



## **Dr. Apáti Ferenc** **FruitVeB elnök, intézetvezető**

**Dr. Tóth-Kurmai Viktória**  
FruitVeB gazdasági elemző

**Krivdáné Dr. Dorogi Dóra**  
FruitVeB gazdasági elemző

## **A csemegekukorica-, illetve zöldborsó-termelés és -feldolgozás hatékonysági kérdései**

**Égető kérdések az ipari zöldség termékpályán:  
A csemegekukorica és zöldborsó ágazat piaci kilátásai**  
Debrecen  
2024.03.13.

**Csemegekukorica, zöldborsó  
termőterület termésmennyiség**



# Termőterület termésmennyiség 2014-2023

## Csemegekukorica

Megnevezés	2014	2015	2016	2017	2018	2019	2020	2021	2022	2023	Átlag '14-'23
Termőterület (ha)	34 900	30 485	33 875	31 783	30 234	28 447	29 999	29 240	27 336	31 952	30 825
Termésmennyiség (ezer t)	580	518	589	515	505	489	491	482	325	544	504
Fajlagos hozam (t/ha)	16,6	17,0	17,4	16,2	16,7	17,2	16,4	16,5	11,9	17,0	16,3

## Zöldborsó


Megnevezés	2014	2015	2016	2017	2018	2019	2020	2021	2022	2023	Átlag '14-'23
Termőterület (ha)	17 300	23 422	23 784	21 946	20 299	19 165	19 878	19 868	17 973	18 877	20 251
Termésmennyiség (ezer t)	72	117	138	128	72	93	102	94	89	113	102
Fajlagos hozam (t/ha)	4,2	5,0	5,8	5,8	3,6	4,8	5,1	4,7	5,0	6,0	5,0




# Csemegekukorica termesztés költség-jövedelem viszonyai



# Csemegekukorica termesztés költség-jövedelem viszonyai (2022, 2023, 2024 prognózis)

 Megnevezés (öntözött)	2022. év	2023. év	2024. év				
	hozam (t/ha)	hozam (t/ha)	hozam (t/ha)				
	17,0	20,1	17,0	18,0	19,0	20,0	21,0
Ár (Ft/t)	74 500	105 000	57 000	57 000	57 000	57 000	57 000
Bevétel (Ft/ha)	1 389 122	2 242 290	1 147 165	1 201 315	1 255 465	1 309 615	1 363 765
Közvetlen költség (Ft/ha)	1 113 862	1 101 287	1 042 757	1 048 597	1 054 437	1 060 277	1 066 117
Fedezeti összeg (Ft/ha)	<b>275 260</b>	<b>1 141 003</b>	<b>104 408</b>	<b>152 718</b>	<b>201 028</b>	<b>249 338</b>	<b>297 648</b>
Közv. önköltség (Ft/t)	65 521	54 790	61 339	58 255	55 497	53 014	50 767
Fajlagos jövedelem (Ft/t)	8 979	50 210	- 4 339	- 1 255	1 503	3 986	6 233
Közv.ktg-ar. jöv (%)	<b>24,7%</b>	<b>103,6%</b>	<b>10,0%</b>	<b>14,6%</b>	<b>19,1%</b>	<b>23,5%</b>	<b>27,9%</b>


 Megnevezés (öntözetlen)	2022. év	2023. év	2024. év				
	hozam (t/ha)	hozam (t/ha)	hozam (t/ha)				
	6,6	17,5	15,0	16,0	17,0	18,0	19,0
Ár (Ft/t)	70 500	98 000	54 500	54 500	54 500	54 500	54 500
Bevétel (Ft/ha)	627 982	1 866 565	1 003 240	1 055 015	1 106 790	1 158 565	1 210 340
Közvetlen költség (Ft/ha)	796 264	860 889	797 571	803 411	809 251	815 091	820 931
Fedezeti összeg (Ft/ha)	<b>- 168 282</b>	<b>1 005 676</b>	<b>205 669</b>	<b>251 604</b>	<b>297 539</b>	<b>343 474</b>	<b>389 409</b>
Közv. önköltség (Ft/t)	120 646	49 194	53 171	50 213	47 603	45 283	43 207
Fajlagos jövedelem (Ft/t)	- 50 146	48 806	1 329	4 287	6 897	9 217	11 293
Közv.ktg-ar. jöv (%)	<b>- 21,1%</b>	<b>116,8%</b>	<b>25,8%</b>	<b>31,3%</b>	<b>36,8%</b>	<b>42,1%</b>	<b>47,4%</b>

# **Zöldborsó termesztés költség-jövedelem viszonyai**






# Zöldborsó termesztés költség-jövedelem viszonyai (2022, 2023, 2024 prognózis)

 ÖNTÖZÖTT	2022. év	2023. év	2024. év				
	hozam (t/ha)	hozam (t/ha)	hozam (t/ha)				
	5,5	6,4	5,0	6,0	7,0	8,0	9,0
Ár (Ft/t)	198 000	210 000	125 000	125 000	125 000	125 000	125 000
Bevétel (Ft/ha)	1 274 947	1 581 315	851 615	976 615	1 101 615	1 226 615	1 351 615
Közvetlen költség (Ft/ha)	938 351	1 030 225	955 381	984 581	1 013 781	1 042 981	1 072 181
Fedezeti összeg (Ft/ha)	<b>336 596</b>	<b>551 090</b>	<b>- 103 766</b>	<b>- 7 966</b>	<b>87 834</b>	<b>183 634</b>	<b>279 434</b>
Közv. önköltség (Ft/t)	170 609	160 973	191 076	164 097	144 826	130 373	119 131
Fajlagos jövedelem (Ft/t)	27 391	49 027	- 66 076	- 39 097	- 19 826	- 5 373	<b>5 869</b>
Közv.ktg-ar. jöv (%)	<b>35,9</b>	<b>53,5</b>	<b>- 10,9%</b>	<b>- 0,8%</b>	<b>8,7%</b>	<b>17,6%</b>	<b>26,1%</b>

 ÖNTÖZETLEN	2022. év	2023. év	2024. év				
	hozam (t/ha)	hozam (t/ha)	hozam (t/ha)				
	4,2	5,9	4,0	5,0	6,0	7,0	8,0
Ár (Ft/t)	190 000	202 000	120 000	120 000	120 000	120 000	120 000
Bevétel (Ft/ha)	976 347	1 429 115	706 615	826 615	946 615	1 066 615	1 186 615
Közvetlen költség (Ft/ha)	781 985	872 004	776 578	805 778	834 978	864 178	893 378
Fedezeti összeg (Ft/ha)	<b>194 362</b>	<b>557 111</b>	<b>- 69 963</b>	<b>20 837</b>	<b>111 637</b>	<b>202 437</b>	<b>293 237</b>
Közv. önköltség (Ft/t)	187 977	147 797	194 145	161 156	139 163	123 454	111 672
Fajlagos jövedelem (Ft/t)	2 023	54 203	- 74 145	- 41 156	- 19 163	- 3 454	<b>8 328</b>
Közv.ktg-ar. jöv (%)	<b>24,9</b>	<b>63,9</b>	<b>- 9,0%</b>	<b>2,6%</b>	<b>13,4%</b>	<b>23,4%</b>	<b>32,8%</b>

# **Csemegekukorica termékpálya költség-jövedelem viszonyai**





# Csemegekukorica termékpálya költség-jövedelem viszonyai (2022, 2023)

## Csemegekukorica konzerv termékpálya költség-profit eloszlása

Évek	Termékpálya szereplő	Költség			Jövedelem			
		Ft/kg alapanyag	Ágazat (ezer Ft)	Megoszlás (%)	Ft/kg alapanyag	Ágazat (ezer Ft)	Megoszlás (%)	
2022	Termelő	3%	87,3	18 909 180	26,5%	2,3	503 767	-14,4%
	Feldolgozó	-8%	242,1	52 429 233	73,5%	-18,5	-3 998 075	114,4%
	Összesen		329,4	71 338 413	100,0%	-16,1	-3 494 307	100,0%
2023	Termelő	115%	53,5	19 402 684	15,2%	61,7	22 365 711	58,0%
	Feldolgozó	15%	297,4	107 873 284	84,8%	44,6	16 168 903	42,0%
	Összesen		350,9	127 275 968	100,0%	106,3	38 534 614	100,0%

## Fagyasztott csemegekukorica termékpálya költség-profit eloszlása

Évek	Termékpálya szereplő	Költség			Jövedelem			
		Ft/kg alapanyag	Ágazat (ezer Ft)	Megoszlás (%)	Ft/kg alapanyag	Ágazat (ezer Ft)	Megoszlás (%)	
2022	Termelő	3%	87,3	9 454 590	41,6%	2,3	251 884	7,6%
	Feldolgozó	23%	122,4	13 255 920	58,4%	28,5	3 082 218	92,4%
	Összesen		209,7	22 710 510	100,0%	30,8	3 334 102	100,0%
2023	Termelő	115%	53,5	9 701 315	25,2%	61,7	11 182 824	69,9%
	Feldolgozó	17%	159,0	28 831 947	74,8%	26,6	4 823 457	30,1%
	Összesen		212,5	38 533 262	100,0%	88,3	16 006 282	100,0%

# **Zöldborsó termékpálya költség-jövedelem viszonyai**



# Zöldborsó termékpálya költség-jövedelem viszonyai (2022, 2023)

## Zöldborsó konzerv termékpálya költség-profit eloszlása

Évek	Termékpálya szereplő	Költség			Jövedelem			
		Ft/kg alapanyag	Ágazat (ezer Ft)	Megoszlás (%)	Ft/kg alapanyag	Ágazat (ezer Ft)	Megoszlás (%)	
2022	Termelő	32%	176,4	13 288 741	24,8%	55,8	4 202 782	-178,0%
	Feldolgozó	-16%	533,9	40 222 968	75,2%	-87,1	-6 563 677	278,0%
	Összesen		710,3	53 511 709	100,0%	-31,3	-2 360 894	100,0%
2023	Termelő	40%	156,0	9 287 148	20,7%	62,7	3 735 202	2333,7%
	Feldolgozó	-10%	599,2	35 669 605	79,3%	-60,1	-3 575 148	-2233,7%
	Összesen		755,2	44 956 753	100,0%	2,7	160 053	100,0%

## Fagyasztott zöldborsó termékpálya költség-profit eloszlása

Évek	Termékpálya szereplő	Költség			Jövedelem			
		Ft/kg alapanyag	Ágazat (ezer Ft)	Megoszlás (%)	Ft/kg alapanyag	Ágazat (ezer Ft)	Megoszlás (%)	
2022	Termelő	32%	176,4	6 644 458	36,2%	55,8	2 101 419	60,7%
	Feldolgozó	12%	310,2	11 685 738	63,8%	36,1	1 358 164	39,3%
	Összesen		486,6	18 330 197	100,0%	91,8	3 459 583	100,0%
2023	Termelő	40%	156,0	4 643 652	31,4%	62,7	1 867 632	70,4%
	Feldolgozó	8%	340,3	10 130 702	68,6%	26,3	783 864	29,6%
	Összesen		496,3	14 774 354	100,0%	89,1	2 651 496	100,0%



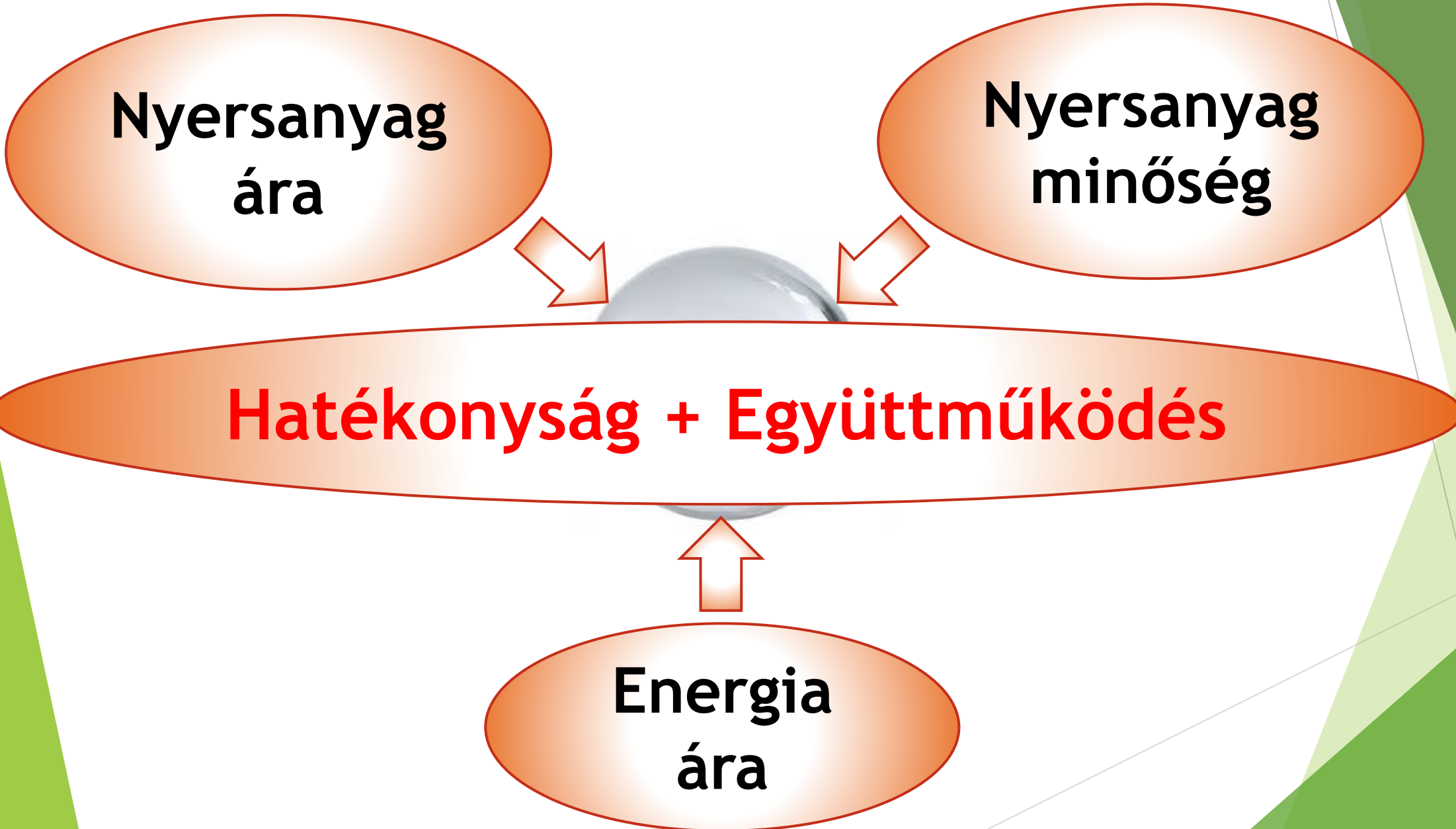
# A feldolgozóipar versenyképessége

**Nyersanyag  
ára**

**Nyersanyag  
minőség**

**Hatékonyság + Együttműködés**

**Energia  
ára**



**Köszönjük a megtisztelő  
figyelmet!**

