



Hajtató ágazati beszámoló 2022

Termelési adatok 1:

- ▶ 3.114 ha 2021-ben, ebből 240-250 ha az üvegház, 700 ha a fűtött blokkfólia.
- ▶ Összes termésmennyiség: 450-470 e. tonna/év.

- ▶ Paprikafélék: 1098 ha - 170-180 ezer tonna
 - ▶ TV paprika: 65-70 %
 - ▶ Kápia paprika: 12-16 %
 - ▶ Hegyes erős: 12-14 %
 - ▶ Egyéb típus: 5-7 %

- ▶ Étkezési paradicsom: 312 ha - 130-140 ezer tonna
 - ▶ Bogyós + fűrtös típus: 75-80 %
 - ▶ Cherry, koktél: 20-25 %

- ▶ Kígyóuborka 102 ha - 21 ezer tonna

Termelési adatok 2:

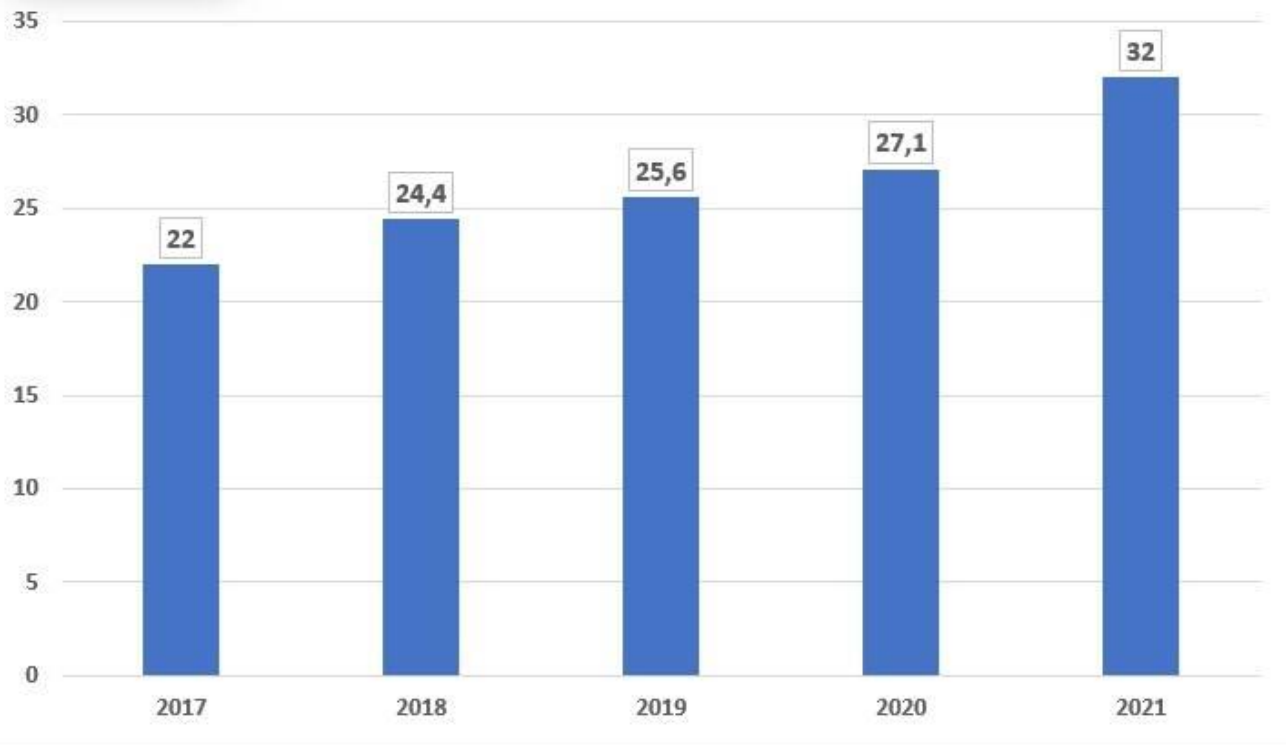
- ▶ Salátafélék 665 ha - 38 ezer tonna
- ▶ Hajtatott káposztafélék (fejeskáposzta, kelkáposzta, kínaikel, karfiol, karalábé) 705 ha - 23 ezer tonna
- ▶ Egyéb zöldségfélék 232 ha (tojásgyümölcs, cukkini, újburgonya, hónapos retek, újhagyma, sárgarépa stb.)

Tendencia

- ▶ Hazánk hajtató felület nagysága bruttó 3 114 ha, melyből a fűtött növényházak területe 1 000-1 100 ha közötti, a termálvízzel fűtött hajtatóház, ennek a 90 %-a, 900 és 1000 ha közötti.
- ▶ Összes hajtató termésmennyiség 2022-ben (paprikafélék, paradicsom, kígyóborka, saláta,- és káposztafélék), növekvő tendenciával 450-470 e. tonna (300-330 ezer tonna a termálvíz fűtés segítségével előállított árualap)
- ▶ Utóbbi 7-8 évben végbemenő fejlesztésekkel értük el, hogy 120 ha üvegház felület és körülbelül 10-15 ha közötti új fűtött fólia felület épült, illetve épül meg. Ugyanebben az időszakban, összesen 26-27 db termálkút került megfűrésra az újonnan létesítendő növényházak fűtésére, 8-10 db pedig fosszilis fűtőanyag használatának a kiváltására
- ▶ A 120-130 ha zöldségtermesztő területen 45-50 ezer tonna új árualap keletkezik, 25-27 milliárd Ft értékben. Közvetlenül létesült új munkahely száma 1200-1300 fő.

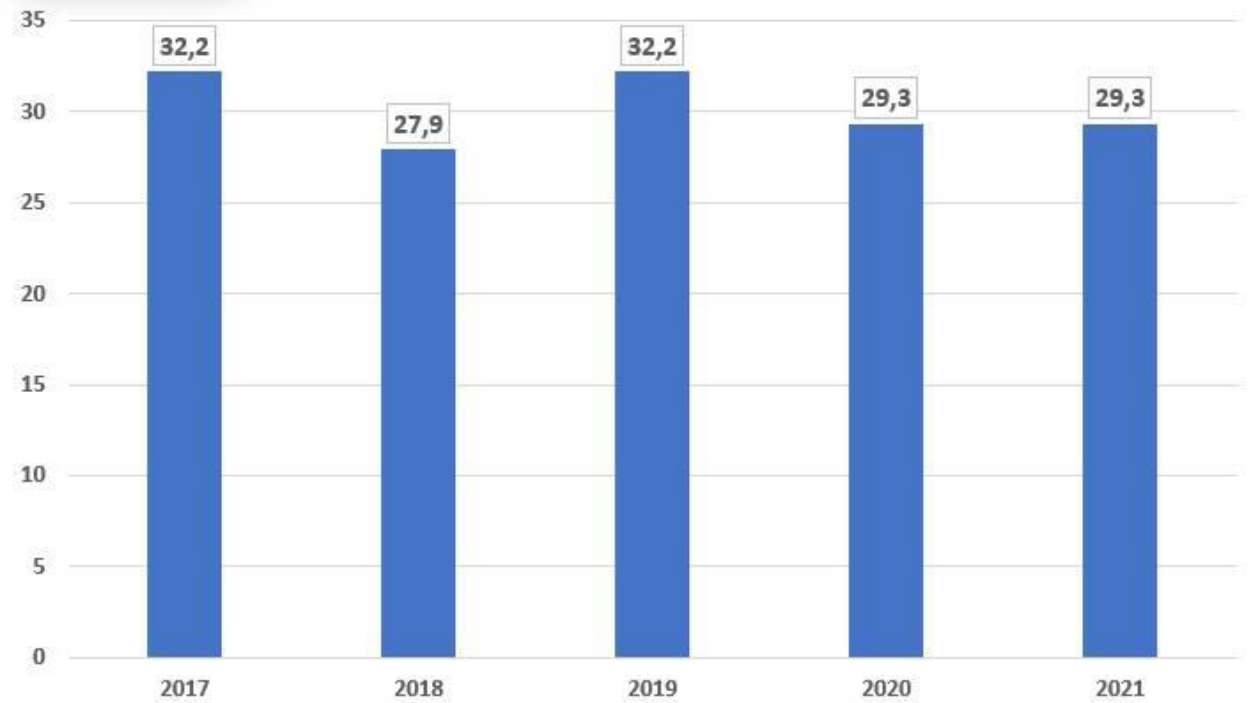


Magyarország - termelési érték: paradicsom
(milliárd Ft, 2017-2021)



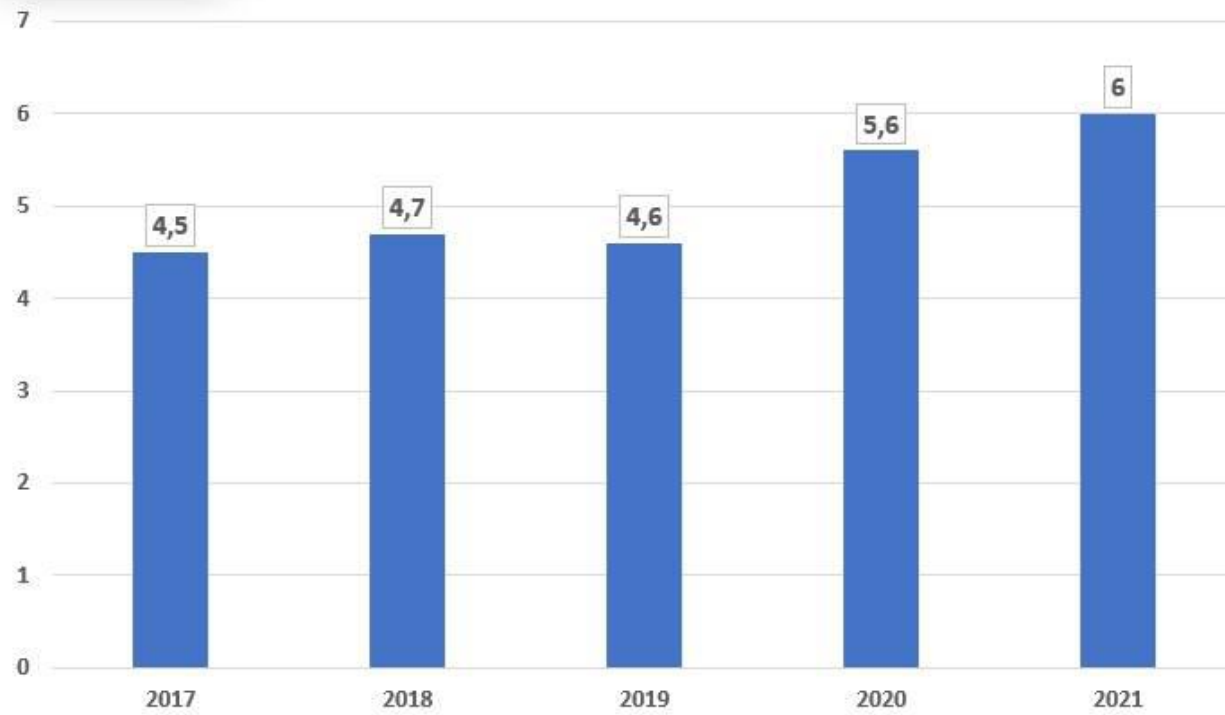


Magyarország - termelési érték: paprika
(milliárd Ft, 2017-2021)





Magyarország - termelési érték: uborka
(milliárd Ft, 2017-2021)



Idei szezont befolyásoló tényezők

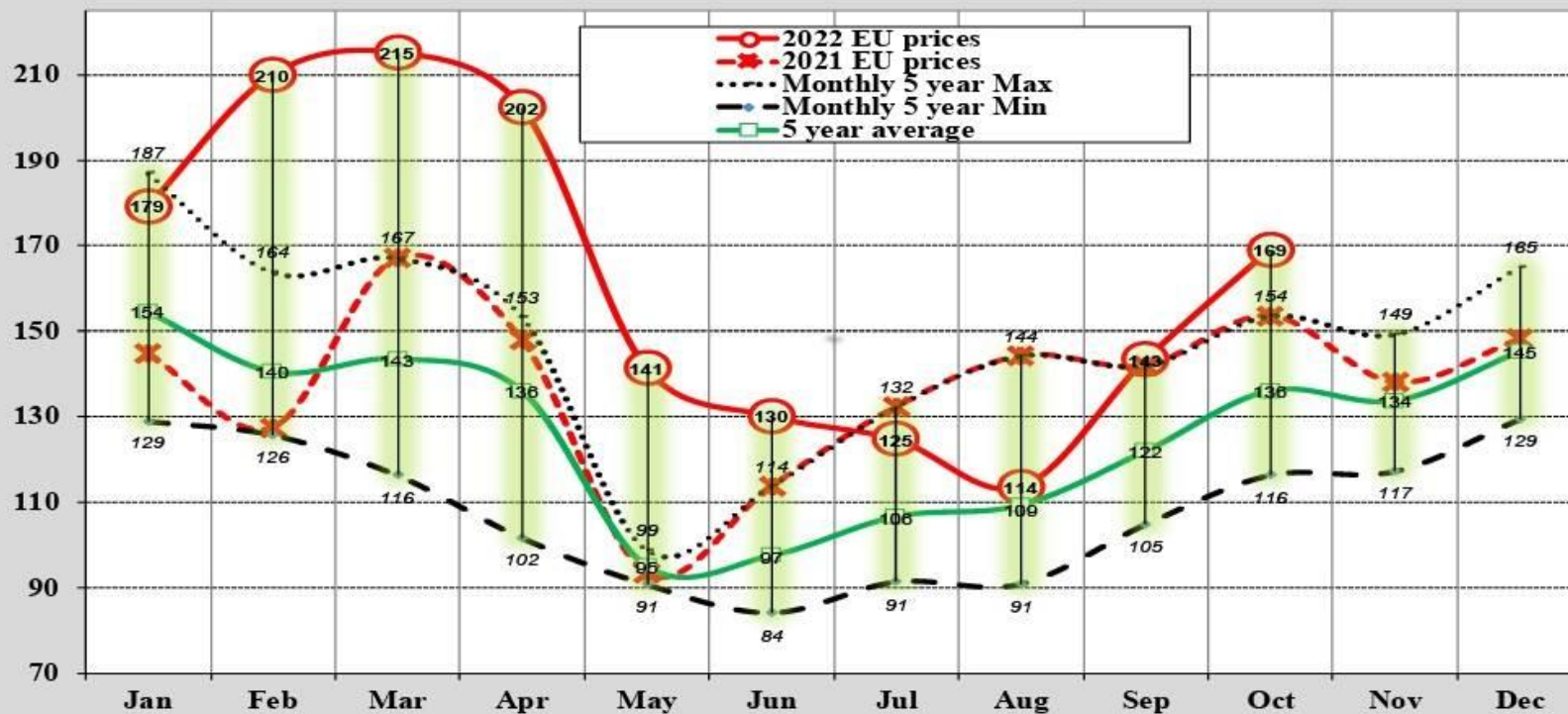
- ▶ Inputanyagok és szolgáltatások áremelkedése (50 % +),
- ▶ Alapanyag hiány, gyártási kapacitások csökkenése -> rendelési idők meghosszabbodása,
- ▶ Európai energiaválság,
- ▶ Termelési kockázatok növekedése (aszály, viharkár),
- ▶ Növényvédelmi kihívások,
- ▶ Kereslet-kínálat viszonya (vásárlóerő változása),
- ▶ NHP megszűnése, hitelkamatok emelkedése,
- ▶ Építések és gép beruházások áremelkedései

EU paradicsomárak 2021-2022



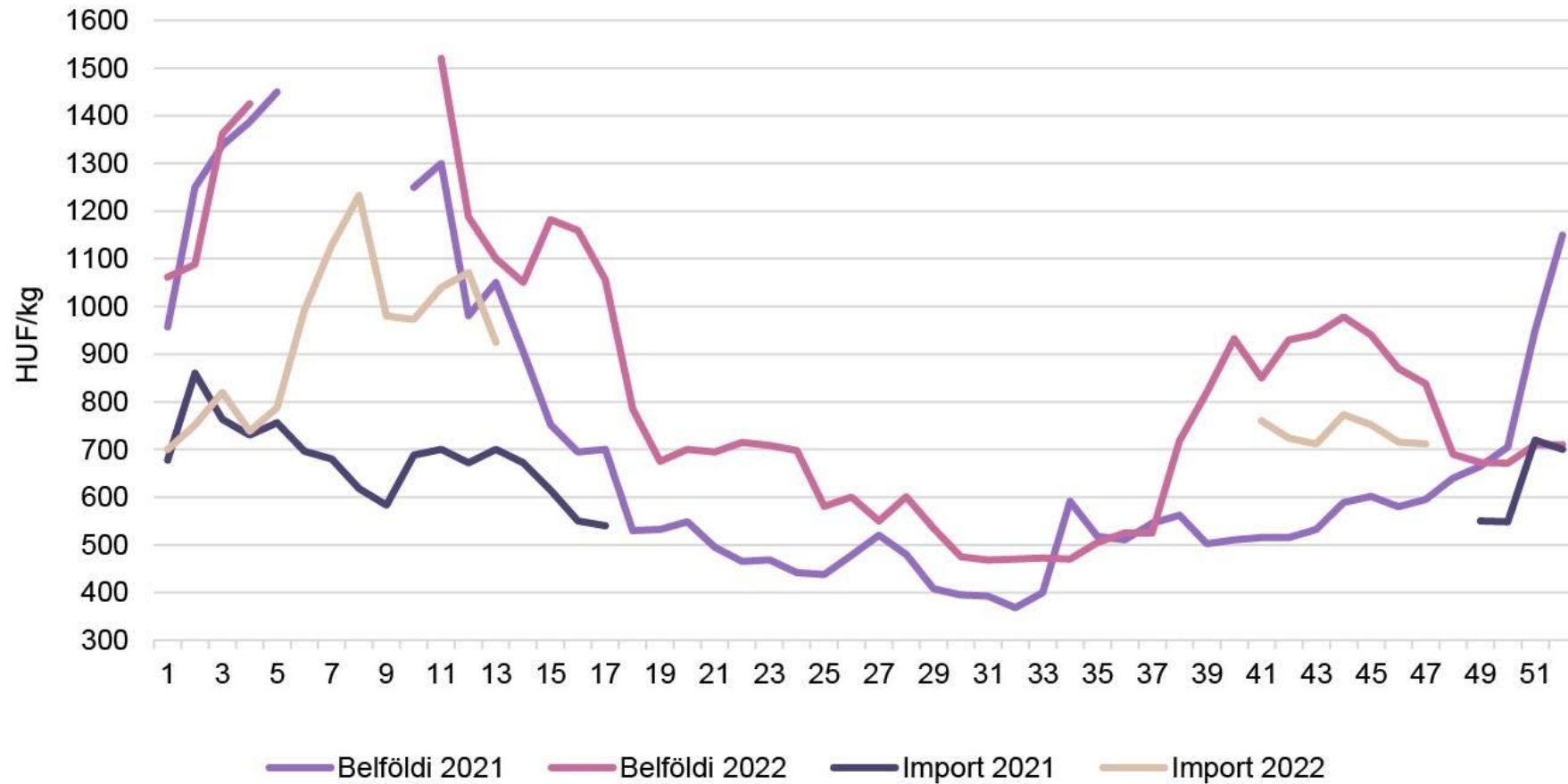
€/100 kg

EUROPEAN UNION - Tomato prices, Avg. (€/100kg)



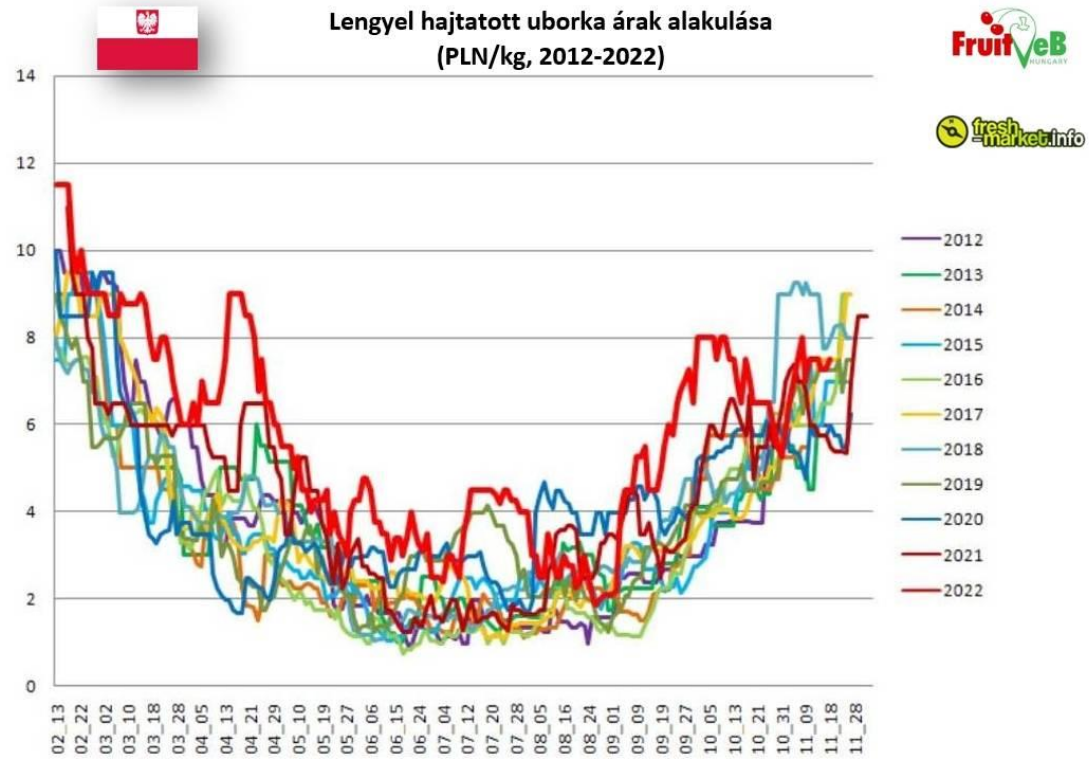
Hazai AKI-PÁIR adatok 2021-2022

5. ábra: A fürtös paradicsom heti átlagára a Budapesti Nagybani Piacon (2021–2022)



Forrás: AKI PÁIR

Uborka árak Lengyelország



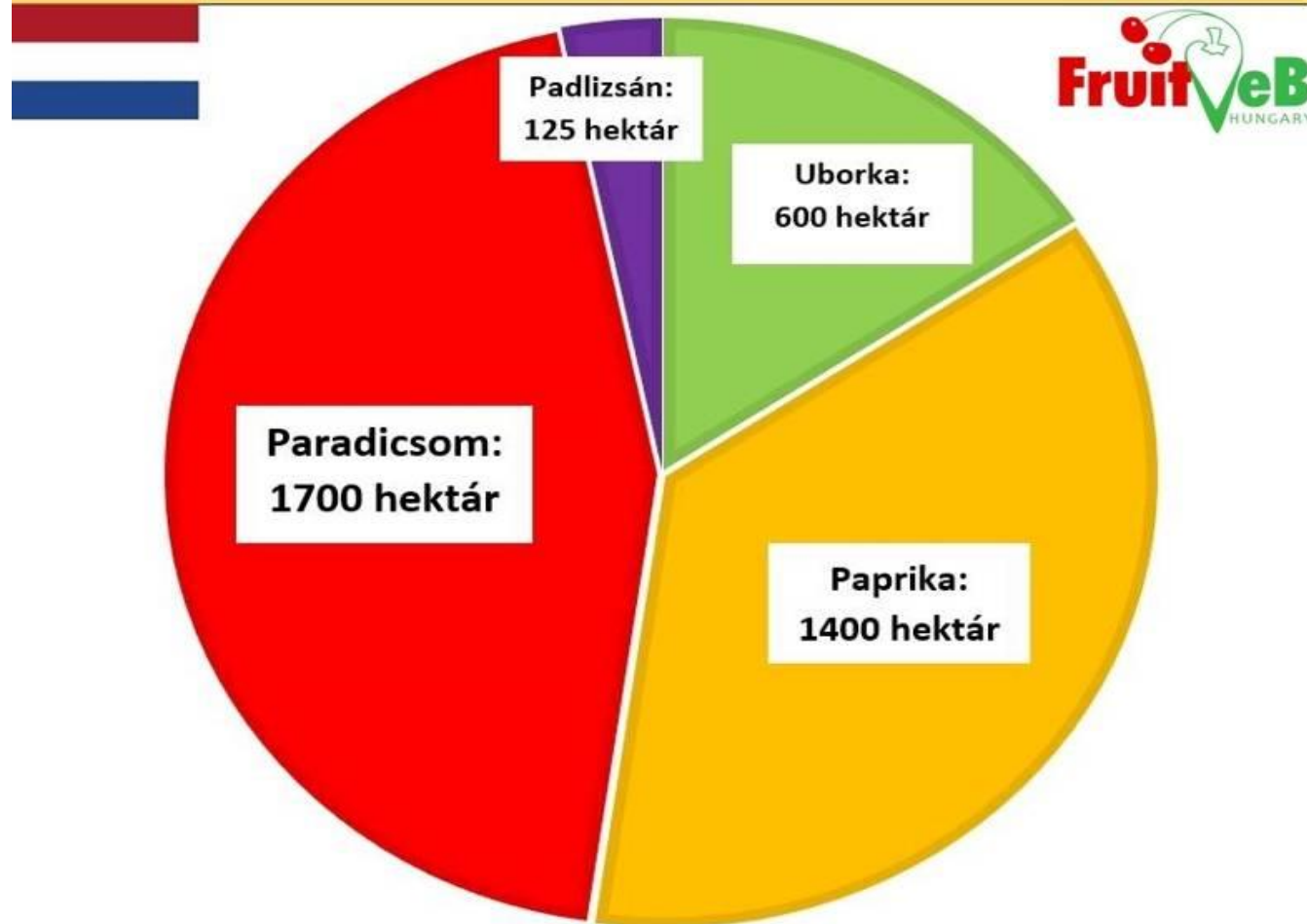
Hazai TV Paprika árak

Év	Tv paprika kg-os	Hegyes paprika db-os	Hegyes paprika kg-os	Kápia paprika kg.-os
2018	290	37	317	316
2019	343	41	336	342
2020	349	47	350	398
2021	311	54	500	390
2022	442	62	563	478

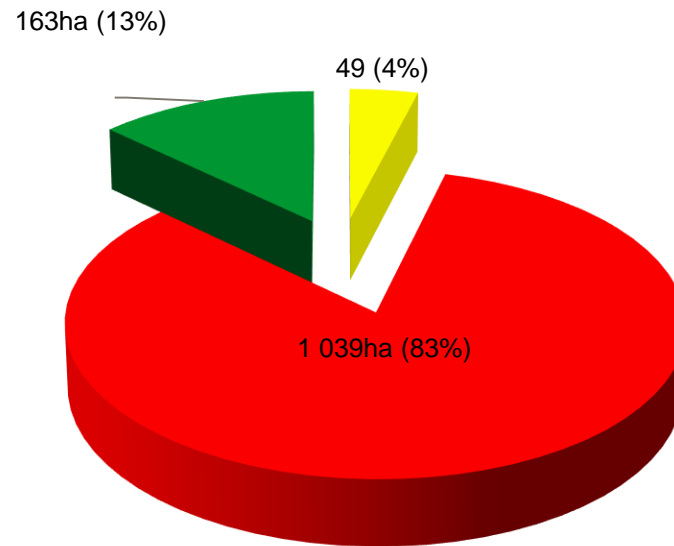
Forrás: Délkertész

Hollandiai termőfelület

Hollandia: hajtatott zöldségtermesztő felületek megoszlása
kultúrák szerint



Lengyel termőfelület



- ▶ Modern üvegházi felület: 1 251 ha
- ▶ Paradicsom 1 039 ha, 83 %
- ▶ Uborka: 163 ha, 13 %
- ▶ Egyéb: 50 ha, 4 %.
- ▶ Kb. 2500-3000 ha kizárólag fóliás (nem korszerű) paprika termő felület van

Meglévő főbb versenytársak:

Törökország

Marokkó

Egyiptom

Görögország

Hollandia

Lengyelország

Spanyolország

Új versenytársak:

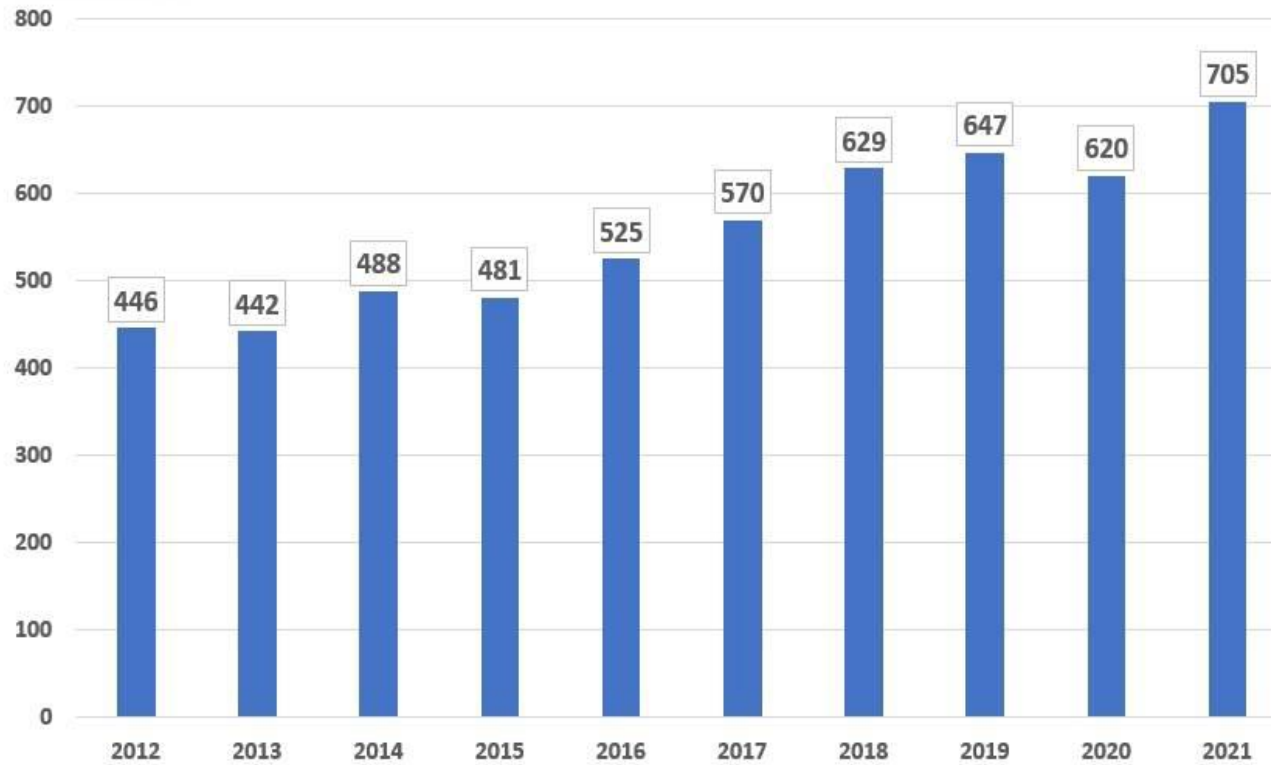
Albánia

Tunézia

Észak- Macedónia

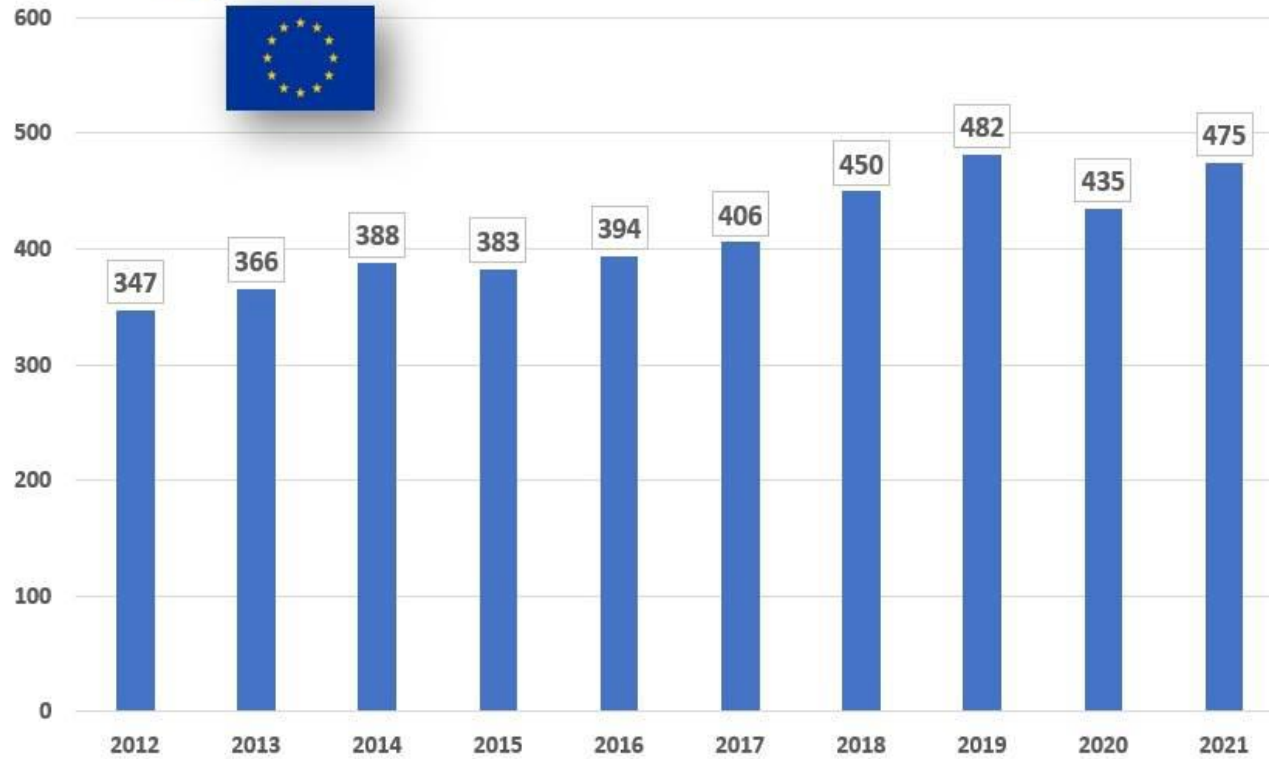


Az Európai Unió paradicsomimportja (ezer tonna, 2012-2021)



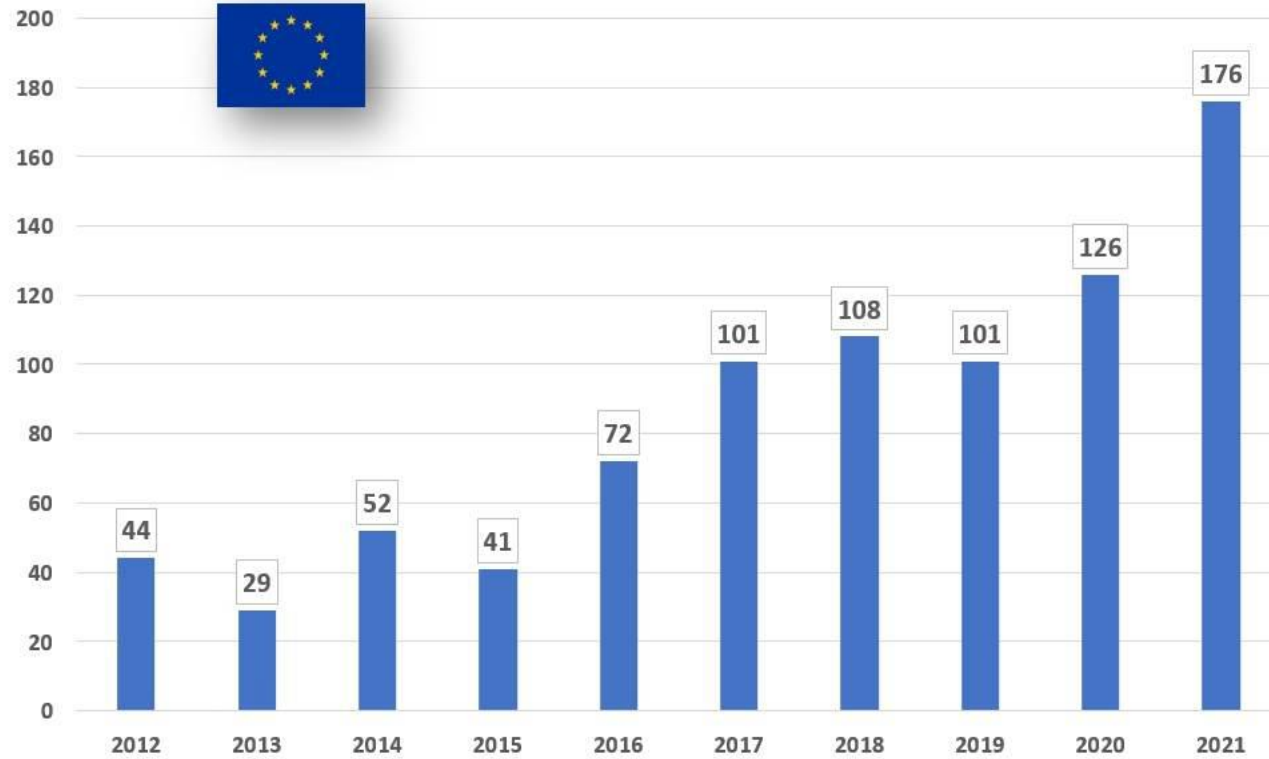


Az Európai Unió paradicsomimportja
Marokkóból
(ezer tonna, 2012-2021)



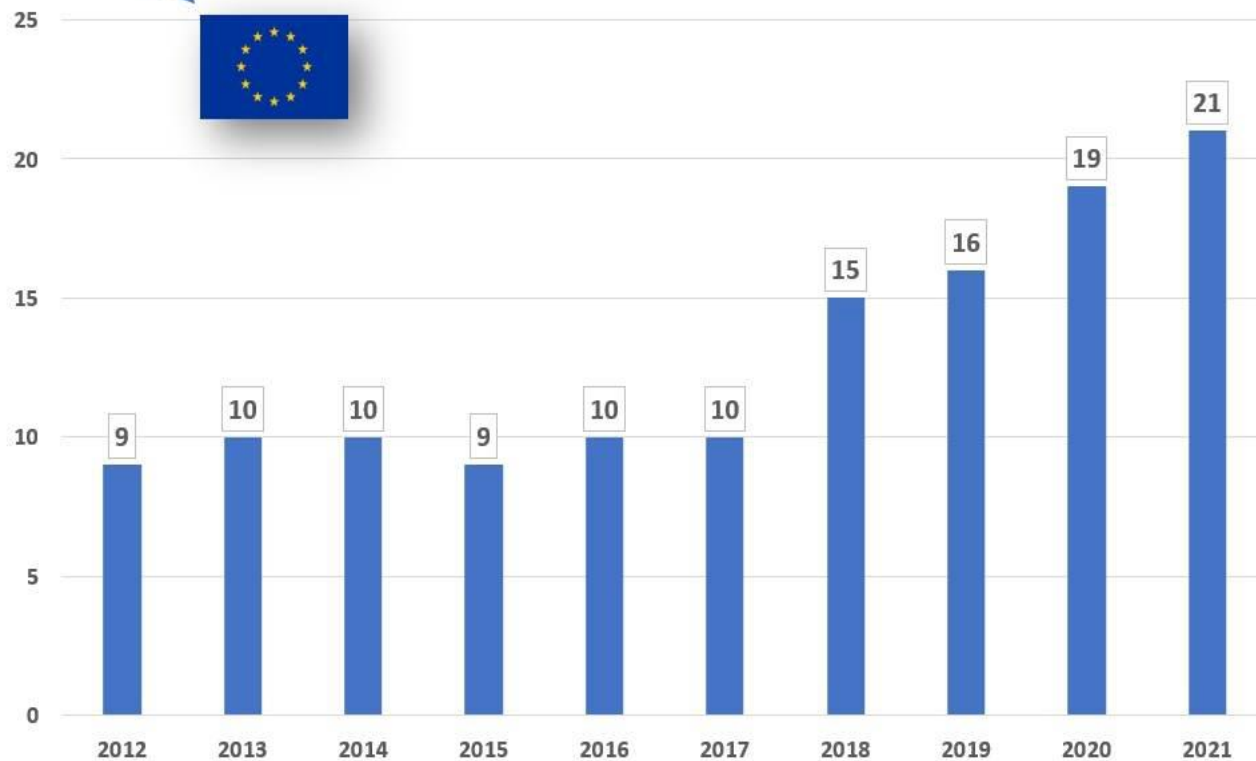


Az Európai Unió paradicsomimportja
Törökországból
(ezer tonna, 2012-2021)

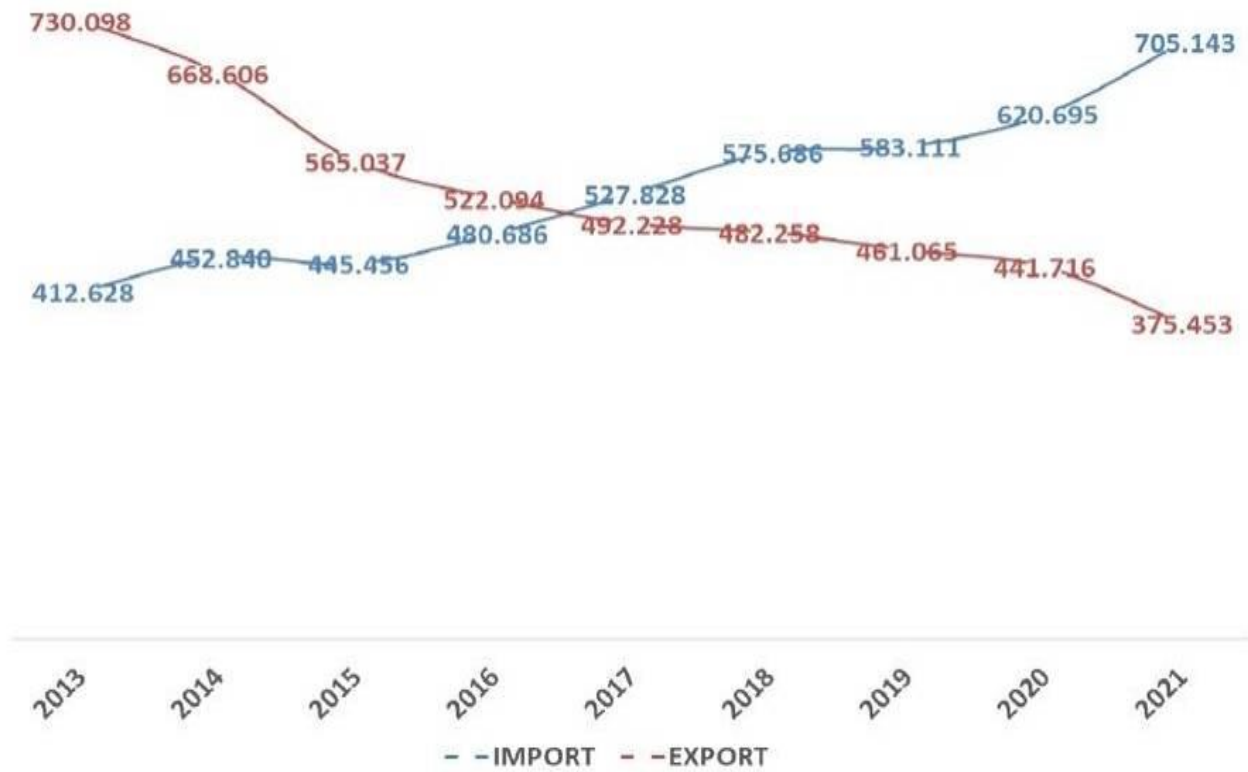




Az Európai Unió paradicsomimportja
Tunéziából
(ezer tonna, 2012-2021)

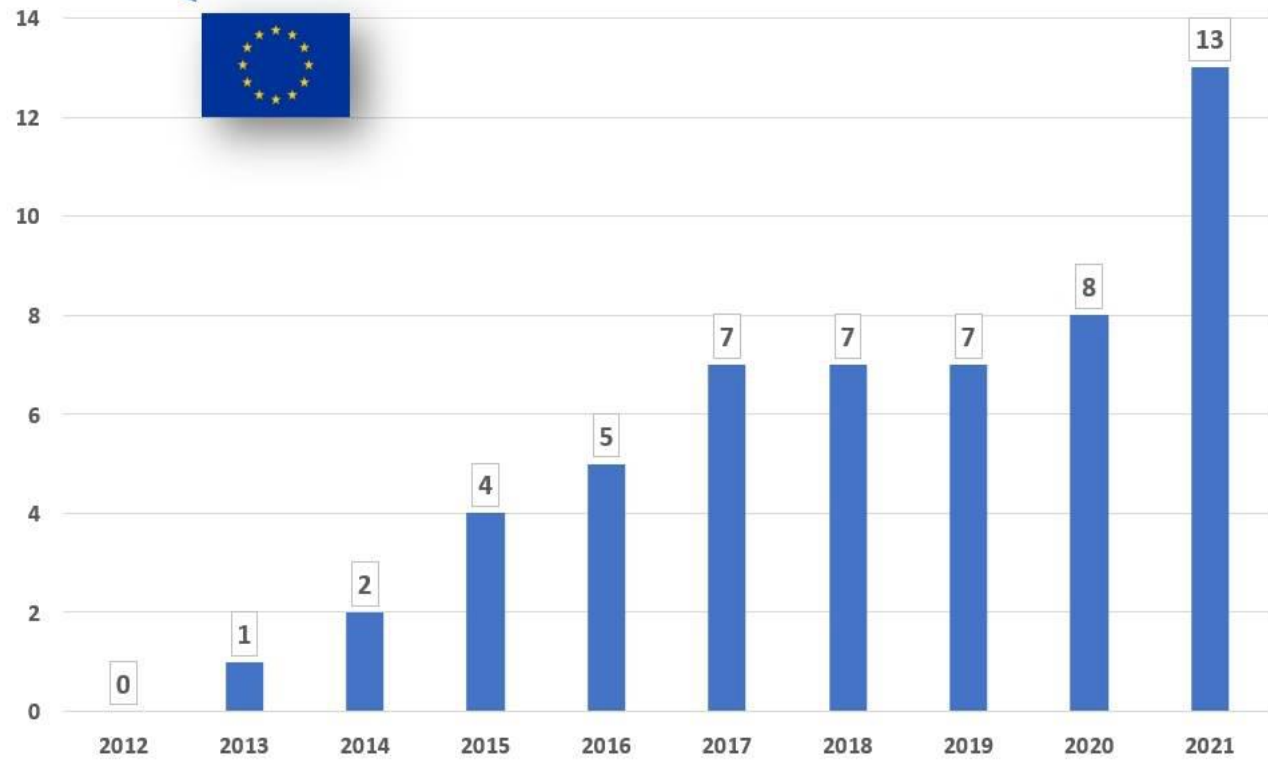


Az Európai Unió paradicsomexportjának és importjának alakulása



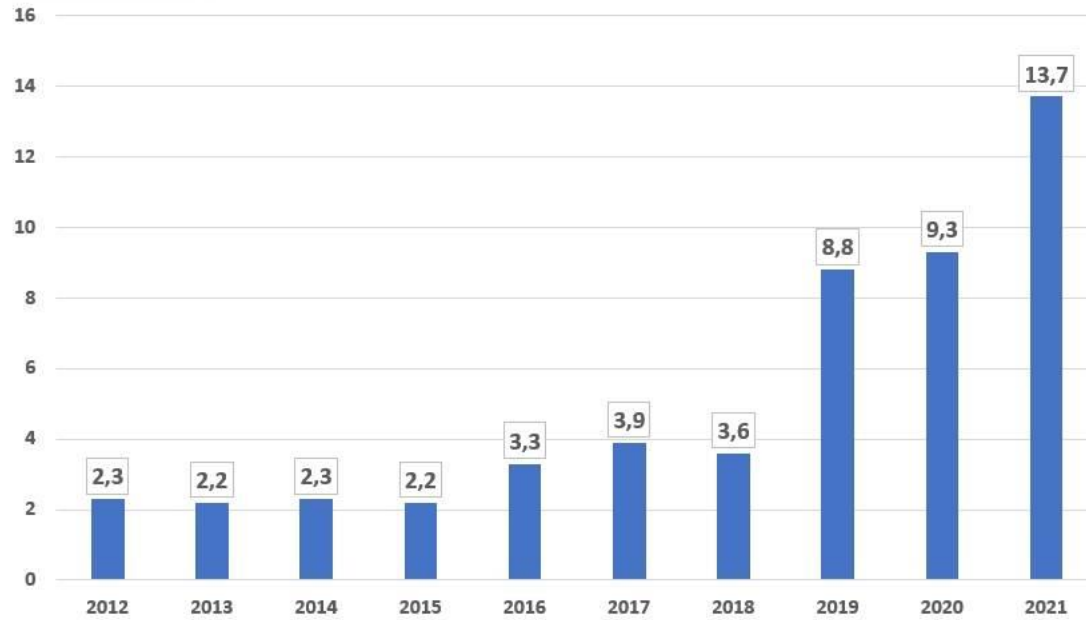


Az Európai Unió uborkaimportja
Albániából
(ezer tonna, 2012-2021)





Magyarország paradicsomexportja (ezer tonna, 2012-2021)



Főbb célországok 2021-ben paradicsomban:

- Csehország: 3 900 t
- Szlovákia 5 200 t
- Románia 2 700 t
- Németország: 1 250 t

2021-ről 2022-re min. 10 %-os növekedés

Paprika export:

2020 ->15,5 e. tonna

2021 -> 16,8 e. tonna

Uborka export:

5 000 tonna körül stagnál

**KÖSZÖNÖM A MEGTISZTELŐ
FIGYELMET!**

