

Meggyi piaci kilátások

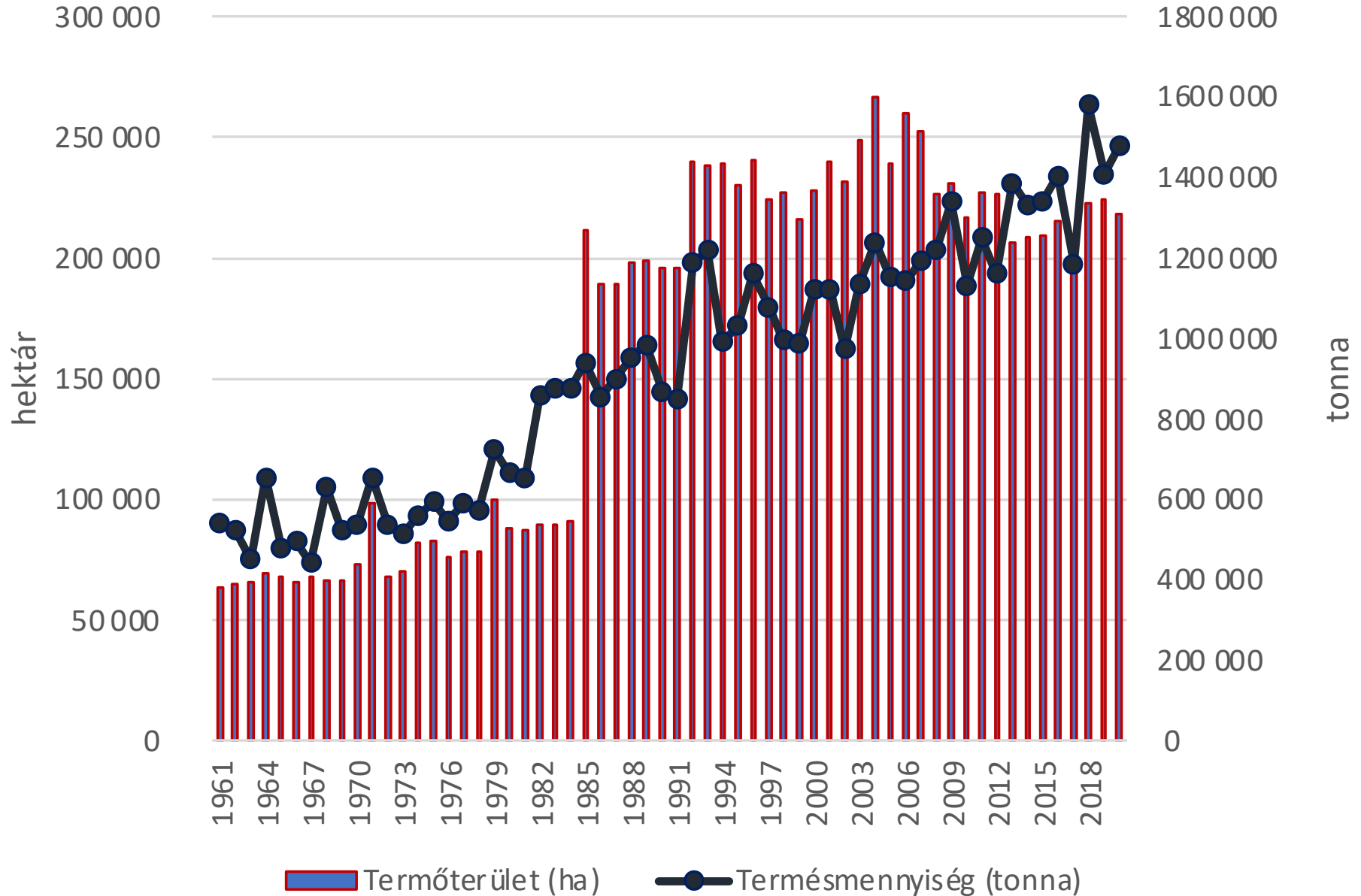
Dr. Apáti Ferenc
FruitVeB elnök

Dr. Tóth-Kurmai Viktória
egyetemi tanársegéd

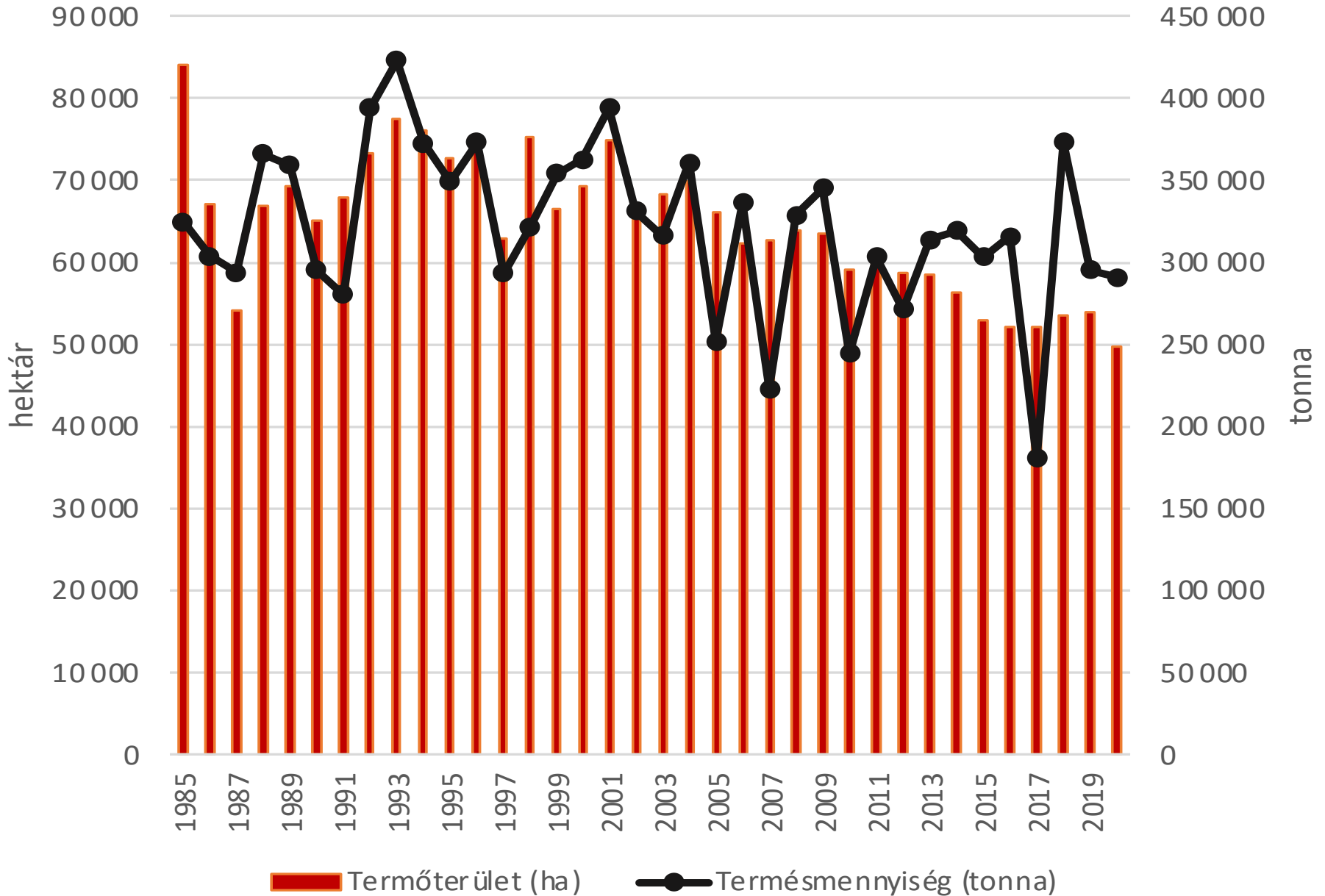
*Debreceni Egyetem MÉK
Kertészettudományi Intézet*



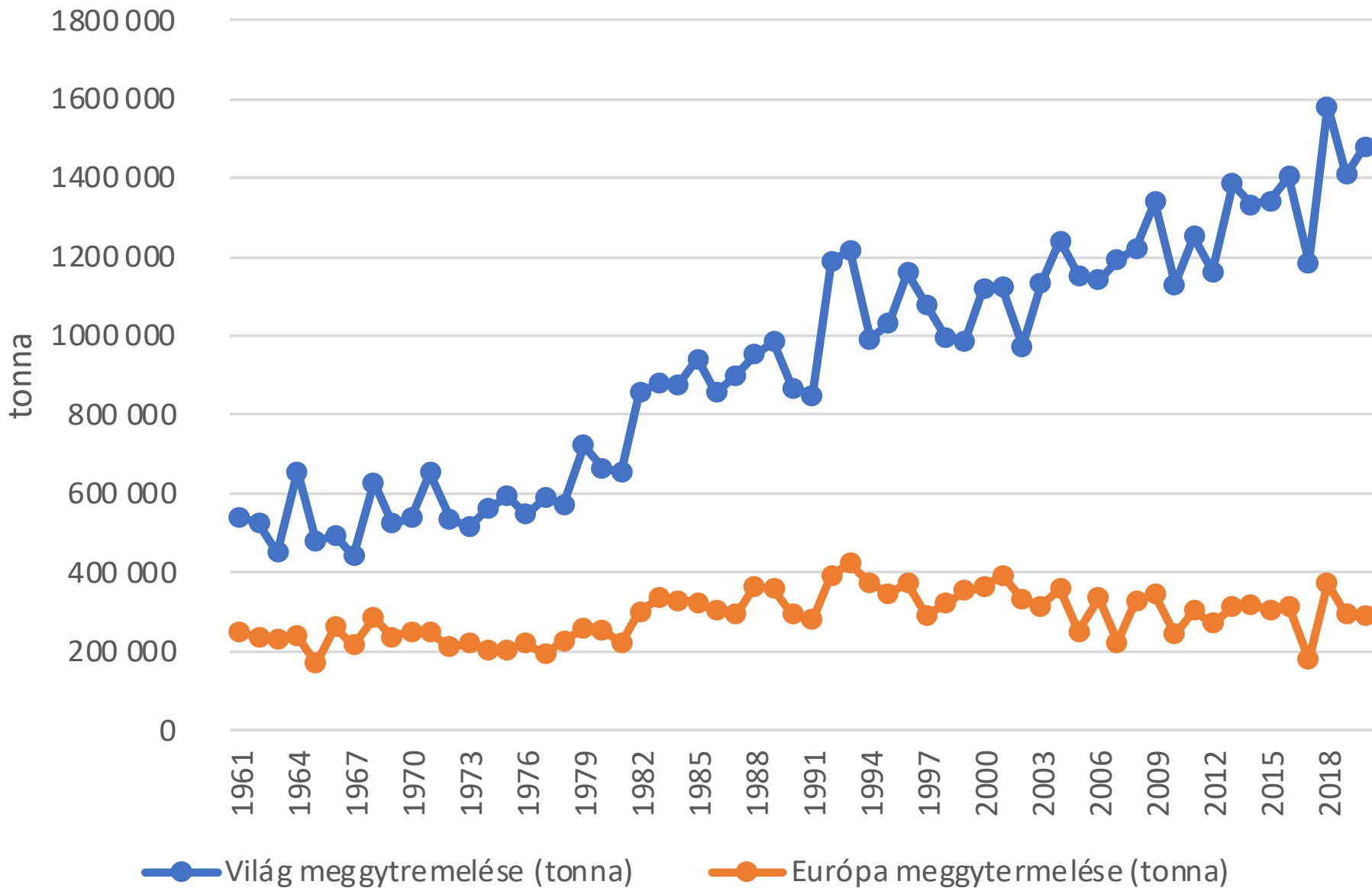
A világ meggytermelése



Az EU meggytermelése



Tendenciák: a világ és az EU meggytermelése



A világ meggytermelésének változása

1961-65 átlaga		1981-85 átlaga		2001-05 átlaga		2015-20 átlaga	
USA	158 141	Szovjetunió	223 600	Oroszország	199 080	Oroszország	227 720
Németország	116 798	Németország	139 591	Lengyelország	177 115	Törökország	185 978
Szovjetunió	65 800	Jugoszlávia	108 679	Ukrajna	152 840	Ukrajna	177 908
Lengyelország	44 900	USA	104 858	Törökország	128 600	Lengyelország	154 415
Magyarország	42 080	Törökország	67 600	USA	98 011	Irán	117 859
Jugoszlávia	30 920	Lengyelország	60 541	Szerbia és Mon.	75 385	USA	116 001
Törökország	24 266	Magyarország	60 277	Magyarország	53 611	Szerbia	115 831
Bulgária	10 232	Bulgária	29 125	Németország	51 483	Magyarország	70 216
Kanada	9 671	Irán	12 000	Irán	47 491	Üzbegisztán	60 605
Csehszlovákia	7 483	Görögország	8 271	Fehéroroszország	22 883	Azerbajdzsán	38 992
Egyéb	20 661	Egyéb	26 941	Azerbajdzsán	16 329	Románia	35 247
Összesen	530 953	Összesen	841 484	Moldova	14 005	Fehéroroszország	32 173
				Albánia	12 994	Albánia	17 230
				Dánia	12 373	Németország	13 809
				Üzbegisztán	11 200	Észak Macadónia	8 321
				Egyéb	53 206	Egyéb	57 423
				Összesen	1 126 606	Összesen	1 429 727

Jelentős csökkenés:

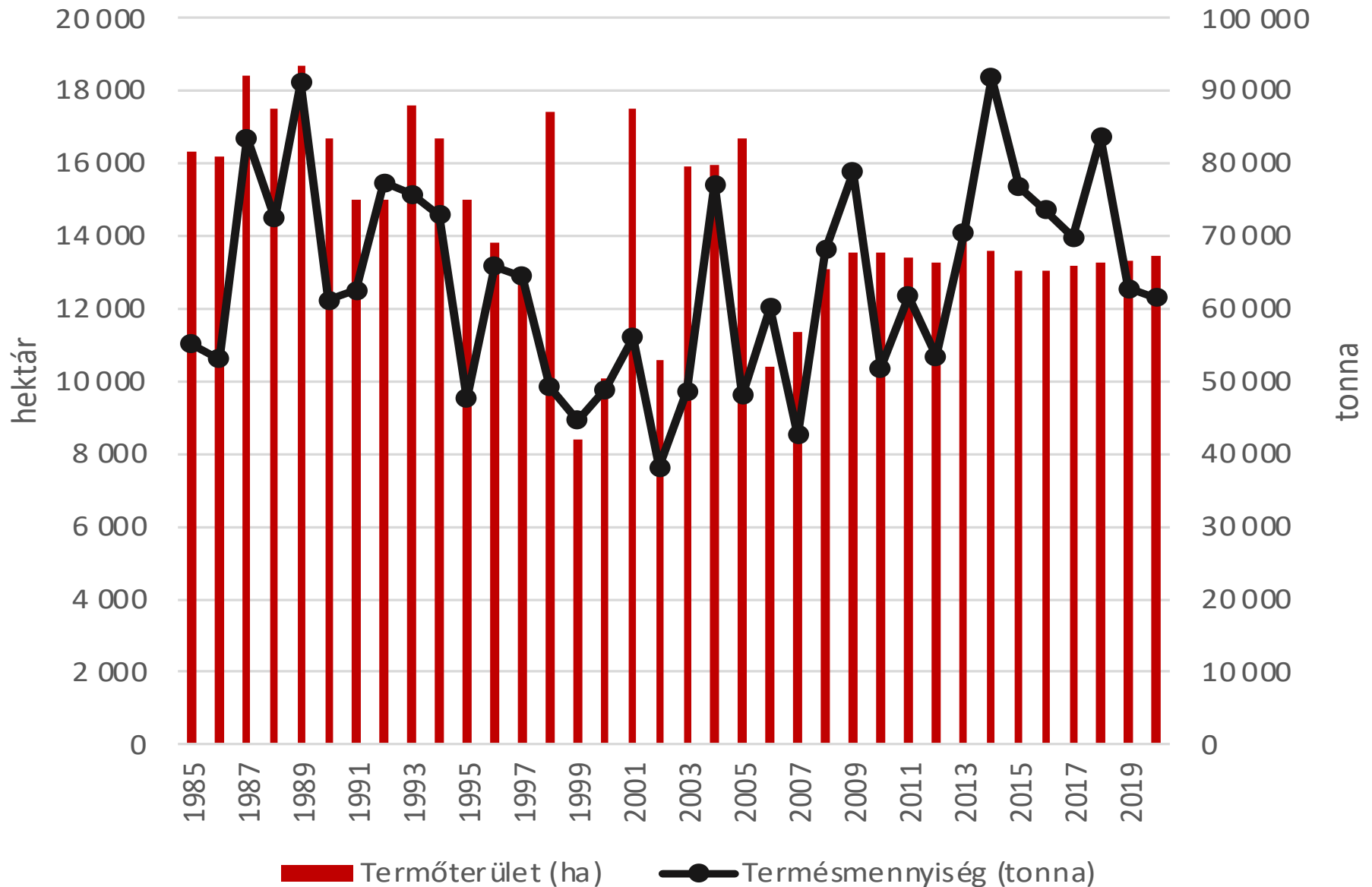
- Németország: 70-es évek 110 ezer tonna – napjaink 13 ezer tonna

Érdemi növekedés:

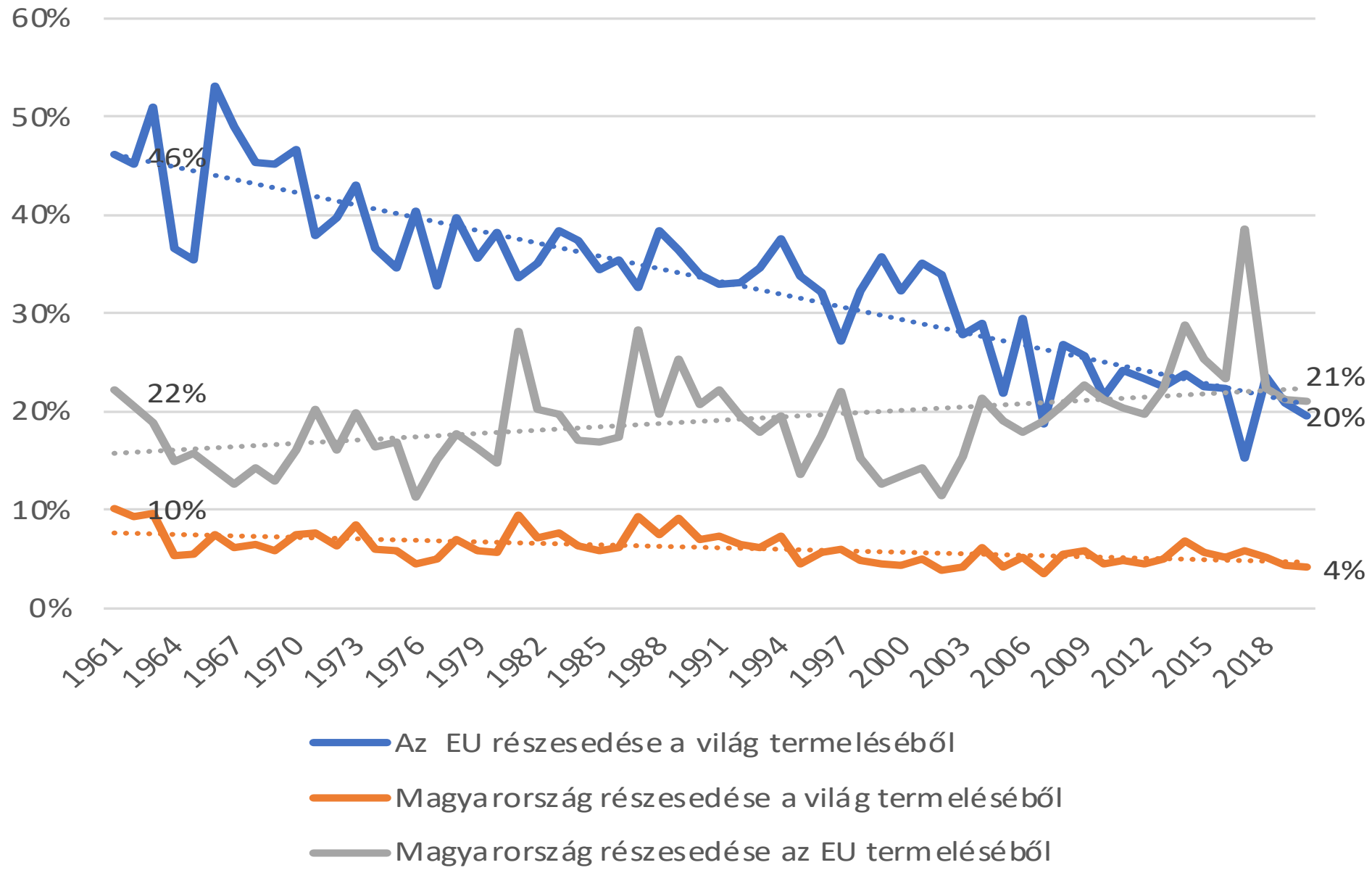
- Szovjetunió: 70-es évek 65 ezer tonna – napjaink régi szovjet országok összesen 550 ezer tonna
 - *Oroszország: 230 ezer tonna, Ukrajna: 180 ezer tonna, Üzbegisztán: 60 ezer tonna*
- Törökország: 70-es évek 24 ezer tonna – napjaink 186 ezer tonna
- Lengyelország 70-es évek 45 ezer tonna – napjaink 155 ezer tonna

Magyarországon nincs érdemi növekedés 60 éve termőterületet és termésmennyiséget tekintve

Magyarország meggytermelése



A piaci részesedések változása





Piaci elemzés

Friss/nyers meggy

A friss/nyers meggy külkereskedelme

M.e.: tonna

EXPORT – Főbb eladók

2021: **10 150 tonna**

Ország	2015	2016	2017	2018	2019	2020	2015-2020 átlaga	Részesedés
Világ	83 116	70 113	72 499	69 207	61 618	57 294	68 975	100%
EU	58 934	44 492	46 953	42 769	32 570	30 122	42 640	61%
Magyarország	22 798	19 950	26 705	19 068	10 322	11 123	18 328	26%
Szerbia	3 248	12 024	12 696	10 819	14 250	13 693	11 122	16%
Lengyelország	12 476	9 238	1 854	7 119	5 210	6 984	7 147	10%
USA	3 741	4 064	5 544	3 183	3 176	3 755	3 911	5%

IMPORT – Főbb vevők

Ország	2015	2016	2017	2018	2019	2020	2015-2020 átlag	Részesedés
Világ	82 676	77 477	60 256	78 135	65 407	57 385	70 223	100%
EU	41 766	45 890	36 601	46 899	37 716	32 637	40 252	57%
Németország	23 841	24 654	17 981	28 259	17 180	17 615	21 588	31%
Oroszország	11 503	9 988	7 577	10 331	11 313	6 560	9 545	14%
Szaúd-Arábia	5 218	4 379	3 780	3 422	4 595	6 988	4 730	7%
Ausztria	4 513	5 547	3 008	4 622	4 775	3 806	4 379	6%
Fehéroroszó.	12 641	6 137	914	3 926	537	276	4 072	6%
Bosznia És H	812	792	1 869	1 805	3 234	5 303	2 303	3%
Litvánia	6 889	2 348	780	2 834	174	306	2 222	3%
Olaszország	1 314	2 010	1 484	2 741	3 273	1 781	2 101	3%
Magyarország	507	1 234	2 303	718	4 154	1 903	1 803	3%

Friss/nyers meggy: főbb vevők és eladók

Magyarországi export (tonna)

Ország	2015	2016	2017	2018	2019	2020	2015-20 átlag
Németország	9 567	9 118	11 084	12 131	7 828	8 457	9 698
Lengyelország	2 156	1 263	11 429	2 189	760	90	2 981
Ausztria	3 767	3 050	226	231	334	1 524	1 522
Szerbia	876	1 784	1 569	544	214	39	838
Románia	727	1 291	623	1 340	199	69	708
Moldova	939	382			91		471
Lettország	1 651	161	279	454	96	99	457
Litvánia	1 179	531	191	129	99	149	380

Lengyelországi export (tonna)

Ország	2015	2016	2017	2018	2019	2020	2015-20 átlag
Németország	5 566	3 362	889	3 878	3 753	5 799	3 875
Fehéroroszorsz.	3 151	3 001	75	1 408	356	202	1 366
Csehország	510	634	142				429
Lettország	1 217	200	0	244	146	78	314

Szerbiai export (tonna)

Ország	2015	2016	2017	2018	2019	2020	2015-20 átlag
Németország	1 158	4 587	3 511	3 986	3 957	2 508	3 284
Oroszország	1 265	3 332	3 180	2 311	2 252	2 851	2 531
Magyarország		1 016	1 704		2 063	1 134	1 479
Bosznia	1	29	939	741	2 439	4 568	1 452
Ausztria	393	917	1 282	2 546	2 495	1 076	1 451
Olaszország	385	791	422	1 190	667	693	691
Lengyelország	24	685	1 417	3	92	161	397

Friss/nyers meggy: főbb vevők és eladók

Németországi import (tonna)

Ország	2015	2016	2017	2018	2019	2020	2015-20 átlag
Magyarország	11 007	9 572	9 727	10 229	6 769	6 875	9 030
Lengyelország	5 132	4 205	406	7 149	2 553	5 958	4 234
Csehország	3 010	3 442	2 236	4 321	2 673	1 717	2 900
Szerbia	1 136	3 223	2 894	3 401	1 804	1 540	2 333
Dánia	1 170	1 309	724	1 085	406	0	939
Ausztria	885	1 522	529	694	1 006	82	786

Német piac árai (€/kg)

eladó	2015	2016	2017	2018	2019	2020	2021
magyar	0,52	0,67	1,00	0,58	1,08	0,91	0,74
lengyel	0,62	0,55	1,33	0,53	1,01	0,45	0,66
cseh	0,53	0,51	0,93	0,45	0,63	0,55	0,50
dán	0,56	0,30	1,01	0,33	0,65		
szerb	0,58	0,38	0,73	0,43	0,44	0,44	0,45

Oroszországi import (tonna)

Ország	2015	2016	2017	2018	2019	2020	2015-20 átlag
Fehéroroszország	938	5 288	2 283	5 156	3 057	151	2 812
Marokkó	2 766	0	0	0	0	0	2 766
Szerbia	996	3 305	3 139	2 301	2 233	2 827	2 467
Moldova	871	1 318	1 157	2 328	2 654	3 140	1 911
Törökország	2 618	0	23	6	25	361	607



Piaci elemzés

Meggybefőtt

Az EU cseresznye-* és meggybefőtt kereskedelme

M.e.: tonna

Legnagyobb IMPORTŐRÖK (VEVŐK) az EU-ban

Országok	2012	2013	2014	2015	2016	2017	2018	2019	2020	2021
EU-27	50 338	53 465	56 073	51 645	47 309	42 300	42 818	41 999	40 396	34 899
Németország	36 252	39 504	43 016	38 417	35 960	30 878	27 975	30 352	30 187	24 720
Belgium	6 871	4 077	3 131	3 398	3 388	3 141	2 288	2 305	2 386	2 404
Ausztria	1 312	1 699	1 546	1 452	1 521	1 574	1 603	1 569	1 324	1 463
Franciaország	2 056	2 172	2 495	3 012	1 867	1 958	3 733	2 139	1 545	1 285
Románia	365	545	526	422	630	814	2 438	999	895	1 096
Lengyelország	412	975	1 605	1 208	1 063	877	1 330	1 240	610	1 075
Hollandia	510	1 967	1 222	715	597	450	822	1 134	1 047	410
Olaszország	308	293	232	164	322	447	427	251	449	341
Egyéb	2 252	2 233	2 299	2 858	1 960	2 161	2 202	2 009	1 953	2 106

Legnagyobb EXPORTŐRÖK (ELADÓK) az EU-ban

Országok	2012	2013	2014	2015	2016	2017	2018	2019	2020	2021
EU-27	55 032	53 040	47 111	47 239	47 990	44 363	45 245	41 695	43 499	39 442
Magyarország	38 724	37 581	31 403	30 221	32 974	31 148	30 759	27 886	30 799	26 594
Németország	3 288	3 969	5 658	6 296	6 123	5 333	5 520	4 133	2 670	2 895
Olaszország	1 619	1 688	1 701	1 998	1 879	1 841	2 510	2 904	3 001	2 448
Lengyelország	1 798	1 390	1 637	2 111	997	857	1 082	1 210	1 104	1 470
Bulgária	1 270	1 279	1 338	1 538	1 326	1 622	1 455	1 487	1 553	1 268
Hollandia	2 191	943	632	123	535	623	773	788	899	1 256
Belgium	3 966	3 637	3 014	2 748	2 785	1 173	751	1 040	760	851
Franciaország	149	164	217	103	110	166	314	502	702	690
Egyéb	2 027	2 390	1 510	2 101	1 259	1 600	2 080	1 745	2 011	1 971

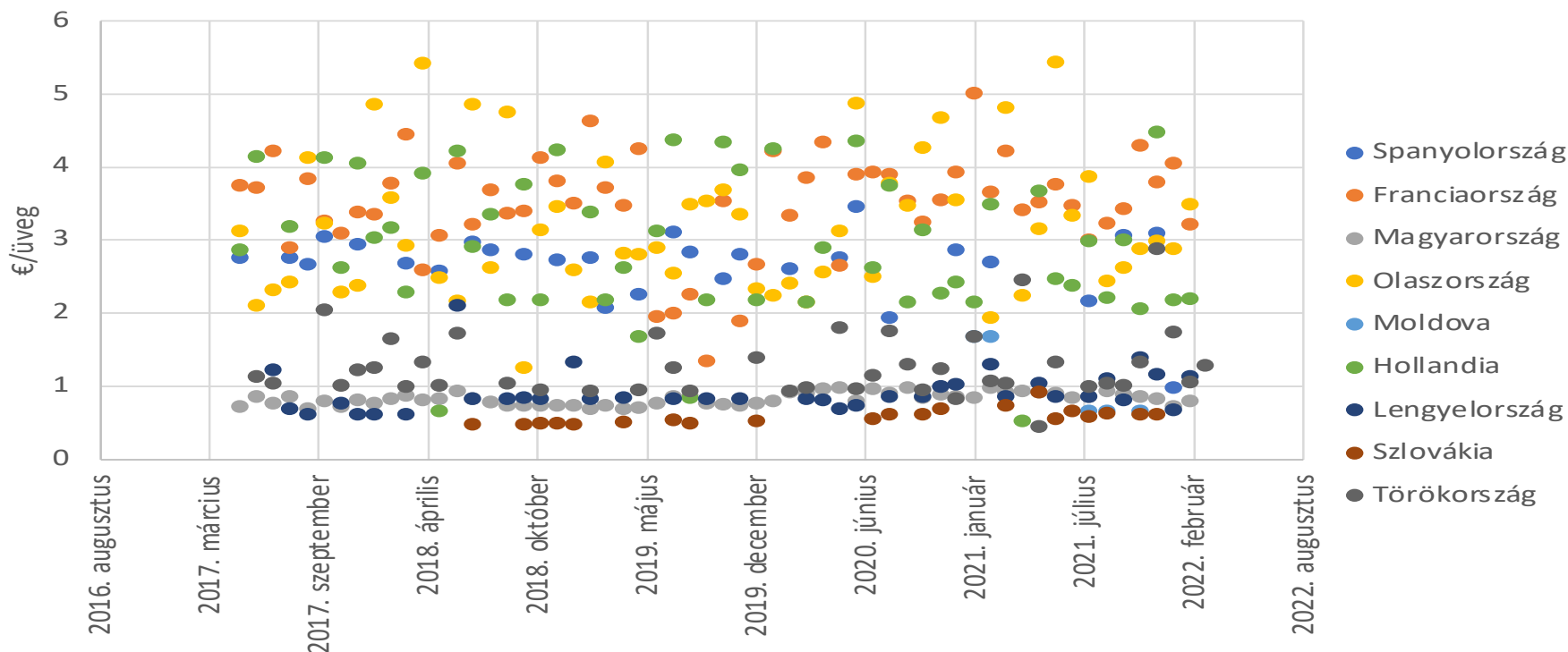
Az EU országai 80-90%-ban az EU-ba exportálnak, 10-20%-ban:

USA-ba, Mongóliába, Romániába, Ausztráliába, Angliába, Izraelbe, Kanadába stb. (1-2%)

Cseresznye- és meggybefőtt árak a német piacon

M.e.: €/üveg

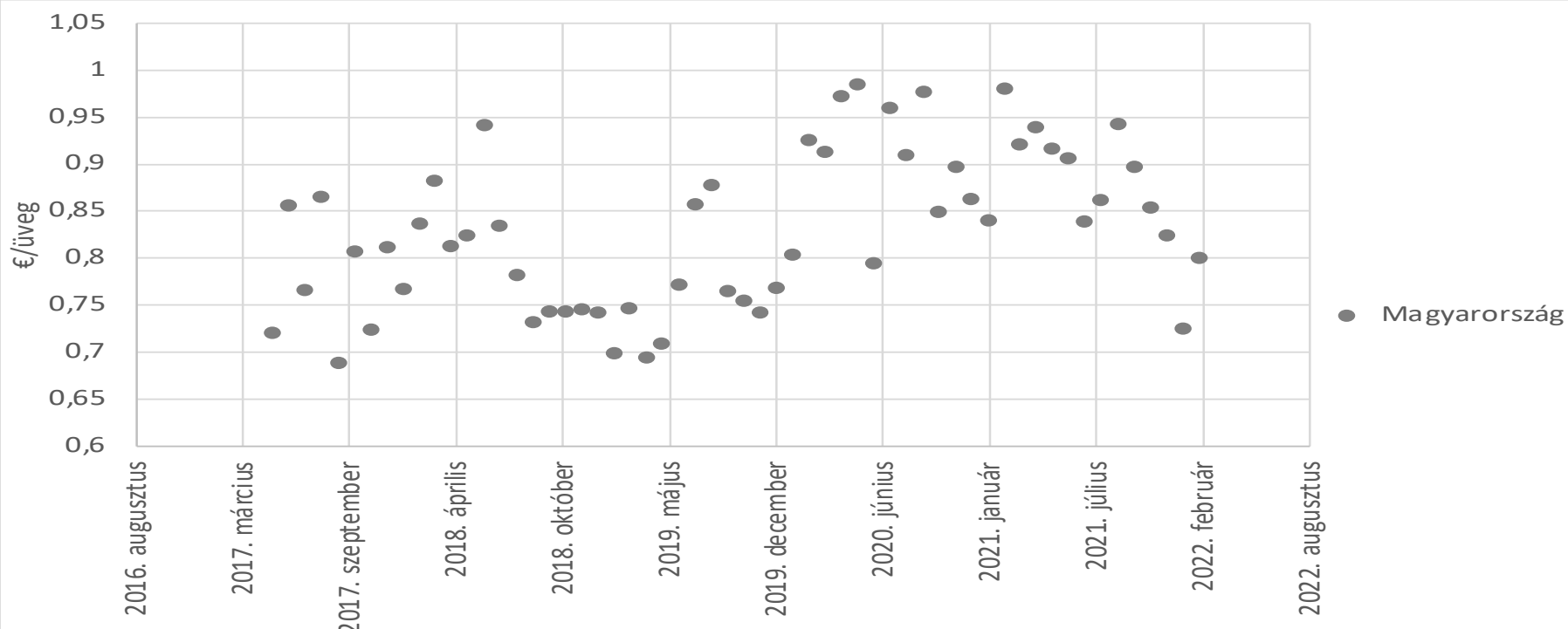
eladók	2015	2016	2017	2018	2019	2020	2021	2021
Magyarország	0,63	0,60	0,74	0,80	0,76	0,90	0,89	
Olaszország	2,63	2,91	2,44	2,44	2,56	2,57	2,68	
Szlovákia	3,99	7,50		2,46	2,90	1,69	2,15	
Hollandia	3,25	1,97	3,53	3,28	3,25	2,91	2,56	
Törökország	0,22	0,14	0,00	1,09	2,13	1,91	1,32	
Lengyelország	0,28	0,73	0,28	1,17	0,28	0,18	3,82	
Spanyolország	1,27	1,74	10,22	3,41	6,33	10,62	2,99	
Moldova							2,54	
Franciaország	3,31	2,79	3,22	3,31	2,74	3,62	3,52	



Cseresznye- és meggybefőtt árak a német piacon

M.e.: €/üveg

eladók	2015	2016	2017	2018	2019	2020	2021	2021
Magyarország	0,63	0,60	0,74	0,80	0,76	0,90	0,90	0,89
Olaszország	2,63	2,91	2,44	2,44	2,56	2,57	2,68	
Szlovákia	3,99	7,50		2,46	2,90	1,69	2,15	
Hollandia	3,25	1,97	3,53	3,28	3,25	2,91	2,56	
Törökország	0,22	0,14	0,00	1,09	2,13	1,91	1,32	
Lengyelország	0,28	0,73	0,28	1,17	0,28	0,18	3,82	
Spanyolország	1,27	1,74	10,22	3,41	6,33	10,62	2,99	
Moldova							2,54	
Franciaország	3,31	2,79	3,22	3,31	2,74	3,62	3,52	





Piaci elemzés

Fagyasztott meggy

Az EU fagyasztott meggy kereskedelme

M.e.: tonna

Legnagyobb IMPORTŐRÖK (VEVŐK) az EU-ban

Országok	2012	2013	2014	2015	2016	2017	2018	2019	2020	2021
EU-27	101 153	93 282	94 237	88 366	88 183	109 850	85 323	94 715	78 468	93 828
Németország	50 317	47 442	50 751	47 582	48 467	55 468	45 987	53 251	42 121	47 475
Franciaország	10 234	10 577	9 894	8 567	8 570	7 430	6 239	7 029	6 190	8 192
Belgium	9 089	7 997	7 722	6 733	6 930	7 788	5 590	5 162	4 187	6 629
Hollandia	10 334	4 973	4 163	3 945	5 544	10 205	5 981	6 503	4 624	6 116
Ausztria	8 332	10 175	8 762	7 562	6 690	9 155	6 048	7 082	6 287	5 676
Szlovénia	570	933	775	1 091	1 540	2 516	2 790	3 312	2 851	3 945
Olaszország	3 923	3 363	3 824	4 172	3 134	3 948	3 396	3 134	2 152	3 449
Lengyelország	2 508	2 609	1 866	1 160	686	5 917	3 036	2 129	1 395	2 176
Egyéb	5 846	5 212	6 480	7 553	6 621	7 423	6 256	7 114	8 660	10 170

Legnagyobb EXPORTŐRÖK (ELADÓK) az EU-ban

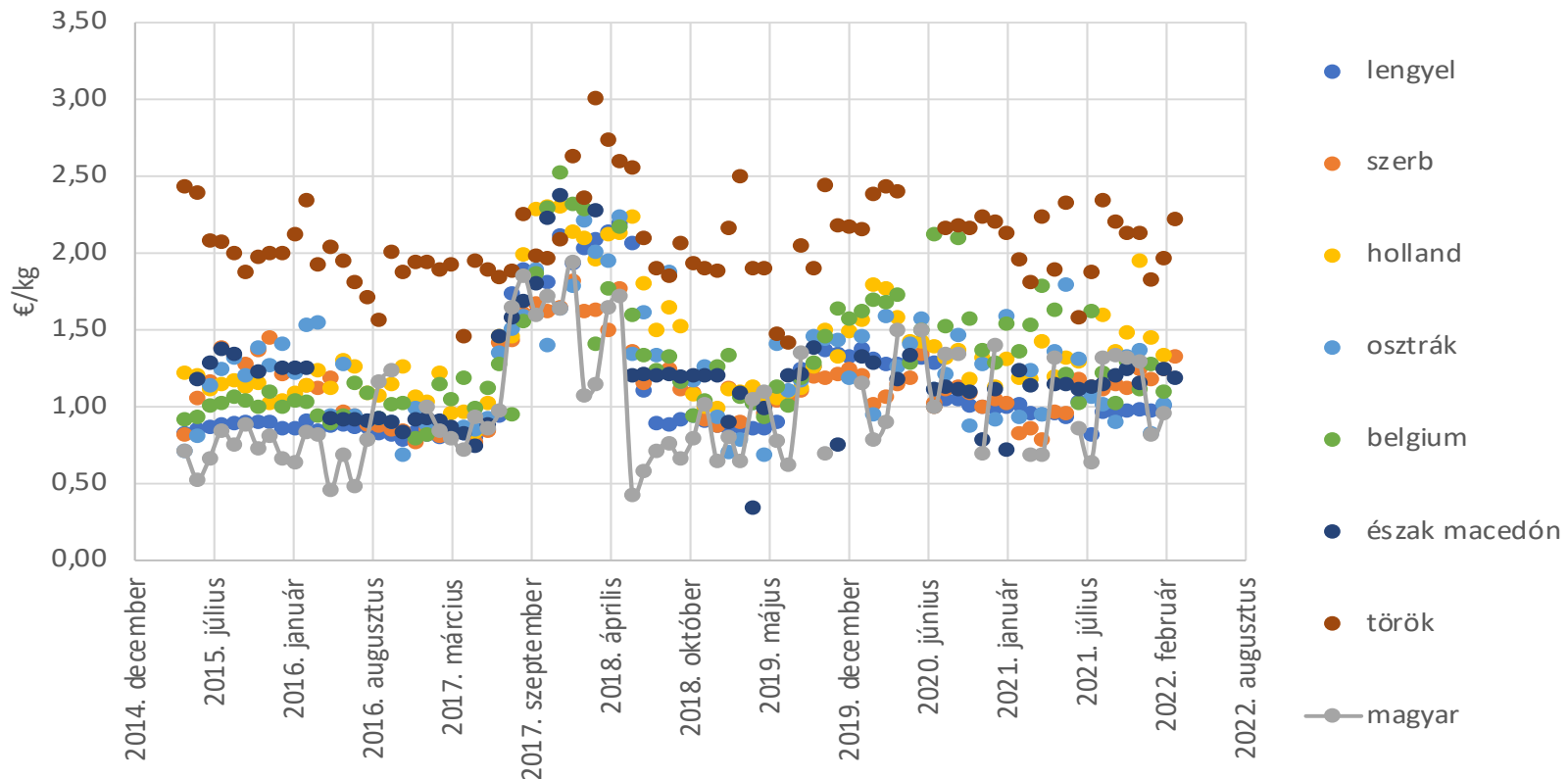
Országok	2012	2013	2014	2015	2016	2017	2018	2019	2020	2021
EU-27	128 805	94 138	92 065	98 867	106 463	98 553	82 392	91 095	77 629	88 473
Lengyelország	89 444	64 112	61 602	69 433	76 890	59 546	52 714	63 034	52 735	62 020
Németország	5 022	2 593	2 641	2 960	3 705	4 683	3 854	3 790	6 304	6 829
Hollandia	13 255	5 695	5 429	4 190	5 992	7 233	6 513	5 710	4 680	4 568
Szlovénia	365	647	580	957	1 404	2 335	2 566	3 005	2 302	3 508
Belgium	4 362	4 860	3 881	3 397	2 869	3 492	3 482	3 015	2 023	2 568
Magyarország	3 538	2 269	5 736	6 214	5 646	7 406	3 970	4 190	2 406	2 488
Ausztria	5 987	5 447	4 676	3 680	3 989	6 262	3 583	3 261	3 208	2 445
Bulgária	1 849	1 583	1 986	2 499	1 397	2 929	1 918	1 657	1 591	1 500
Egyéb	4 983	6 932	5 533	5 539	4 572	4 667	3 793	3 434	2 380	2 549

Az EU országai 60-70%-ban az EU-ba exportálnak, 20-30%-ban: USA-ba, Kanadába, Kínába, Ukrajnába, Angliába, Izraelbe

Fagyasztott meggy árak a német piacon

M.e.: €/kg

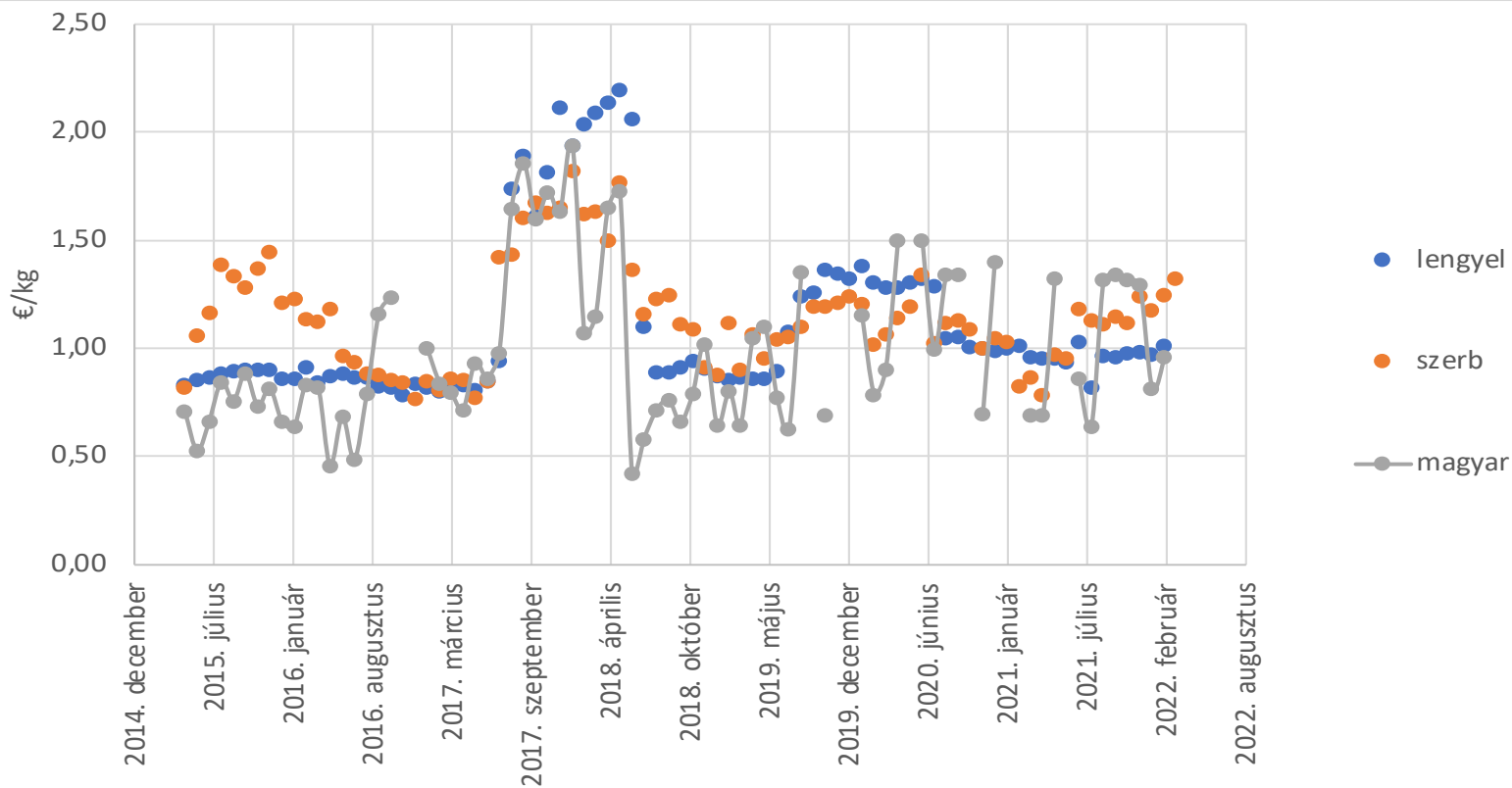
eladók	2015	2016	2017	2018	2019	2020	2021	2021
lengyel	0,88	0,85	1,12	1,19	1,04	1,19	0,96	
szerb	1,01	0,98	1,28	1,28	1,08	1,10	1,01	
magyar	0,68	0,59	1,17	0,70	0,79	0,97	0,96	
holland	1,15	1,14	1,39	1,77	1,17	1,39	1,33	
osztrák	1,01	0,99	1,28	1,62	1,06	1,23	1,13	
belga	0,98	1,00	1,67	1,66	1,23	1,54	1,30	
é-macedón	1,22	0,93	1,36	1,22	1,12	1,10	1,13	
török	2,07	1,93	1,93	2,28	2,01	2,25	2,06	



Fagyasztott meggy árak a német piacon

M.e.: €/kg

eladók	2015	2016	2017	2018	2019	2020	2021	2021
lengyel	0,88	0,85	1,12	1,19	1,04	1,19	0,96	
szerb	1,01	0,98	1,28	1,28	1,08	1,10	1,01	
magyar	0,68	0,59	1,17	0,70	0,79	0,97	0,96	
<i>holland</i>	1,15	1,14	1,39	1,77	1,17	1,39	1,33	
<i>osztrák</i>	1,01	0,99	1,28	1,62	1,06	1,23	1,13	
<i>belga</i>	0,98	1,00	1,67	1,66	1,23	1,54	1,30	
<i>é-macedón</i>	1,22	0,93	1,36	1,22	1,12	1,10	1,13	
<i>török</i>	2,07	1,93	1,93	2,28	2,01	2,25	2,06	



Összegzés

Hazai meggy mérleg (átlag)

IMPORT
1 000 – 2 000
tonna

Termés

~ 60 000 tonna

Belföldi feldolgozóipar
~ 45 000 tonna

Belföldi
friss piac
~ 3 000
tonna

Export
~ 12
ezer
tonna

Hűtőipar
~ 5 000
tonna

Konzervipar
~ 30 000 tonna

Lé,
száritmány
és egyéb
~ 10 000
tonna





**Köszönöm szépen a megtisztelő
figyelmet!**

