

XXIV. évfolyam, 16. szám, 2020



AGRÁRPIACI JELENTÉSEK

ZÖLDSÉG, GYÜMÖLCS ÉS BOR

NAIK Agrárgazdasági Kutatóintézet

Zöldség, Gyümölcs és Bor
XXIV. évfolyam, 16. szám, 2020

Megjelenik kéthetente
2020. november 10.

Felelős szerkesztő
Dr. Stummer Ildikó

Szerzők

Isépy Anett
isepy.anett@aki.naik.hu
Losonczi Tünde
losonczi.tunde@aki.naik.hu
Ecsediné Wanek Zsuzsanna
wanek.zsuzsa@aki.naik.hu
Szente-Orban Csaba

Kiadó

NAIK Agrárgazdasági Kutatóintézet
H-1093 Budapest, Zsil utca 3-5.
Telefon: (+36 70) 501-0446
Fax: (+36 1) 217-8111
<https://aki.naik.hu>
aki@aki.naik.hu
<https://pair.aki.gov.hu>

ISSN 1418 2130

A Zöldség, Gyümölcs és Bor piaci jelentésen kívül kínáljuk még a Baromfi; Élőállat és Hús; Tej és Tejtermékek; Gabona és Ipari Növények piaci jelentéseket is.

A kiadványokkal kapcsolatban részletes felvilágosítást ad:
Publikációs Csoport
publikacio@aki.naik.hu
Telefon: (+36 70) 501-1156

Minden jog fenntartva. A kiadvány bármely részének sokszorosítása, adatainak bármilyen formában (nyomtatott vagy elektronikus) történő tárolása vagy továbbítása, illetőleg bármilyen elven működő adatbázis-kezelő segítségével történő felhasználása csak a kiadó előzetes írásbeli engedélyével történhet.

Tartalomjegyzék

Összefoglaló	3
Zöldség- és gyümölcspiaci jelentés	4
Budapesti nagybani piaci körkép	4
A burgonya piaca	6
Európai Unió	6
Magyarország	6
Magyarországi piaci információk	9
Nemzetközi piaci információk	20
Borpiaci jelentés	21

Összefoglaló

A NAIK AKI PÁIR adatai szerint a 45. héten a hazai hajatott gömbparadicsom mérettől függően 410 és 435 forint/kilogramm leggyakoribb áron került be a Budapesti Nagybani Piac választékába. A belpiaci dióbél kilogrammonként 3250 forintért szerepelt a felhozatalban, ami 12 százalékkal meghaladta az egy évvel ezelőtti 2900 forint/kilogramm árát.

A Budapesti Nagybani Piacon a primőr termék kifutását követően a burgonya termelői ára 16 százalékkal 143 forint/kilogrammmra csökkent a 2020. 26–45. héten az előző év azonos periódusához viszonyítva.

A NAIK AKI PÁIR adatai szerint a belföldön termelt és belföldön értékesített földrajzi jelzés nélküli és az oltalom alatt álló földrajzi jelzéssel ellátott borok értékesítési ára csaknem 11 százalékkal emelkedett 2020 első tíz hónapjában az előző év azonos időszakához viszonyítva. A KSH adatai szerint Magyarország bor-külkereskedelmi egyenlege (gyöngyöző bor és pezsgő nélkül) mind mennyiségben, mind értékben pozitív volt 2020. január–augusztus között, mennyiségben 47 százalékkal, értékben 28 százalékkal nőtt az előző év hasonló időszakához viszonyítva.

Zöldség- és gyümölcspiaci jelentés

Budapesti nagybani piaci körkép

A NAIK AKI PÁIR adatai szerint a 45. héten a hazai hajtattott gömbparadicsom mérettől függően 410 és 435 forint/kilogramm leggyakoribb áron került be a Budapesti Nagybani Piac választékába, míg a fürtös paradicsom 490 (47 mm+ méret), illetve 515 forint (40–47 mm) kilogrammonkénti áron, amely a gömbparadicsom esetében 6, illetve 5, a fürtösnél 7 és 8 százalékkal maradt el az egy évvel korábitól. Az Olaszországból importált gömbparadicsomot 506, a fürtöst pedig 520 forint/kilogramm áron értékesítették, míg 2019 azonos hetében egyik sem szerepelt a kínálatban.

A belföldi termesztésű patisszon (435 forint/kilogramm) tavaly ilyenkor kikerült a kínálatból. A spárgatök 320 és a cukkini 700 forint/kilogramm leggyakoribb ára 21, illetve 57 százalékkal meghaladta a tavalyi 45. hetit. A spanyolországi származású cukkini 900 forint/kilogramm áron bővítette a választékot.

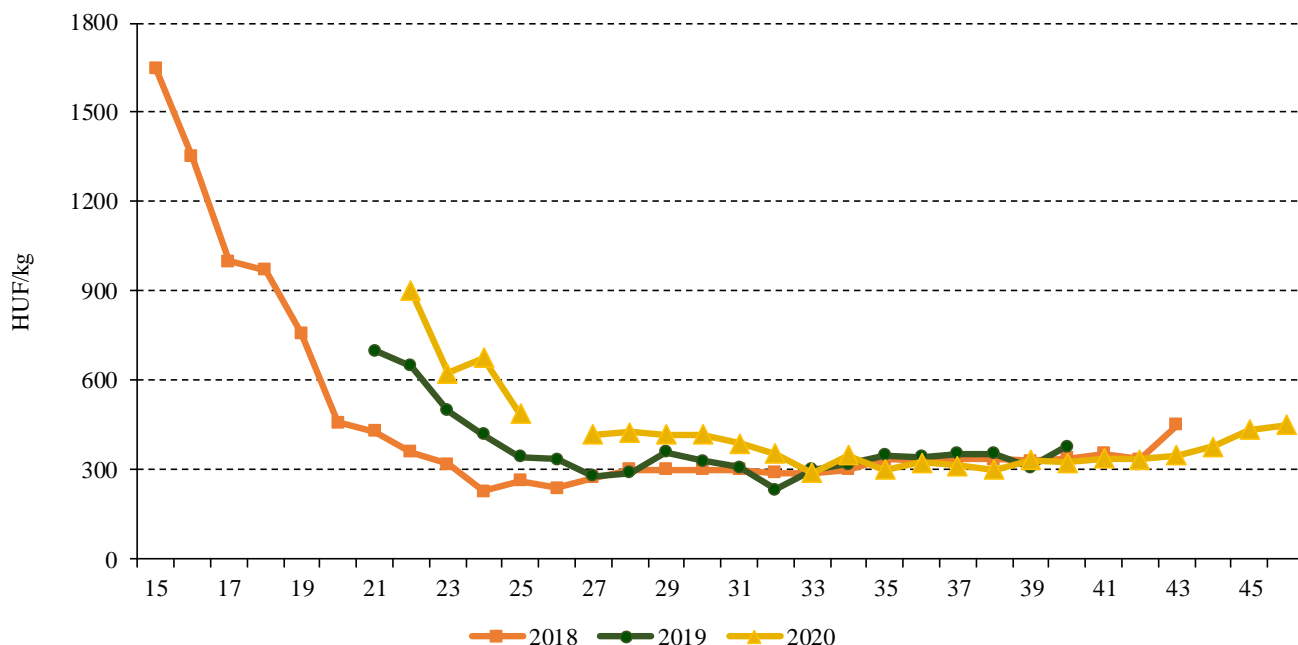
A csiperkegomba 600, a laskagomba 700 forint/kilogramm termelői áron került a Budapesti Nagybani Piac vizsgált heti kínálatába, és mindkét fajta ára megegyezett az egy évvel ezelőttivel.

A vöröshagyma (40–70 mm) 110 forint/kilogramm leggyakoribb ára elmaradt a tavalyi év 45. hetében rögzített 120 forint/kilogramm áratól, a lilahéjú vöröshagymáé (250 forint/kilogramm) ugyanakkor megegyezett azzal. A hazain kívül Ausztriából származó vöröshagyma is jelen volt a Budapesti Nagybani Piacon: az azonos méretkategóriáját 100 forint/kilogramm áron értékesítették.

A belpiaci dióbél kilogrammonként 3250 forintért szerepelt a felhozatalban, ami 12 százalékkal meghaladta az egy évvel ezelőtti 2900 forint/kilogramm árát, és kissé magasabb volt az előző hetinél is. A külpiaci tisztított mogyoró ára 2019 45. hetéhez viszonyítva szintén emelkedett: 32 százalékkal, 3300 forint/kilogrammmra, csakúgy, mint a tisztított manduláé, ami 8 százalékkal, 3440 forint/kilogrammmra nőtt.

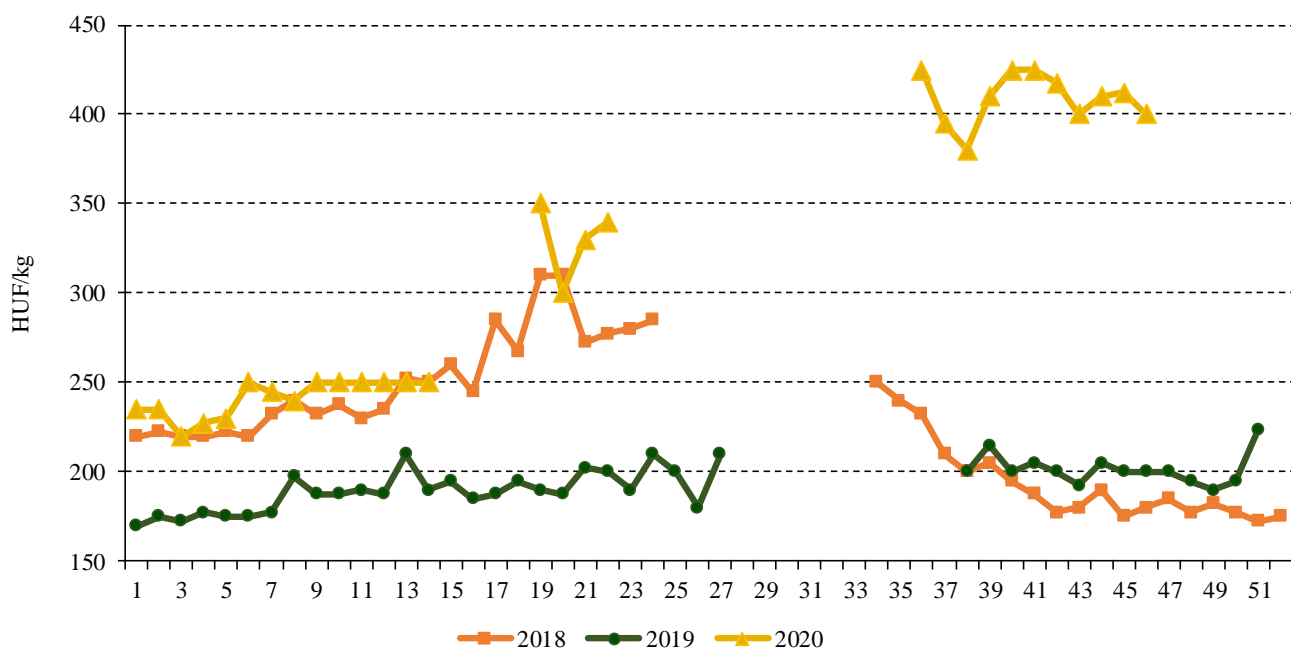
A magyar almafajták ára 335–412 forint/kilogramm között mozgott, ami jelentősen felülmúlta a tavalyi 45. hetit. Az importból származó fajtajelölés nélküli almát kilogrammonként 420 forintért kínálták.

1. ábra: A patisszon heti termelői átlagára a Budapesti Nagybani Piacon (2018–2020)



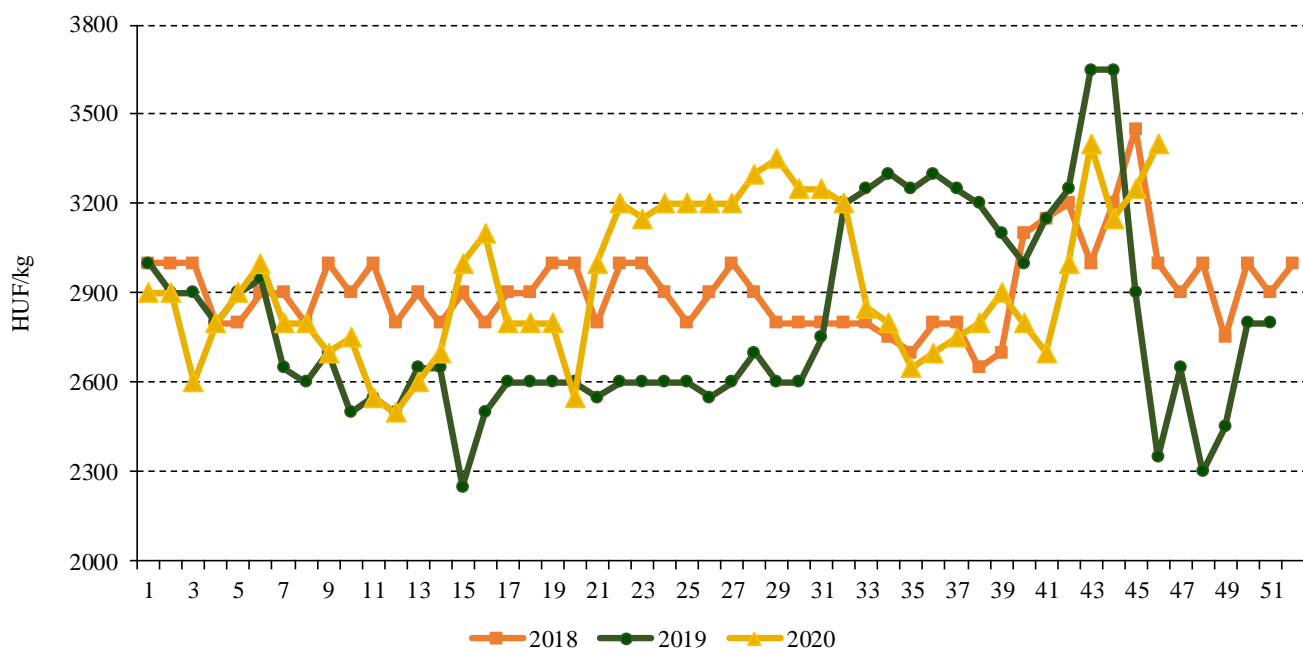
Forrás: NAIK AKI PÁIR

2. ábra: A Golden alma heti termelői átlagára a Budapesti Nagyban Piacon (2018–2020)



Forrás: NAIK AKI PÁIR

3. ábra: A dióbél heti átlagára a Budapesti Nagyban Piacon (2018–2020)



Forrás: NAIK AKI PÁIR

A burgonya piaca

Európai Unió

A vezető burgonyatermelő országok szakmai szövetségeit összefogó Északnyugat-európai Burgonyatermesztők Alapítványa (NEPG) tagországaiban 2020-ban 622,9 ezer hektáron termesztettek étkezési burgonyát (vetőburgonya és keményítőburgonya nélkül), ami a tavalyihoz képest 1,4 százalékos, az előző öt év átlagához képest 8,1 százalékos bővülést jelent. A legnagyobb burgonya-termőterület Németországban van (189,7 ezer hektár), a második Franciaország (154,9 ezer hektár), majd az Egyesült Királyság (103,3 ezer hektár) következik a sorban. A legnagyobb termőterület-bővülés (+4,5 százalékos) Franciaországban történt egy év alatt. Az előző öt év átlagához képest is Franciaország növelte legnagyobb mértékben (+14,7 százalékkal) a burgonya termőterületét. Hollandiában ugyanakkor egyedülként csökkent (-2,4 százalékkal) a burgonya termőterülete az előző évihez képest.

Az NEPG előrevetítése szerint a 44,8 tonnás hektáronkénti átlagtermés 2020-ban 2,3 százalékkal meghaladhatja az egy évvel korábbi hozamot, ugyanakkor 1,4 százalékkal elmaradhat az elmúlt öt év termésátlagától. Az Egyesült Királyságban és Hollandiában a legjobbak a hozamok (47 tonna/hektár). A legnagyobb (+4,9 százalékos) hozambővülés Németországban várható. Az Egyesült Királyságban ugyanakkor egyedülként csökkenhet (-0,7 százalékkal) a burgonya hozama az előző évihez képest.

Az NEPG projekciója szerint 2020-ban 27,9 millió tonna étkezési burgonya teremhet, ami 3,8 százalékkal lenne több a 2019. évinél és 6,7 százalékkal haladna meg az elmúlt öt év átlagának termését. Németország rekordmennyiséget, 8,5 millió tonna burgonyát termelhet az idén. A vezető burgonyatermesztő tagállamok közül Németországban, Franciaországban és Belgiumban nőhet, Hollandiában és az Egyesült Királyságban csökkenhet a termés. A legnagyobb termésnövekedés

(+7 százalékos) Németországban lehet egy év alatt. Ugyanakkor az előző öt év átlagához képest Franciaországban nőhet legnagyobb mértékben a burgonya termése (+15,9 százalékkal).

A lengyelországi statisztikai hivatal (GUS) adatai szerint Lengyelországban körülbelül 8,9 millió tonna burgonyát takarítanak be 2020-ban, szemben az egy évvel korábbi 6,6 millió tonnás terméssel, ami 34,8 százalékos növekedést jelent.

Magyarország

Az Agrárminisztérium tájékoztatása szerint Magyarországon 8,5 ezer hektárról 26,7 tonna/hektáros hozammal 227,8 ezer tonna burgonyát takarítottak be 2020-ban.

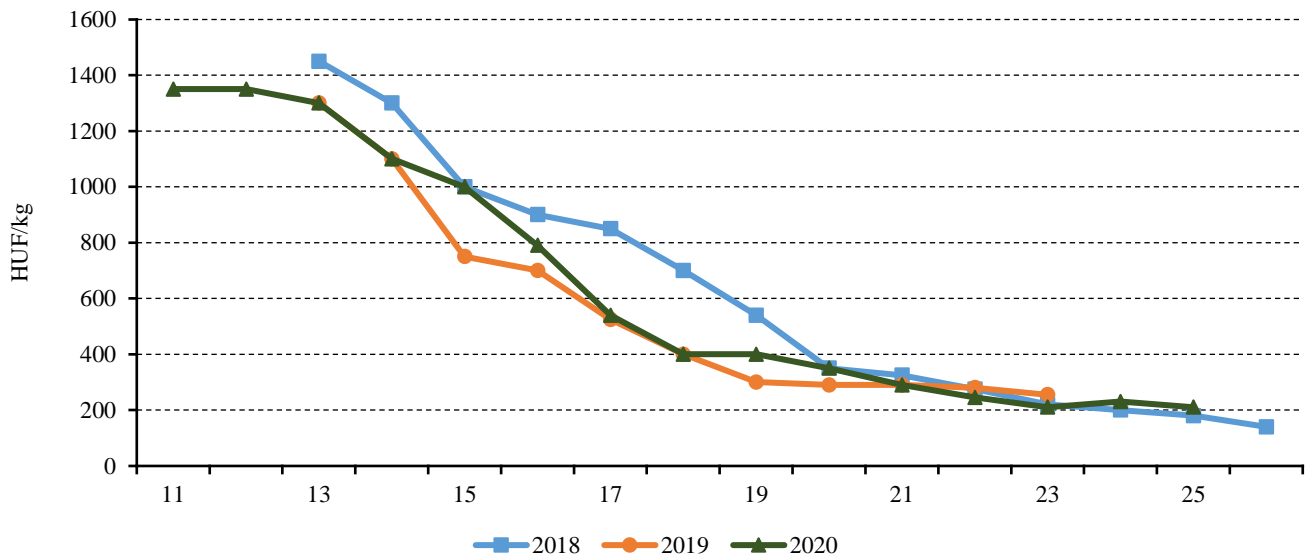
A KSH adatai szerint a burgonya (kivéve vetőburgonya) importja 24,2 ezer tonnát, az exportja 8,9 ezer tonnát tett ki 2019-ben.

Az étkezési burgonya behozatala 113 százalékkal 36,7 ezer tonnára nőtt 2020. január és augusztus között az előző év azonos periódusához képest. A legnagyobb beszállító Franciaország maradt.

Az étkezési újburgonya külkereskedelmi egyenlege évek óta pozitív. A kivitele 75 százalékkal 5,9 ezer tonnára nőtt 2020 január és augusztus között az előző év azonos időszakához képest. A legnagyobb célpiac Csehország volt, ahová 51 százalékkal több, 2,89 ezer tonna újburgonya került kiszállításra.

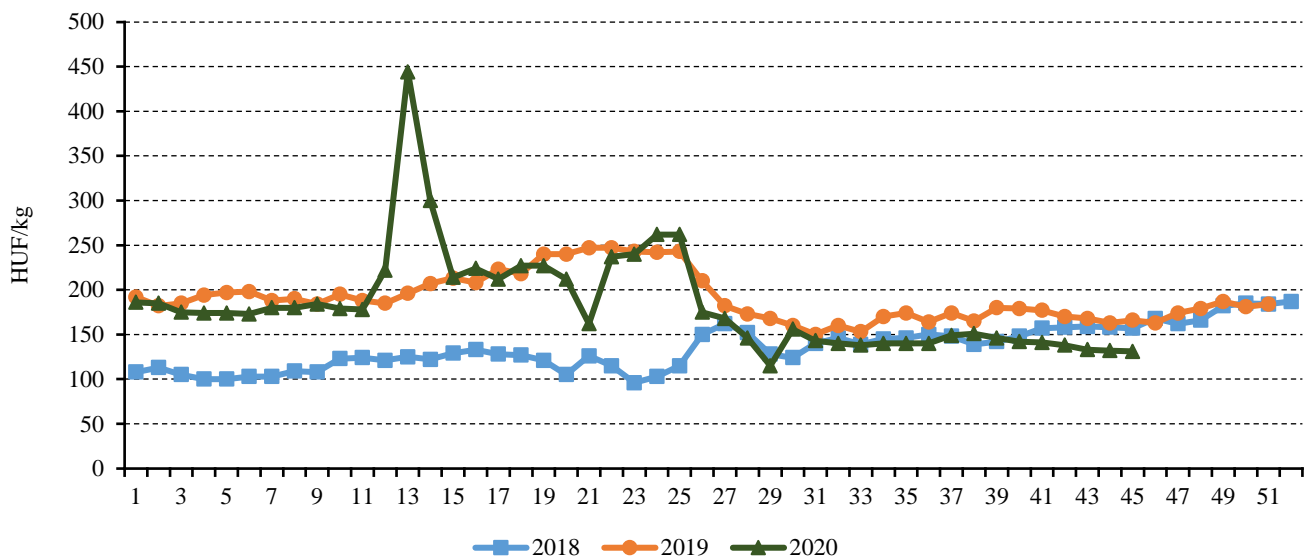
A NAIK AKI PÁIR adatai szerint a Budapesti Nagybani Piacon az idei újburgonyát átlagosan 4 százalékkal kínálták magasabb (525 forint/kilogramm) áron 2020 13–25. hetében az egy évvel korábbihoz viszonyítva. A primőr termék kifutását követően a burgonya termelői ára 16 százalékkal 143 forint/kilogramra csökkent a 2020. 26–45. héten az előző év azonos periódusához viszonyítva.

4. ábra: Az újburgonya heti termelői ára a Budapesti Nagyban Piacon (2019–2020)



Forrás: NAIK AKI PÁÍR

5. ábra: A burgonya (újburgonya nélkül) heti termelői ára a Budapesti Nagyban Piacon (2019–2020)



Forrás: NAIK AKI PÁÍR

1. táblázat: A NEPG burgonyatermelő országok étkezési burgonya (vetőburgonya és keményítő burgonya nélkül) adatai

	2019	2020	2020/2019 (százalék)	2015–2019. évek átlaga	2020/ 2015–2019. évek átlaga (százalék)
Termés (millió tonna)					
Összesen	26,9	27,9	103,8	26,2	106,7
Belgium	4,0	4,2	103,5	4,2	99,9
Németország	8,0	8,6	107,0	7,8	110,0
Franciaország	6,3	6,7	106,9	5,8	115,9
Hollandia	3,7	3,6	97,6	3,7	99,1
Egyesült Királyság	4,9	4,8	99,6	4,8	101,8
Terület (ezer hektár)					
Összesen	614,2	623,0	101,4	576,5	108,1
Belgium	97,9	98,0	100,1	91,8	106,8
Németország	186,0	189,7	102,0	172,8	109,8
Franciaország	148,3	154,9	104,5	135,1	114,7
Hollandia	78,9	77,0	97,6	75,3	102,2
Egyesült Királyság	103,1	103,4	100,3	101,6	101,8
Termésátlag (tonna/hektár)					
Összesen	43,8	44,8	102,3	45,5	98,5
Belgium	41,1	42,5	103,4	45,7	93,0
Németország	43,0	45,1	104,9	45,1	100,0
Franciaország	42,5	43,5	102,4	43,1	100,9
Hollandia	47,0	47,0	100,0	48,5	96,9
Egyesült Királyság	47,2	46,9	99,4	46,9	100,0

Forrás: NEPG

Magyarországi piaci információk

2. táblázat: Az I. osztályú, belföldi zöldségfélék és gyümölcsök leggyakoribb bruttó termelői ára a Budapesti Nagyban Piacon

Faj	Fajta/Típus	Méret	Mérték- egység	2019. 45. hét	2020. 44. hét	2020. 45. hét	2020. 45. hét/ 2019. 45. hét (százalék)	2020. 45. hét/ 2020. 44. hét (százalék)
Burgonya	Fabiola	–	HUF/kg	130	108	100	76,9	93,0
	Agria	–	HUF/kg	–	120	110	–	91,7
	Red–Scarlett	–	HUF/kg	120	100	100	83,3	100,0
	Cherie	–	HUF/kg	225	175	182	81,1	104,3
	Nem jelölt	–	HUF/kg	135	112	110	81,5	97,8
Paradicsom	Gömb	40–47 mm	HUF/kg	435	390	410	94,3	105,1
		47–57 mm	HUF/kg	460	415	435	94,6	104,8
	Fürtös	47 mm+	HUF/kg	525	510	490	93,3	96,1
		40–47 mm	HUF/kg	560	540	515	92,0	95,4
	Koktél	15 mm–	HUF/kg	1 140	975	1 150	100,9	118,0
		15 mm+	HUF/kg	1 175	1 175	1 225	104,3	104,3
Paprika	Tölteni való édes	30–70 mm	HUF/kg	350	355	405	115,7	114,1
		70 mm+	HUF/kg	430	480	562	130,8	117,2
	Bogyiszőlő	–	HUF/kg	620	585	635	102,4	108,6
	Alma	–	HUF/kg	300	425	435	145,0	102,4
	Kaliforniai	70 mm+	HUF/kg	580	780	780	134,5	100,0
	Cseresznye	–	HUF/kg	490	550	555	113,3	100,9
	Lecsópaprika	–	HUF/kg	250	275	285	114,0	103,6
	Padlizsán	–	70 mm+	HUF/kg	455	660	600	131,9
Uborka	Kígyó	350–400 g	HUF/kg	–	650	625	–	96,2
		3–6 cm	HUF/kg	510	525	550	107,8	104,8
	Berakó (fürtös)	6–9 cm	HUF/kg	450	500	500	111,1	100,0
		9–14 cm	HUF/kg	380	420	425	111,8	101,2
Főzőtök	Spárgatök	–	HUF/kg	265	290	320	120,8	110,3
	Cukkini	–	HUF/kg	450	640	700	155,6	109,4
	Patisszon	–	HUF/kg	–	380	435	–	114,5
	Laskatök	–	HUF/kg	–	305	305	–	100,0
	Bébitök	–	HUF/kg	350	375	420	120,0	112,0

Faj	Fajta/Típus	Méret	Mérték-egység	2019. 45. hét	2020. 44. hét	2020. 45. hét	2020. 45. hét/ 2019. 45. hét (százalék)	2020. 45. hét/ 2020. 44. hét (százalék)
Sütőtök	Kanadai	–	HUF/kg	132	155	150	113,2	96,8
Sárgarépa	–	–	HUF/kg	150	180	170	113,3	94,4
Petrezselyem	–	–	HUF/kg	500	500	500	100,0	100,0
Petrezselyem- zöld	–	–	HUF/kiszerezés	25	30	30	120,0	100,0
Zeller	Gumós	–	HUF/kg	350	362	362	103,6	100,0
			HUF/db	235	190	200	85,1	105,3
Zellerzöld	–	–	HUF/kiszerezés	25	30	30	120,0	100,0
Kapor	–	–	HUF/kiszerezés	50	50	50	100,0	100,0
Sóska	–	–	HUF/kg	600	600	600	100,0	100,0
Spenót	–	–	HUF/kg	600	600	600	100,0	100,0
Cékla	–	–	HUF/kg	160	150	155	96,9	103,3
Fejes saláta	–	–	HUF/db	142	158	167	118,0	105,4
Jégсалáta	–	–	HUF/db	300	275	300	100,0	109,1
Lollo Rossa	–	–	HUF/db	167	220	235	140,7	106,8
Lollo Bionda	–	–	HUF/db	167	220	235	140,7	106,8
Fejes káposzta	Fehér	–	HUF/kg	130	120	120	92,3	100,0
	Vörös	–	HUF/kg	220	145	205	93,2	141,4
Kelkáposzta	–	–	HUF/kg	225	255	230	102,2	90,2
Karatlábé	–	–	HUF/kg	175	200	190	108,6	95,0
			HUF/db	135	122	135	100,0	110,2
Karfiol	–	16 cm+	HUF/kg	275	295	275	100,0	93,2
Kínai kel	–	–	HUF/kg	235	240	240	102,1	100,0
Brokkoli	–	–	HUF/kg	365	485	430	117,8	88,7
Retek	Hónapos	–	HUF/kiszerezés	135	158	150	111,1	94,6
	Jégcsap	–	HUF/kg	250	300	305	122,0	101,7
	Müncheni Sör	–	HUF/kiszerezés	235	300	300	127,7	100,0
Torma	–	–	HUF/kg	1 000	1 050	1 050	105,0	100,0
Vöröshagyma	Barna héjú	40–70 mm	HUF/kg	120	110	110	91,7	100,0
		70 mm+	HUF/kg	140	135	120	85,7	88,9
	Lila héjú	40–70 mm	HUF/kg	250	250	250	100,0	100,0
	Zöldhagyma	–	HUF/kiszerezés	140	160	170	121,4	106,3
Fokhagyma	–	45 mm+	HUF/kg	1 200	900	1 000	83,3	111,1
Póréhagyma	–	–	HUF/db	200	200	200	100,0	100,0

Faj	Fajta/Típus	Méret	Mérték- egység	2019. 45. hét	2020. 44. hét	2020. 45. hét	2020. 45. hét/ 2019. 45. hét (százalék)	2020. 45. hét/ 2020. 44. hét (százalék)
Gomba	Laska	–	HUF/kg	700	700	700	100,0	100,0
	Idared	65 mm+	HUF/kg	185	390	390	210,8	100,0
	Jonathan	65 mm+	HUF/kg	175	322	335	191,4	103,9
Alma	Gala	65 mm+	HUF/kg	205	388	380	185,4	98,1
	Golden	65 mm+	HUF/kg	200	410	412	206,3	100,6
	Nem jelölt	–	HUF/kg	–	400	398	–	99,4
Körte	Bosc kobak (Alexander)	60–70 mm	HUF/kg	450	452	512	113,7	113,1
	Vilmos	60–75 mm	HUF/kg	420	508	537	127,8	105,8
Bírsalma	–	–	HUF/kg	370	450	425	114,9	94,4
Bírskörte	–	–	HUF/kg	400	450	450	112,5	100,0
Dióbél	–	–	HUF/kg	2 900	3 150	3 250	112,1	103,2
	Hamburgi mus- kotály	150–200g	HUF/kg	–	500	500	–	100,0
Csemegezőlő	Chasselas	75–150g	HUF/kg	300	315	350	116,7	111,1
	Italia	–	HUF/kg	–	500	350	–	70,0
	Fehér	–	HUF/kg	500	500	500	100,0	100,0
Mák	–	–	HUF/kg	–	–	1 000	–	–

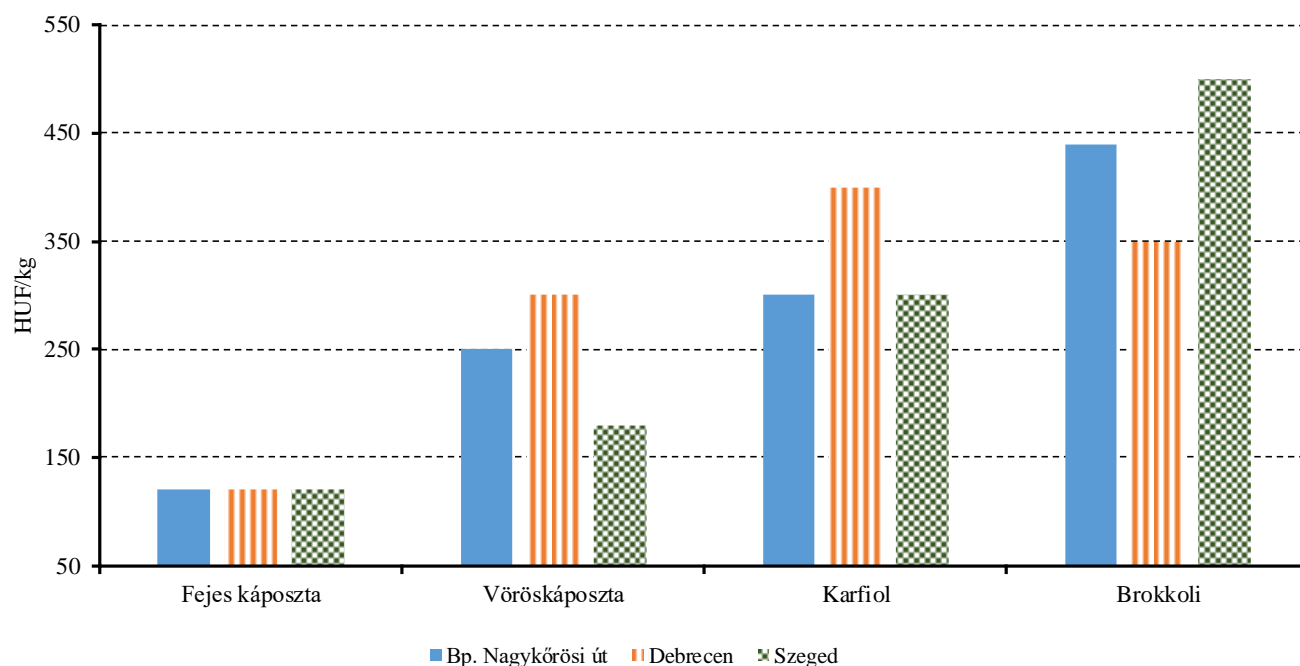
Megjegyzés: A teljes adatbázis megtekinthető a www.aki.gov.hu oldalon.
Forrás: NAIK AKI PÁIR

3. táblázat: **Az Európai Unióból és a harmadik országokból származó, I. osztályú zöldségfélék és gyümölcsök leggyakoribb bruttó ára a Budapesti Nagyban Piacon**

Faj	Fajta/ Típus	Méret	Származási hely	Mérték- egység	2019. 45. hét	2020. 44. hét	2020. 45. hét	2020. 45. hét/ 2019. 45. hét (százalék)	2020. 45. hét/ 2020. 44. hét (százalék)
Burgonya	Nem jelölt	–	Franciaország	HUF/kg	186	160	150	80,7	93,8
	Gömb	40–47 mm	Olaszország	HUF/kg	–	–	506	–	–
Paradicsom	Fürtös	47 mm+	Olaszország	HUF/kg	–	–	520	–	–
	Koktél	15 mm+	Olaszország	HUF/kg	1 096	1 200	1 224	111,7	102,0
Paprika	Kaliforniai	70 mm+	Spanyolország	HUF/kg	604	–	733	121,4	–
Uborka	Kígyó	400–500 g	Spanyolország	HUF/kg	–	664	666	–	100,3
Főzőtök	Cukkini	–	Spanyolország	HUF/kg	464	–	900	194,0	–
Zeller	Gumós	–	Hollandia	HUF/kg	312	220	220	70,5	100,0
Bimbóskel	–	–	Lengyelország	HUF/kg	–	600	600	–	100,0
Brokkoli	–	–	Olaszország	HUF/kg	772	812	820	106,2	101,0
Vöröshagyma	Barna héjú	40–70 mm	Ausztria	HUF/kg	–	–	100	–	–
Alma	Nem jelölt	–	Nem jelölt	HUF/kg	–	400	420	–	105,0
	Bosc kobak (Alexander)	60–70 mm	Olaszország	HUF/kg	576	600	568	98,6	94,7
Körte	Fétel apát	65–80 mm	Olaszország	HUF/kg	596	–	664	111,4	–
	Santa Maria	65–75 mm	Olaszország	HUF/kg	540	580	558	103,3	96,2
	Vilmos	60–75 mm	Olaszország	HUF/kg	570	600	612	107,4	102,0
Szilva	Japán típusú	35 mm+	Olaszország	HUF/kg	476	620	650	136,6	104,8
Mandula (tisztított)	–	–	USA	HUF/kg	3 200	3 300	3 440	107,5	104,2
Mogyoró (tisztított)	–	–	Törökország	HUF/kg	2 500	3 300	3 300	132,0	100,0
Csemegeszőlő	Fehér	–	Olaszország	HUF/kg	524	550	550	105,0	100,0
	Piros	–	Olaszország	HUF/kg	484	580	588	121,5	101,4
Citrom	–	53–65mm	Spanyolország	HUF/kg	550	720	618	112,4	85,8
	–	–	Törökország	HUF/kg	490	500	458	93,5	91,6
Mandarin	–	54–69mm	Olaszország	HUF/kg	–	–	550	–	–
	–	–	Spanyolország	HUF/kg	584	755	560	95,9	74,2
	–	–	Costa Rica	HUF/kg	396	330	292	73,7	88,5
Banán	–	–	Ecuador	HUF/kg	413	350	314	76,0	89,7
	–	–	Kolumbia	HUF/kg	406	340	296	72,9	87,1

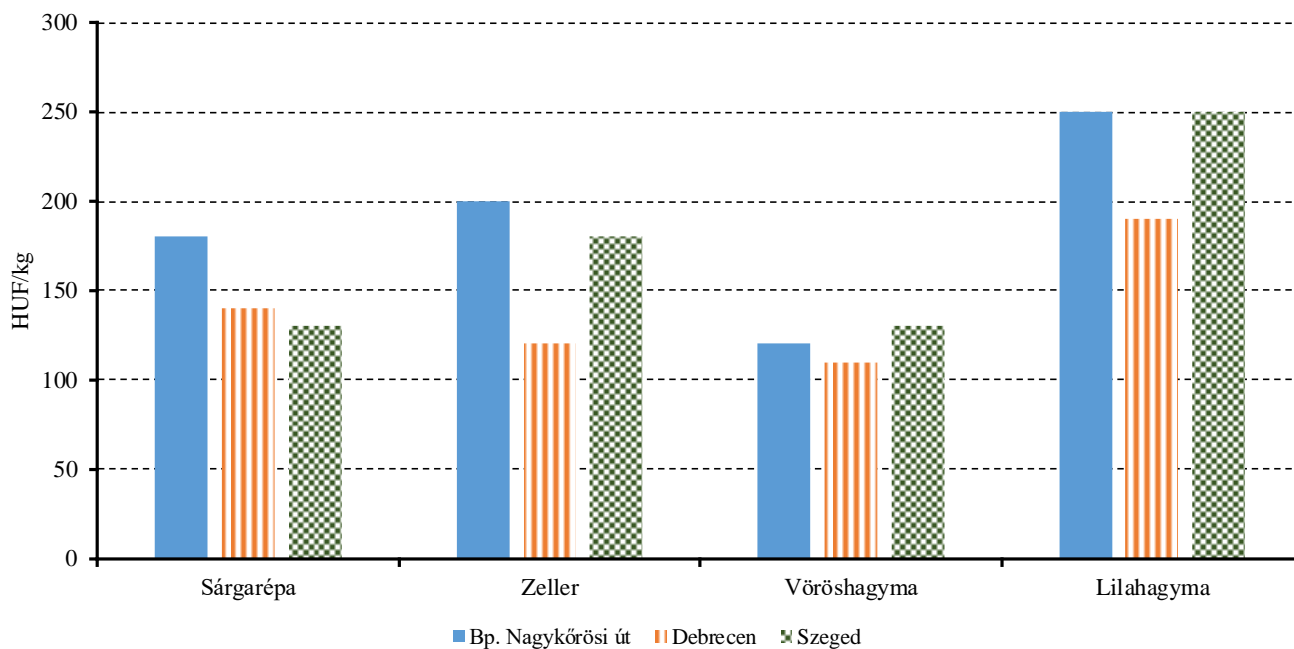
Megjegyzés: A teljes adatbázis megtekinthető a www.aki.gov.hu oldalon.
Forrás: NAIK AKI PÁIR

6. ábra: A fejes káposzta, a vöröskáposzta, a karfiol és a brokkoli leggyakoribb ára a nagybani piacokon (2020. 45. hét)



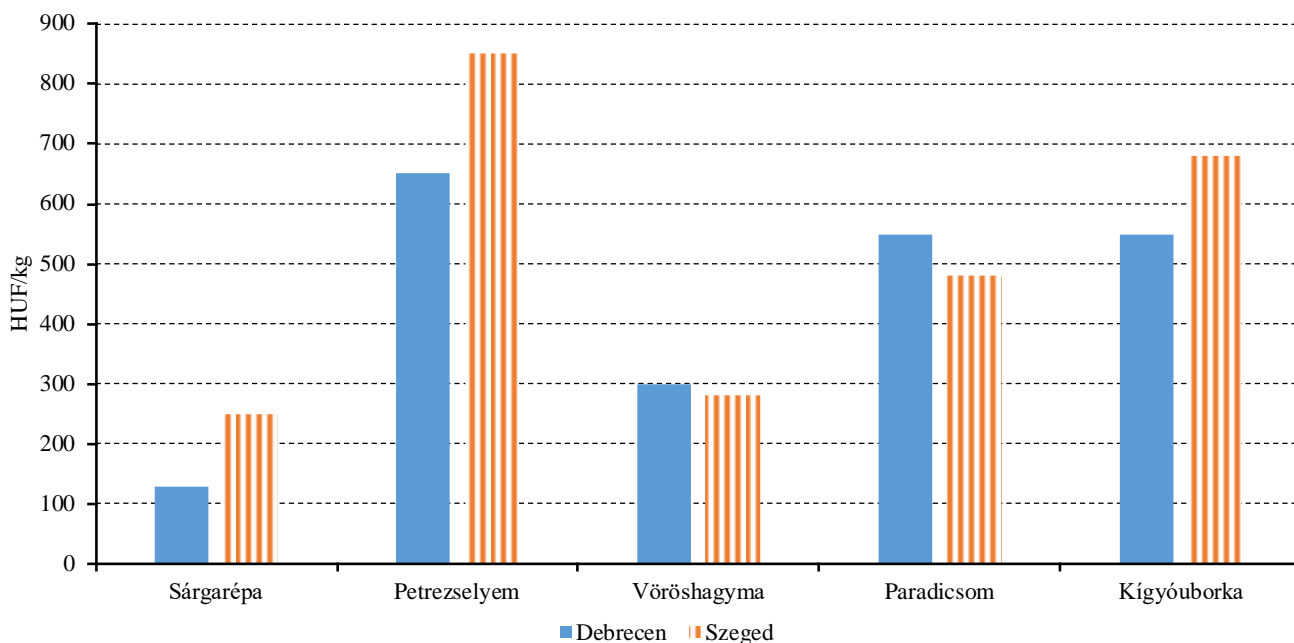
Forrás: AKI PÁIR

7. ábra: A sárgarépa, a zeller, a vöröshagyma és a lilahagyma leggyakoribb ára a nagybani piacokon (2020. 45. hét)



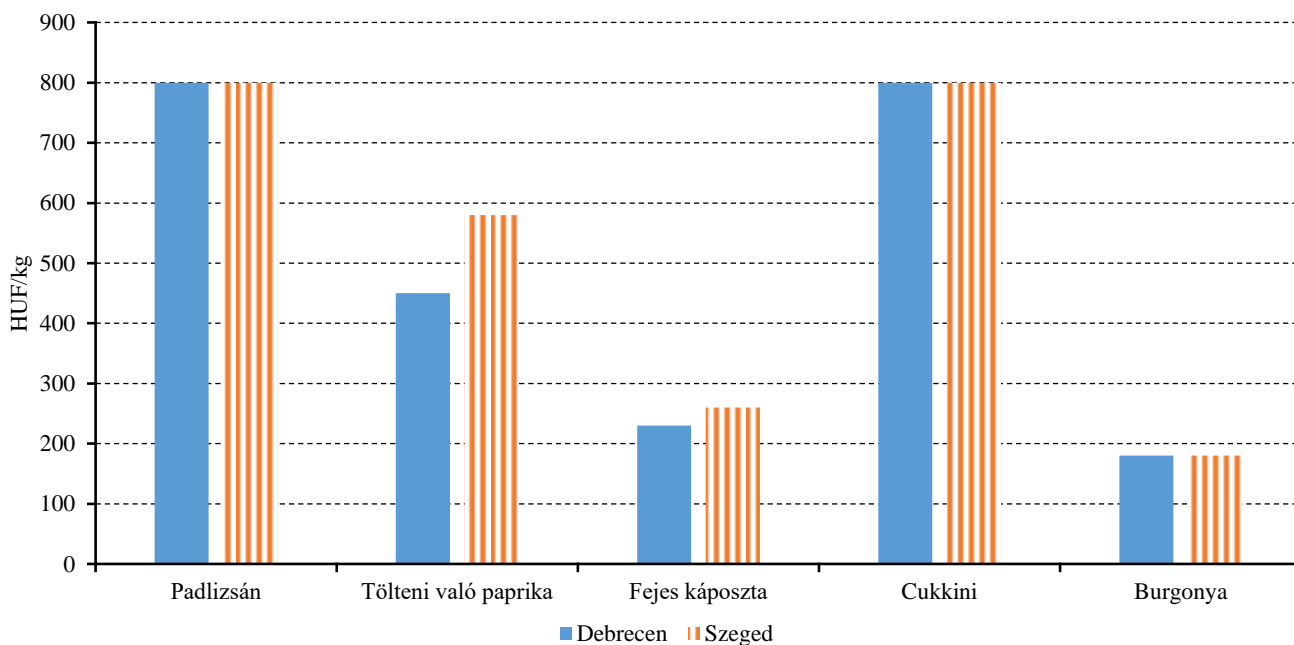
Forrás: AKI PÁIR

8. ábra: A sárgarépa, a petrezselyem, a vöröshagyma, a paradicsom és a kígyóborka leggyakoribb ára a vidéki fogyasztói piacokon (2020. 45. hét)



Forrás: NAIK AKI PÁIR

9. ábra: A padlizsán, a tölteni való paprika, a fejes káposzta, a cukkini és a burgonya leggyakoribb ára a vidéki fogyasztói piacokon (2020. 45. hét)



Forrás: NAIK AKI PÁIR

4. táblázat: **A gyümölcsfélék (déli gyümölcsökkel, dinnyefélék nélkül) külkereskedelmi forgalma Magyarországon**

	Export mennyisége			Import mennyisége		
	2019. január– augusztus	2020. január– augusztus	2020. január–augusztus/ 2019. január–augusztus	2019. január– augusztus	2020. január– augusztus	2020. január–augusztus/ 2019. január–augusztus
	tonna	tonna	százalék	tonna	tonna	százalék
Gyümölcs	73 649,8	70 389,1	95,6	165 826,8	198 997,1	120,0
Ebből:						
Dió héjastól	13,8	–	–	12,8	14,2	111,3
Dió héj nélkül	279,1	377,7	135,4	352,2	550,9	156,4
Alma ipari célú	83,1	167,2	201,2	404,3	1 486,5	367,7
Alma étkezési célú	7 876,2	5 254,2	66,7	5 934,3	7 750,8	130,6
	Export értéke			Import értéke		
	2019. január– augusztus	2020. január– augusztus	2020. január–augusztus/ 2019. január–augusztus	2019. január– augusztus	2020. január– augusztus	2020. január–augusztus/ 2019. január–augusztus
	millió HUF	millió HUF	százalék	millió HUF	millió HUF	százalék
Gyümölcs	24 022,8	26 454,8	110,1	56 619,4	74 627,4	131,8
Ebből:						
Dió héjastól	7,6	–	–	4,5	7,2	160,5
Dió héj nélkül	394,4	712,0	180,5	526,0	879,9	167,3
Alma ipari célú	6,9	7,7	112,6	96,7	401,7	415,5
Alma étkezési célú	973,4	1 180,4	121,3	981,5	2 114,8	215,5

Forrás: KSH

6. táblázat: A zöldségfélék (dinnyefélékkel) külkereskedelmi forgalma Magyarországon

	Export mennyisége			Import mennyisége		
	2019. január– augusztus	2020. január– augusztus	2020. január–augusztus/ 2019. január–augusztus	2019. január– augusztus	2020. január– augusztus	2020. január–augusztus/ 2019. január–augusztus
	tonna	tonna	százalék	tonna	tonna	százalék
Zöldség	203 505,2	185 288,8	91,0	225 782,3	297 239,3	131,6
Ebből:						
Paradicsom	6 869,9	6 852,4	99,7	11 701,4	13 205,7	112,9
Vöröshagyma	295,6	319,3	108,0	14 212,4	15 914,5	112,0
Fokhagyma	281,8	391,4	138,9	746,6	1 451,6	194,4
Fejes és vöröskáposzta	2 061,2	1 658,7	80,5	3 646,7	2 183,0	59,9
Édes paprika	12 087,9	11 134,2	92,1	5 946,2	6 994,7	117,6

	Export értéke			Import értéke		
	2019. január– augusztus	2020. január– augusztus	2020. január–augusztus/ 2019. január–augusztus	2019. január– augusztus	2020. január– augusztus	2020. január–augusztus/ 2019. január–augusztus
	millió HUF	millió HUF	százalék	millió HUF	millió HUF	százalék
Zöldség	60 365,0	66 221,2	109,7	64 595,8	78 916,1	122,2
Ebből:						
Paradicsom	2 665,7	2 864,7	107,5	5 736,4	7 080,9	123,4
Vöröshagyma	120,8	72,8	60,3	2 806,8	2 274,5	81,0
Fokhagyma	210,4	344,7	163,9	499,5	1 078,0	215,8
Fejes és vöröskáposzta	749,9	623,1	83,1	597,9	282,6	47,3
Édes paprika	4 906,7	5 199,7	106,0	2 807,6	3 483,0	124,1

Forrás: KSH

7. táblázat: **Belföldi eredetű ipari feldolgozásra szánt zöldségfélék felvásárlási ára**

		2019. szeptember	2020. augusztus	2020. szeptember	2020. szeptember/ 2019. szeptember (százalék)	2020. szeptember/ 2020. augusztus (százalék)
Ipari paradicsom	Mennyiség (tonna)	44 533	...	24 631	55,31	...
	Ár (HUF/tonna)	29 469	...	34 193	116,03	...
Csemegekukorica	Mennyiség (tonna)	156 236	203 864	166 833	106,78	81,84
	Ár (HUF/tonna)	39 604	42 986	43 245	109,19	100,60
Zöldbab	Mennyiség (tonna)	...	2 263	2 017	...	89,11
	Ár (HUF/tonna)	...	77 485	82 206	...	106,09

...=Adatvédelmi korlátok miatt nem közölhető adat.

Forrás: NAIK AKI PÁIR

8. táblázat: **Belföldi eredetű ipari feldolgozásra szánt alma és bodza heti felvásárlási ára**

	Ipari alma		Bodza	
	Mennyiség (tonna)	Ár (HUF/tonna)	Mennyiség (tonna)	Ár (HUF/tonna)
2020. 31. hét	–	–
2020. 32. hét	–	–	950	245 510
2020. 33. hét	557	245 634
2020. 34. hét	1 881	243 270
2020. 35. hét	4 138	39 344	3 480	282 643
2020. 36. hét	7 514	41 192	1 850	324 278
2020. 37. hét	15 236	40 373	475	365 079
2020. 38. hét	18 610	40 430
2020. 39. hét	20 710	40 256
2020. 40. hét	15 186	39 581
2020. 41. hét	23 816	39 595	–	–
2020. 42. hét	20 328	39 734	–	–
2020. 43. hét	25 410	39 947	–	–
2020. 44. hét	20 266	39 949	–	–

...=Adatvédelmi korlátok miatt nem közölhető adat.

Forrás: NAIK AKI PÁIR

9. táblázat: **A feldolgozott zöldségfélék és gyümölcsök BELFÖLDÖN értékesített mennyisége és értékesítési ára**

		2019. szeptember	2020. augusztus	2020. szeptember	2020. szeptember/ 2019. szeptember (százalék)	2020. szeptember/ 2020. augusztus (százalék)
Paradicsomsűrítmény	Mennyiség (tonna)
	Ár (HUF/tonna)
Konzerv csemegekukorica	Mennyiség (tonna)	2 431	1 817	5 584	229,73	307,35
	Ár (HUF/tonna)	260 171	246 138	242 067	93,04	98,35
Fagyasztott csemegekukorica	Mennyiség (tonna)	338	215	552	163,63	256,54
	Ár (HUF/tonna)	237 150	297 447	263 258	111,01	88,51
Fagyasztott zöldbab	Mennyiség (tonna)	372	231	281	75,58	121,48
	Ár (HUF/tonna)	246 760	263 789	271 410	109,99	102,89
Konzerv zöldborsó	Mennyiség (tonna)	429	169	265	61,83	157,20
	Ár (HUF/tonna)	210 883	300 042	292 656	138,78	97,54
Fagyasztott zöldborsó	Mennyiség (tonna)	951	902	943	99,11	104,51
	Ár (HUF/tonna)	263 376	269 556	275 444	104,58	102,18
Almasűrítmény	Mennyiség (tonna)	1 034
	Ár (HUF/tonna)	354 347
Meggybefőtt (720 ml)	Mennyiség (tonna)
	Ár (HUF/tonna)
Fagyasztott meggy	Mennyiség (tonna)	56
	Ár (HUF/tonna)	458 295
Bodzavelő	Mennyiség (tonna)
	Ár (HUF/tonna)

...=Adatvédelmi korlátok miatt nem közölhető adat.

Forrás: NAIK AKI PÁIR

10. táblázat: A feldolgozott zöldségfélék és gyümölcsök KÜLFÖLDÖN értékesített mennyisége és értékesítési ára

		2019. szeptember	2020. augusztus	2020. szeptember	2020. szeptember/ 2019. szeptember (százalék)	2020. szeptember/ 2020. augusztus (százalék)
Paradicsomsűrítmény	Mennyiség (tonna)
	Ár (HUF/tonna)
Konzerv csemegekukorica	Mennyiség (tonna)	17 477	17 367	23 233	132,94	133,78
	Ár (HUF/tonna)	256 888	264 155	274 559	106,88	103,94
Fagyasztott csemegekukorica	Mennyiség (tonna)	4 972	3 681	4 059	81,64	110,28
	Ár (HUF/tonna)	252 927	294 124	306 133	121,04	104,08
Fagyasztott zöldbab	Mennyiség (tonna)
	Ár (HUF/tonna)
Konzerv zöldborsó	Mennyiség (tonna)	7 148	6 502	3 129	43,77	48,12
	Ár (HUF/tonna)	244 740	241 456	330 448	135,02	136,86
Fagyasztott zöldborsó	Mennyiség (tonna)	825	663	493	59,78	74,38
	Ár (HUF/tonna)	256 601	298 906	333 430	129,94	111,55
Almasűrítmény	Mennyiség (tonna)	1 823	456	934	51,21	204,68
	Ár (HUF/tonna)	329 997	400 269	407 995	123,64	101,93
Meggybefőtt (720 ml)	Mennyiség (tonna)
	Ár (HUF/tonna)
Fagyasztott meggy	Mennyiség (tonna)
	Ár (HUF/tonna)
Bodzavélő	Mennyiség (tonna)	–	–	...
	Ár (HUF/tonna)	–	–	...

...=Adatvédelmi korlátok miatt nem közölhető adat.

Forrás: NAIK AKI PÁIR

Nemzetközi piaci információk

11. táblázat: A zöldségfélék és a gyümölcsök ára a poznani, a hamburgi, a berlini és a müncheni nagybani piacokon

Termék	Szárma- zás	Poznan		Származás	Hamburg		Származás	Berlin		Származás	München	
		Min.	Max.		Min.	Max.		Min.	Max.		Min.	Max.
		2020. 11. 2.			2020. 11. 2.			2020. 11. 2.			2020. 11. 2.	
Burgonya	belföldi	42	69	belföldi	84	110	belföldi	103	132	belföldi	103	117
Cékla	belföldi	64	96	belföldi	165	220	belföldi	183	220	belföldi	238	275
Cukkini	belföldi	478	669	Spanyolország	587	734	Spanyolország	587	807	Spanyolország	697	807
Csíperke- gomba	belföldi	557	597	belföldi	734	880	belföldi	807	1027	belföldi	844	880
Padlizsán	belföldi	557	637	Törökország	660	770	Törökország	587	660	Törökország	624	734
Paradicsom	belföldi	425	465	Hollandia	428	489	Hollandia	489	550	Hollandia	397	459
Csemege- szőlő	külpia	569	683	Olaszország	587	697	Olaszország	550	697	Olaszország	660	734
Alma, Gala	belföldi	186	239	Olaszország	330	367	Olaszország	404	477	Olaszország	367	404
Körte	belföldi	239	398	belföldi	330	404	belföldi	349	422	belföldi	404	440
Birsalma	–	–	–	belföldi	477	550	belföldi	514	624	belföldi	550	624

Megjegyzés: Átszámítva az MNB hivatalos középárfolyamán.
Forrás: www.wgro.com.pl, www.ami-informiert.de

12. táblázat: A fokhagyma, a cukkini és a gomba nettó, havi termelői átlagára az Európai Unió néhány tagországában

	Fokhagyma		Változás (százalék)	Cukkini		Változás (százalék)	Gomba		Változás (százalék)
	2019. június	2020. június		2019. június	2020. június		2019. június	2020. június	
	Görögország	180		261	145,0		40	50	
Spanyolország	180	180	100,0	51	40	78,4	202	180	89,1
Olaszország	235	319	135,7	76	89	117,1	–	–	–
Hollandia	–	–	–	81	–	–	191	–	–
Magyarország	222	249	112,2	–	–	–	141	137	97,2

Forrás: Európai Bizottság

Borpiaci jelentés

A NAIK AKI PÁIR adatai szerint a belföldön termelt és belföldön értékesített földrajzi jelzés nélküli és az oltalom alatt álló földrajzi jelzéssel ellátott borok értékesítési ára csaknem 11 százalékkal emelkedett 2020 első tíz hónapjában az előző év azonos időszakához viszonyítva. Az oltalom alatt álló földrajzi jelzéssel ellátott fehérborok feldolgozói értékesítési ára 8 százalékkal 19 ezer forintra emelkedett hektoliterenként. A vörös- és rozéborok közül a földrajzi jelzés nélküli borok feldolgozói értékesítési ára 2 százalékkal 20 ezer forintra mérséklődött hektoliterenként a vizsgált időszakban, míg az oltalom alatt álló földrajzi jelzéssel ellátott boroké csaknem 9 százalékkal 26,6 ezer forintra emelkedett hektoliterenként.

A belföldön termelt és külföldön értékesített földrajzi jelzés nélküli és az oltalom alatt álló földrajzi jelzéssel ellátott borok értékesítési ára 7 százalékkal csökkent a 2020. január–október közötti időszakban az egy évvel korábbihoz viszonyítva. Az oltalom alatt álló földrajzi jelzéssel ellátott fehérborok értékesítési ára 11 százalékkal volt alacsonyabb 2020 első tíz hónapjában, mint az előző év hasonló periódusában. Az oltalom alatt álló földrajzi jelzéssel ellátott vörös- és rozéborok 11 százalékkal alacsonyabb áron, hektoliterenként 20,6 ezer forintért kerültek forgalomba a nemzetközi piacon a megfigyelt időszakban.

Az oltalom alatt álló eredetmegjelöléssel ellátott borok közül a tokaji fehérborok belföldi értékesítési átlagára 17 százalékkal 92,5 ezer forintra emelkedett hektoliterenként 2020. január–szeptember között az egy évvel korábbihoz képest. Az oltalom alatt álló eredetmegjelöléssel ellátott vörös- és rozéborok közül az egri borok értékesítési átlagára csaknem 3 százalékkal 42,3 ezer forintra csökkent, a villányi boroké 12 százalékkal 69,8 ezer forintra emelkedett hektoliterenként a vizsgált időszakban.

A belföldön termelt és külföldön értékesített oltalom alatt álló eredetmegjelöléssel ellátott borok közül a tokaji fehérborok értékesítési átlagára 2 százalékkal 58,2 ezer forintra csökkent hektoliterenként a 2020. január–szeptember közötti időszakban az előző évihez képest. Az oltalom alatt álló eredetmegjelöléssel ellátott egri vörös- és rozéborok első tíz havi átlagára 4 százalékkal 49,2 ezer forintra emelkedett ugyanekkor.

A KSH adatai szerint Magyarország bor-külkereskedelmi egyenlege (gyöngyöző bor és pezsgő nélkül) mind mennyiségben, mind értékben pozitív volt 2020. január–augusztus között, mennyiségben 47 százalékkal, értékben 28 százalékkal nőtt az előző év hasonló időszakához viszonyítva. A borexport mennyiségben 37 százalékkal 778 ezer hektoliterre, értékben 23 százalékkal 22,6 milliárd forintra emelkedett. A külpiacon értékesített mennyiség nagyobb hányadát (70 százalék) a lédig borok tették ki, amelyek exportja 48 százalékkal 545 ezer hektoliterre, a kivitel értéke pedig 41 százalékkal 10,7 milliárd forintra nőtt a vizsgált időszakban. A palackos borok kiszállítása 17 százalékkal 233,3 ezer hektoliterre nőtt, a kivitel értéke 10 százalékkal csaknem 12 milliárd forintra emelkedett. A nemzetközi piacon továbbra is a magyar fehérborok voltak a keresettebbek, a kivitel csaknem 81 százalékát tették ki 2020 első nyolc hónapjában.

A KSH adatai szerint Magyarország borimportja a 2020. január–augusztus közötti időszakban 39,8 ezer hektoliterre csökkent a 2019. év azonos időszakához viszonyítva, amelynek 95 százaléka palackos kiszerezésű volt. A palackozott borok behozatala csaknem 4 százalékkal 37,7 ezer hektoliterre bővült, ugyanakkor a lédig boroké jelentősen visszaesett. A palackos és a lédig kiszerezésű borok behozatalának összértéke 9 százalékkal csökkenve 2,35 milliárd forintot tett ki. A palackos borok behozatalának értéke 4 százalékkal emelkedett.

13. táblázat: A földrajzi jelzés nélküli és az oltalom alatt álló földrajzi jelzéssel ellátott BELFÖLDÖN értékesített borok mennyisége és feldolgozó értékesítési ára

Megnevezés		2019. január-október	2020. január-október	2020. január-október 2019. január-október (százalék)	
Fehér	Földrajzi jelzés nélküli	mennyiség (hl)	26 949	841	3,12
		átlagár (HUF/hl)	9 284	26 235	282,58
	Oltalom alatt álló földrajzi jelzéssel ellátott	mennyiség (hl)	334 233	263 807	78,93
		átlagár (HUF/hl)	17 615	18 997	107,85
Fehér összesen	mennyiség (hl)	361 182	264 648	73,27	
	átlagár (HUF/hl)	16 993	19 020	111,93	
Vörös és rozé	Földrajzi jelzés nélküli	mennyiség (hl)	6 070	6 651	109,56
		átlagár (HUF/hl)	20 279	19 959	98,42
	Oltalom alatt álló földrajzi jelzéssel ellátott	mennyiség (hl)	246 940	194 779	78,88
		átlagár (HUF/hl)	24 536	26 644	108,59
Vörös és rozé összesen	mennyiség (hl)	253 010	201 430	79,61	
	átlagár (HUF/hl)	24 434	26 423	108,14	
Földrajzi jelzés nélküli bor összesen	mennyiség (hl)	33 019	7 491	22,69	
	átlagár (HUF/hl)	11 305	20 663	182,77	
Oltalom alatt álló földrajzi jelzéssel ellátott bor összesen	mennyiség (hl)	581 173	458 586	78,91	
	átlagár (HUF/hl)	20 555	22 247	108,23	
Földrajzi jelzés nélküli bor és oltalom alatt álló földrajzi jelzéssel ellátott bor összesen	mennyiség (hl)	614 192	466 077	75,88	
	átlagár (HUF/hl)	20 058	22 221	110,78	

...=Adatvédelmi korlátok miatt nem közölhető adat.

Megjegyzés: Belföldön termelt borok.

Forrás: NAIK AKI PÁIR

14. táblázat: A földrajzi jelzés nélküli és az oltalom alatt álló földrajzi jelzéssel ellátott KÜLFÖLDÖN értékesített borok mennyisége és ára

Megnevezés		2019. január-október	2020. január-október	2020. január-október/ 2019. január-október (százalék)	
Fehér	Földrajzi jelzés nélküli	mennyiség (hl)	70 597	30 348	42,99
		átlagár (HUF/hl)	24 722	39 601	160,18
	Oltalom alatt álló földrajzi jelzéssel ellátott	mennyiség (hl)	213 501	278 413	130,40
		átlagár (HUF/hl)	23 640	20 936	88,56
Fehér összesen	mennyiség (hl)	284 097	308 761	108,68	
	átlagár (HUF/hl)	23 909	22 771	95,24	
Vörös és rozé	Földrajzi jelzés nélküli	mennyiség (hl)	7 342	14 073	191,67
		átlagár (HUF/hl)	34 276	25 135	73,33
	Oltalom alatt álló földrajzi jelzéssel ellátott	mennyiség (hl)	50 885	72 995	143,45
		átlagár (HUF/hl)	23 255	20 619	88,66
Vörös és rozé összesen	mennyiség (hl)	58 228	87 068	149,53	
	átlagár (HUF/hl)	24 645	21 349	86,62	
Földrajzi jelzés nélküli bor összesen	mennyiség (hl)	77 939	44 420	56,99	
	átlagár (HUF/hl)	25 622	35 018	136,67	
Oltalom alatt álló földrajzi jelzéssel ellátott bor összesen	mennyiség (hl)	264 386	351 408	132,91	
	átlagár (HUF/hl)	23 566	20 870	88,56	
Földrajzi jelzés nélküli bor és oltalom alatt álló földrajzi jelzéssel ellátott bor összesen	mennyiség (hl)	342 325	395 829	115,63	
	átlagár (HUF/hl)	24 034	22 458	93,44	

...=Adatvédelmi korlátok miatt nem közölhető adat.

Megjegyzés: Belföldön termelt borok. 2020. január-október időszakában a fehér FN-borok legnagyobb része üvegpalackos kiszerelésű, a vörös- és rozé FN-borok legnagyobb része tartályos kiszerelésű volt.

Forrás: NAIK AKI PÁIR

15. táblázat: Az oltalom alatt álló eredetmegjelöléssel ellátott BELFÖLDÖN értékesített borok mennyisége és feldolgoói értékesítési ára

Megnevezés	Bortípus	Mértékegység	2019. január-szeptember	2020. január-szeptember	2020. január-szeptember/ 2019. január-szeptember (százalék)
Tokaji OEM	fehér	mennyiség (hl)	15 818	10 282	65,00
		átlagár (HUF/hl)	79 275	92 541	116,73
Egri OEM	fehér	mennyiség (hl)	7 766	9 251	119,12
		átlagár (HUF/hl)	44 019	42 278	96,04
	vörös és rozé	mennyiség (hl)	25 692	23 040	89,68
		átlagár (HUF/hl)	43 432	42 292	97,38
Mátrai OEM	fehér	mennyiség (hl)
		átlagár (HUF/hl)
	vörös és rozé	mennyiség (hl)
		átlagár (HUF/hl)
Villányi OEM	fehér	mennyiség (hl)
		átlagár (HUF/hl)
	vörös és rozé	mennyiség (hl)	14 149	16 936	119,70
		átlagár (HUF/hl)	62 578	69 799	111,54
Balatonboglári OEM	fehér	mennyiség (hl)	2 416
		átlagár (HUF/hl)	48 295
	vörös és rozé	mennyiség (hl)	2 016
		átlagár (HUF/hl)	45 291
Kunsági OEM	fehér	mennyiség (hl)
		átlagár (HUF/hl)
	vörös és rozé	mennyiség (hl)	1 501	2 034	135,58
		átlagár (HUF/hl)	72 625	55 836	76,88
Egyéb OEM	fehér	mennyiség (hl)	28 314	16 716	59,04
		átlagár (HUF/hl)	30 683	41 226	134,36
	vörös és rozé	mennyiség (hl)	12 234	2 878	23,53
		átlagár (HUF/hl)	21 253	31 309	147,32

...=Adatvédelmi korlátok miatt nem közölhető adat.

Megjegyzés: Belföldön termelt borok.

Forrás: NAIK AKI PÁIR

16. táblázat: Az oltalom alatt álló eredetmegjelöléssel ellátott KÜLFÖLDÖN értékesített borok mennyisége és ára

Megnevezés	Bortípus	Mértékegység	2019. január-szeptember	2020. január-szeptember	2020. január-szeptember/ 2019. január-szeptember (százalék)
Tokaji OEM	fehér	mennyiség (hl)	23 542	19 737	83,85
		átlagár (HUF/hl)	59 186	58 188	98,31
Egri OEM	fehér	mennyiség (hl)	1 551	2 182	140,66
		átlagár (HUF/hl)	50 813	46 278	91,08
	vörös és rozé	mennyiség (hl)	9 307	5 695	61,19
		átlagár (HUF/hl)	47 139	49 162	104,29
Mátrai OEM	fehér	mennyiség (hl)	–	...	–
		átlagár (HUF/hl)	–	...	–
	vörös és rozé	mennyiség (hl)
		átlagár (HUF/hl)
Villányi OEM	fehér	mennyiség (hl)
		átlagár (HUF/hl)
	vörös és rozé	mennyiség (hl)
		átlagár (HUF/hl)
Balatonboglári OEM	fehér	mennyiség (hl)
		átlagár (HUF/hl)
	vörös és rozé	mennyiség (hl)
		átlagár (HUF/hl)
Kunsági OEM	fehér	mennyiség (hl)
		átlagár (HUF/hl)
	vörös és rozé	mennyiség (hl)
		átlagár (HUF/hl)
Egyéb OEM	fehér	mennyiség (hl)	44 159	71 445	161,79
		átlagár (HUF/hl)	18 054	16 075	89,04
	vörös és rozé	mennyiség (hl)	15 332	27 910	182,03
		átlagár (HUF/hl)	20 787	16 123	77,56

...=Adatvédelmi korlátok miatt nem közölhető adat.

Megjegyzés: Belföldön termelt borok.

Forrás: NAIK AKI PÁIR

17. táblázat: Magyarország bor-külkereskedelme mennyiségben kifejezve

Megnevezés	Export mennyisége			Import mennyisége			
	2019. I–VIII.	2020. I–VIII.	Változás	2019. I–VIII.	2020. I–VIII.	Változás	
	ezer hl	ezer hl	százalék	ezer hl	ezer hl	százalék	
Palackos	Fehér	148,22	165,41	111,60	18,22	18,83	103,38
	Vörös és rozé	51,56	67,93	131,52	18,08	18,84	104,21
	Összesen	199,87	233,34	116,75	36,29	37,67	103,79
Lédig	Fehér	330,08	464,29	140,66	0,42	1,25	298,18
	Vörös és rozé	37,88	80,44	212,36	30,08	0,85	2,84
	Összesen	367,96	544,73	148,04	30,50	2,10	6,89
Palackos és lédig kiserelés összesen		567,83	778,07	137,03	66,79	39,77	59,54

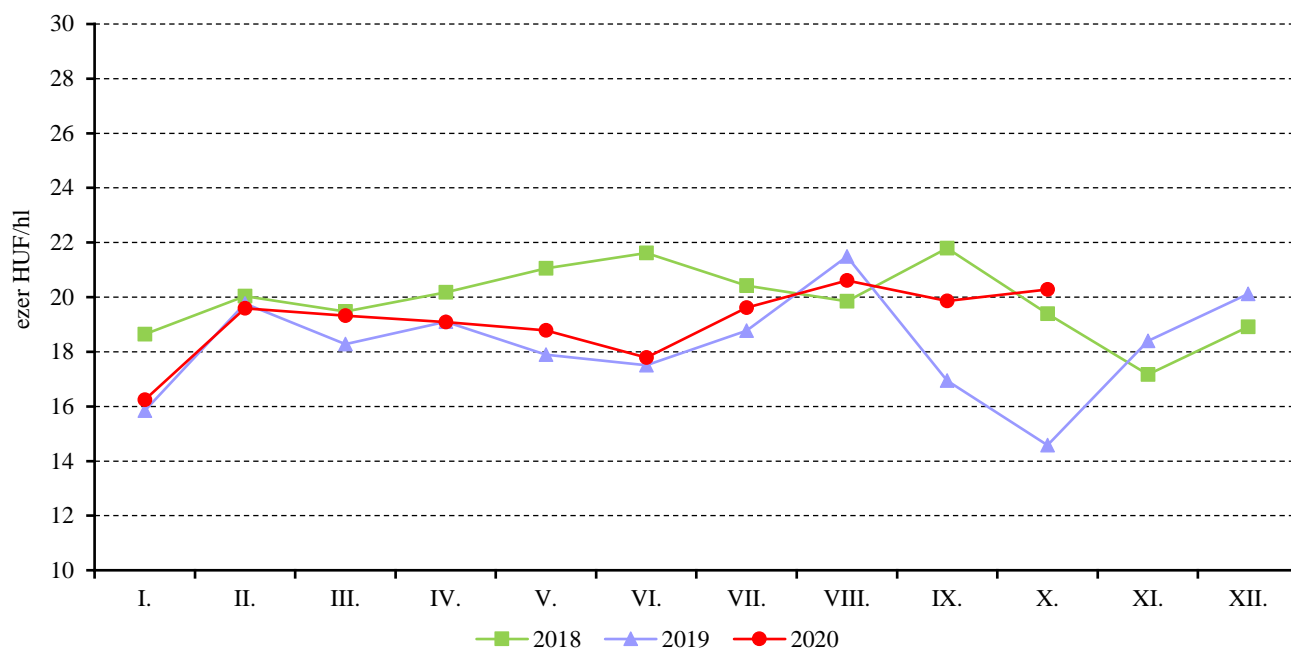
Forrás: KSH

18. táblázat: Magyarország bor-külkereskedelme értékben kifejezve

Megnevezés	Export értéke			Import értéke			
	2019. I–VIII.	2020. I–VIII.	Változás	2019. I–VIII.	2020. I–VIII.	Változás	
	milliárd HUF	milliárd HUF	százalék	milliárd HUF	milliárd HUF	százalék	
Palackos	Fehér	8,47	9,59	113,31	0,80	0,85	106,74
	Vörös és rozé	2,35	2,36	100,22	1,36	1,39	102,67
	Összesen	10,82	11,95	110,46	2,16	2,25	104,18
Lédig	Fehér	6,84	9,29	135,97	0,05	0,07	149,83
	Vörös és rozé	0,73	1,38	189,65	0,38	0,03	8,01
	Összesen	7,56	10,68	141,14	0,42	0,10	23,33
Palackos és lédig kiserelés összesen		18,38	22,63	123,08	2,58	2,35	90,93

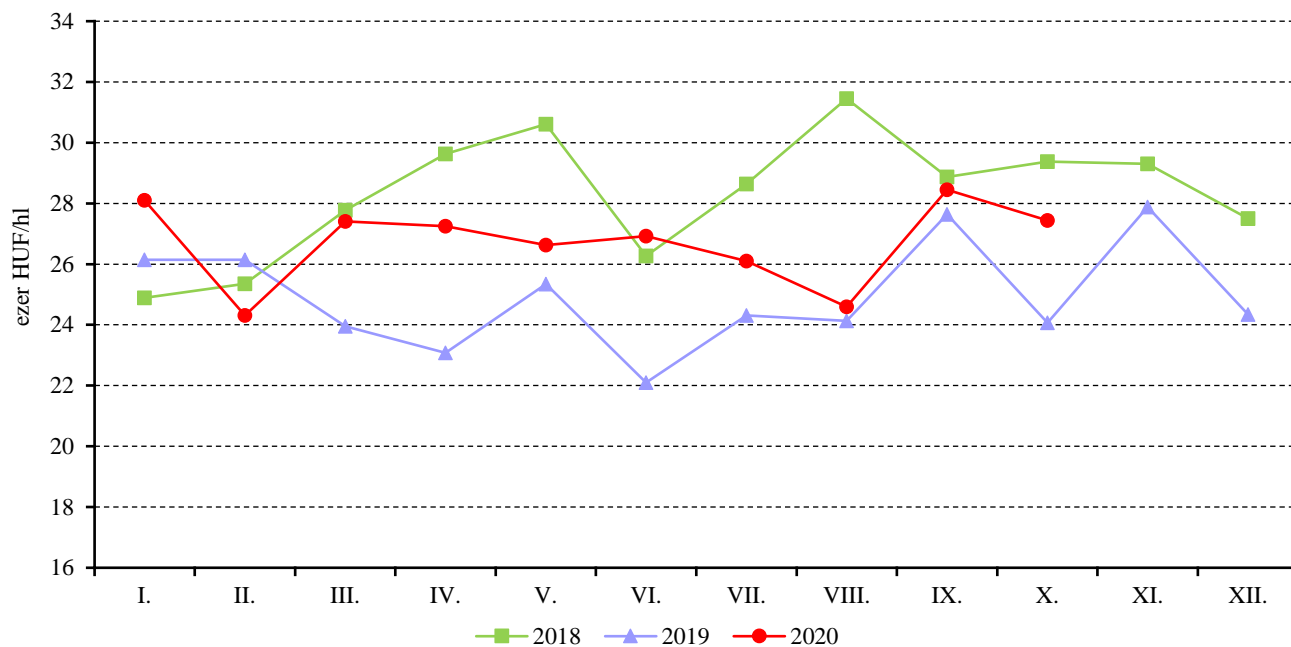
Forrás: KSH

10. ábra: Az oltalom alatt álló földrajzi jelzéssel ellátott fehérborok havi feldolgozó értékesítési ára Magyarországon (2018–2020)



Megjegyzés: Belföldön termelt borok.
Forrás: NAIK AKI PÁIR

11. ábra: Az oltalom alatt álló földrajzi jelzéssel ellátott vörös- és rozéborok havi feldolgozó értékesítési ára Magyarországon (2018–2020)



Megjegyzés: Belföldön termelt borok.
Forrás: NAIK AKI PÁIR

