

XXIV. évfolyam, 15. szám, 2020



AGRÁRPIACI JELENTÉSEK

ZÖLDSÉG, GYÜMÖLCS ÉS BOR

NAIK Agrárgazdasági Kutatóintézet

Zöldség, Gyümölcs és Bor
XXIV. évfolyam, 15. szám, 2020

Megjelenik kéthetente
2020. október 27.

Felelős szerkesztő
Dr. Stummer Ildikó

Szerzők

Isépy Anett
isepy.anett@aki.naik.hu
Losonczi Tünde
losonczi.tunde@aki.naik.hu
Ecsediné Wanek Zsuzsanna
wanek.zsuzsa@aki.naik.hu
Szente-Orban Csaba

Kiadó

NAIK Agrárgazdasági Kutatóintézet
H-1093 Budapest, Zsil utca 3-5.
Telefon: (+36 70) 501-0446
Fax: (+36 1) 217-8111
<https://aki.naik.hu>
aki@aki.naik.hu
<https://pair.aki.gov.hu>

ISSN 1418 2130

A Zöldség, Gyümölcs és Bor piaci jelentésen kívül
kínáljuk még a Baromfi; Élőállat és Hús; Tej és Tej-
termékek; Gabona és Ipari Növények piaci jelentése-
ket is.

A kiadványokkal kapcsolatban részletes felvilágosítást ad:
Publikációs Csoport
publikacio@aki.naik.hu
Telefon: (+36 70) 501-1156

Minden jog fenntartva. A kiadvány bármely részének sokszorosí-
tása, adatainak bármilyen formában (nyomtatott vagy elektroni-
kus) történő tárolása vagy továbbítása, illetőleg bármilyen elven
működő adatbázis-kezelő segítségével történő felhasználása csak
a kiadó előzetes írásbeli engedélyével történhet.

Tartalomjegyzék

Összefoglaló	3
Zöldség- és gyümölcspiaci jelentés	4
Budapesti nagybani piaci körkép	4
A vöröshagyma piaca	6
Európai Unió	6
Magyarország	6
Magyarországi piaci információk	8
Nemzetközi piaci információk	16
Borpiaci jelentés	17

Összefoglaló

A NAIK AKI PÁIR adatai szerint a Budapesti Nagybani Piacon a 43. héten a belpiaci gumós zellert az egy évvel korábbival megegyező 350 forint/kilogramm, a sárgarépát és a petrezselyemgyökeret 9, illetve 14 százalékkal alacsonyabb, 150 és 450 forint/kilogramm termelői áron kínálták.

A Budapesti Nagybani Piacon az idén betakarított barna héjú vöröshagyma termelői ára 2020 22–43. hetében 15 százalékkal elmaradt (146 forint/kilogramm) a 2019. év ugyanezen időszakának átlagárától.

Zöldség- és gyümölcspiaci jelentés

Budapesti nagybani piaci körkép

A NAIK AKI PÁIR adatai szerint a Budapesti Nagyban Piacon a 43. héten a belpiaci gumós zellert az egy évvel korábbival megegyező 350 forint/kilogramm, a sárgarépát és a petrezselyemgyökeret 9, illetve 14 százalékkal alacsonyabb, 150 és 450 forint/kilogramm termelői áron kínálták. A gumós zeller 200 forintos darabára nem változott 2019 43. hetéhez viszonyítva.

A hazai salátafélék közül a fejes saláta 150, a jégsaláta 250, a Lollo saláták pedig 200 forint/darab leggyakoribb áron kerültek a felhozatalba. A fejes és a jégsaláta ára a vizsgált héten a 2019. 43. hetihez képest változatlan maradt, míg a Lollo salátáké 20 százalékkal emelkedett. Az importból származó (Spanyolország) jégsalátát darabonként 333 forintért értékesítették, ami csaknem megegyezett az előző év azonos heti import jégsaláta (Hollandia) 330 forint/darab árával.

A sóska és a spenót egyaránt a tavalyi azonos heti 600 forint/kilogramm termelői árán került a kínálatba a 43. héten.

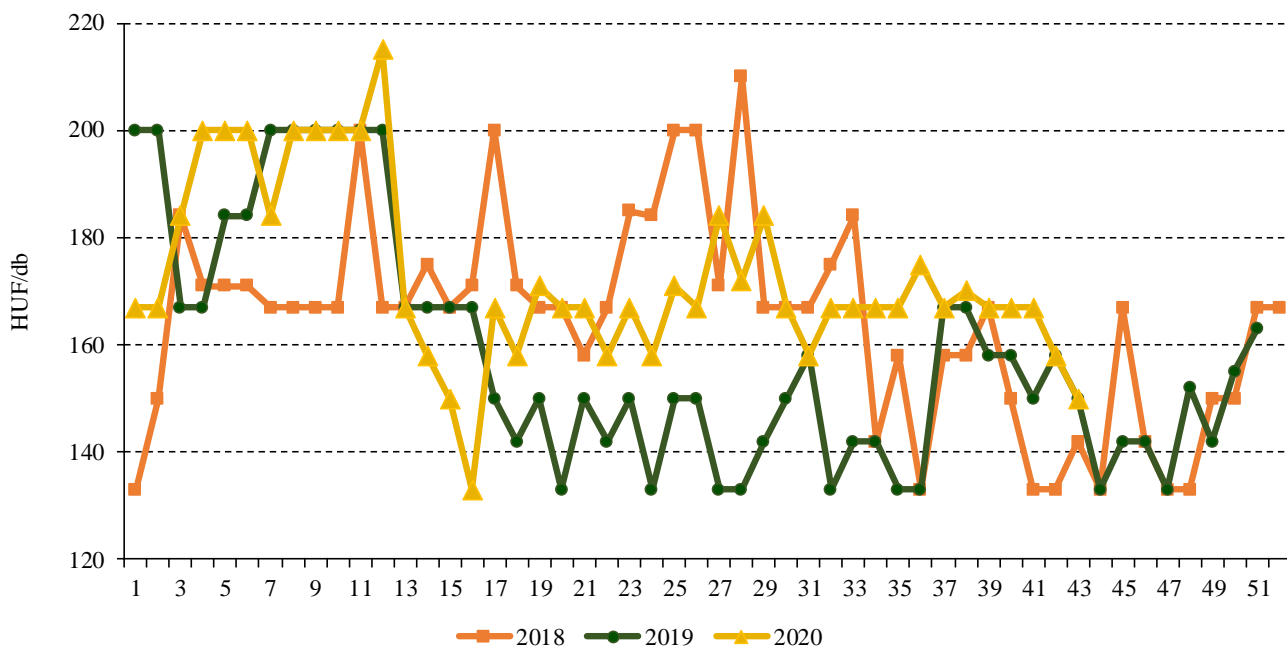
A belföldi termesztésű kelkáposzta kilogrammon-

ként 300, a karfiol 320, a brokkoli 550 forintért szerepelt Budapesti Nagyban Piac választékában, így 36, 14 és 12 százalékkal meghaladták 2019 azonos hetében jellemző árakat. A három káposztaféléből külpiazi (Olaszország) is bővítette a kínálatot: a kelkáposzta és a karfiol 400, a brokkoli 560 forint/kilogramm áron.

A belpiaci Bosc kobak (Alexander) körte 450, a Packham's Triumph 440, a Vilmoskörte pedig 510 forint/kilogramm leggyakoribb áron volt jelen a Budapesti Nagyban Piacon a 43. héten. A Vilmoskörténél ez 20, a Bosc kobak esetében 10 százalékos árnövekedést jelentett egy év alatt. A birsalma és a birskörte a szokásosnál később került be a választékba, a megfigyelt heti 400, illetve 450 forint kilogrammonkénti leggyakoribb árak a tavalyi 43. hetit 5, illetve 15 százalékkal haladta meg.

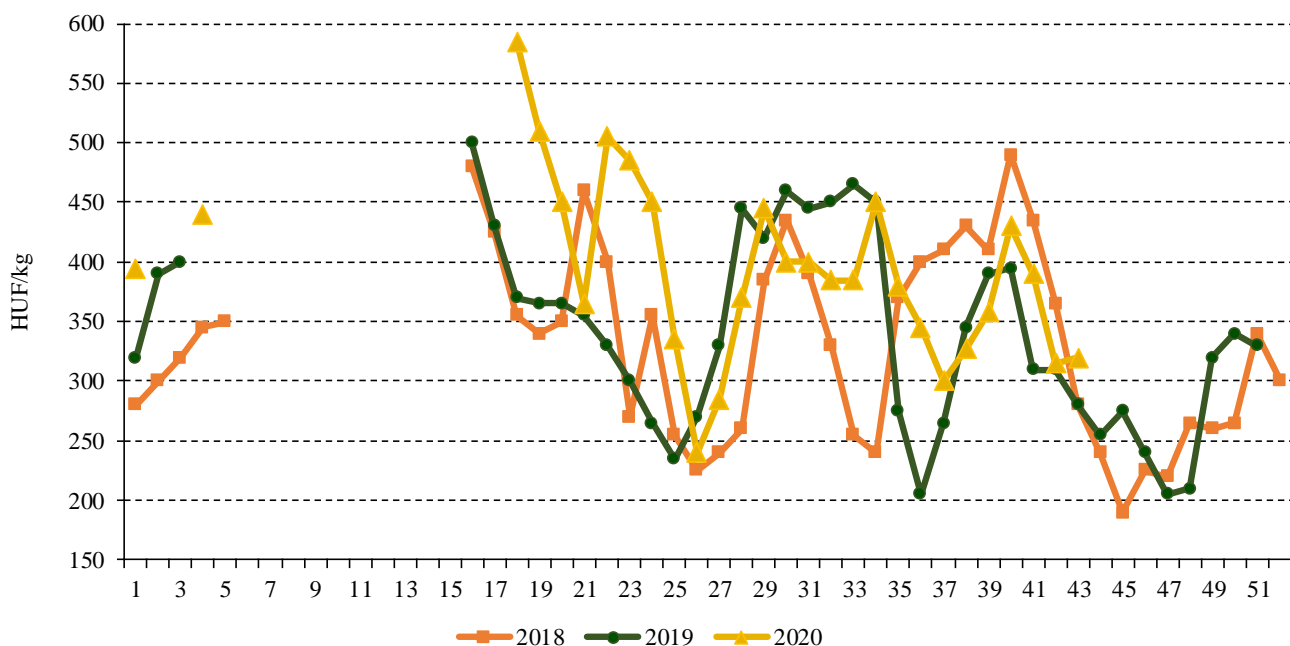
A fentieknél jóval magasabb áremelkedés jellemezte az almafajtaköröket: az egy évvel korábbi ár kétszereséért, vagy annál magasabban kínálták azokat, így a különböző almafajták ára 350–425 forint/kilogramm között mozgott.

1. ábra: A fejes saláta heti termelői átlagára a Budapesti Nagyban Piacon (2018–2020)



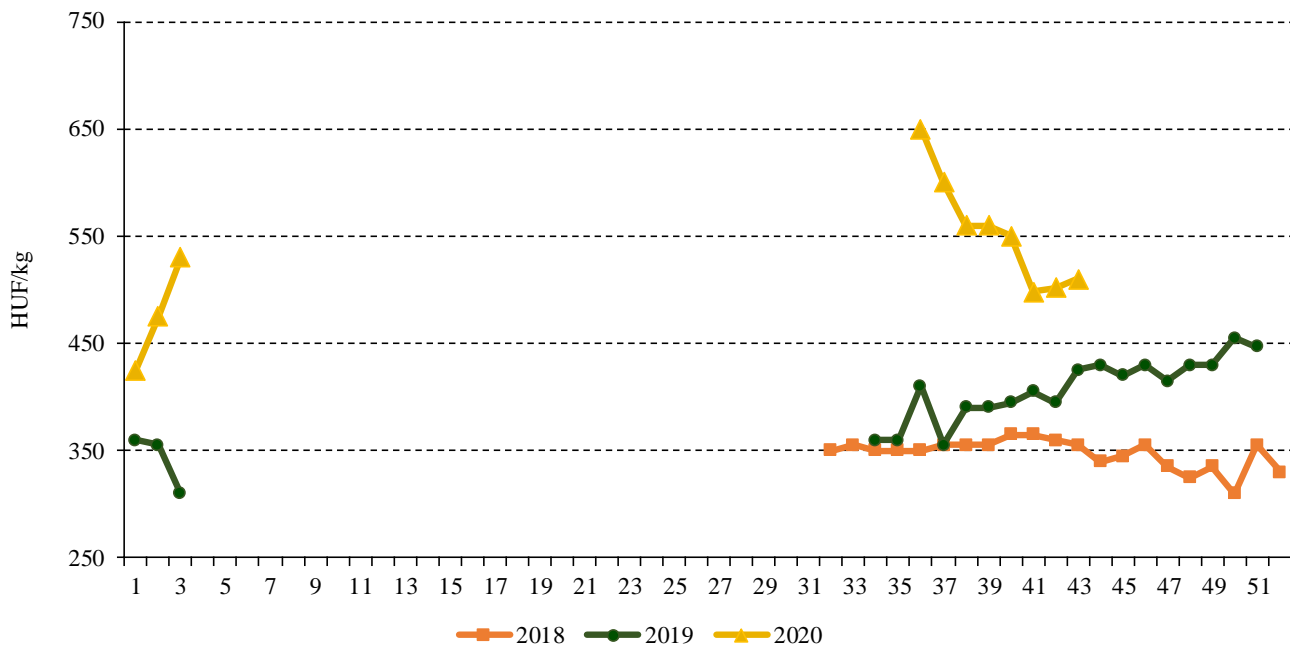
Forrás: NAIK AKI PÁIR

2. ábra: A karfiol heti termelői átlagára a Budapesti Nagyban Piacon (2018–2020)



Forrás: NAIK AKI PÁÍR

3. ábra: A Vilmoskörte heti átlagára a Budapesti Nagyban Piacon (2018–2020)



Forrás: NAIK AKI PÁÍR

A vöröshagyma piaca

Európai Unió

A világ legnagyobb vöröshagyma-termelője Kína, melynek vöröshagyma termésmennyisége folyamatosan nő és megközelítette a 25 millió tonnát 2018-ban. Európában – az Eurostat adatai szerint – Spanyolország (1,45 millió tonna) és Hollandia (1,25 millió tonna) termelte a legtöbb vöröshagymát 2019-ben, Franciaország 660 ezer tonnát, Németország 607 ezer tonnát, míg Lengyelország 535 ezer tonnát termelt. Spanyolországban 26 620 hektáron, Hollandiában 34 300 hektáron termesztettek vöröshagymát 2019-ben. Az Eurostat adatai szerint a hagymatermés az unióban 9 százalékkal volt több (6 millió tonna) 2019-ben, mint egy évvel korábban.

A világ második legnagyobb vöröshagyma-exportőre – India után – Hollandia, a vöröshagyma világkereskedelmének 20 százalékát adja. Az unió belső piacán is Hollandia a legnagyobb vöröshagyma-exportőr, majd Spanyolország következik a sorban. A legnagyobb vöröshagyma-importőr Németország. Az idei év első hét hónapjában Hollandia 13 százalékkal 373,3 ezer tonnára, Spanyolország 10 százalékkal 141,7 ezer tonnára csökkentette szállításait az unió belső piacára. Az unió vöröshagyma-külkereskedelmi egyenlege pozitív volt 2019-ben: 536,7 ezer tonna import, szemben a 1,06 millió tonna exporttal. A közösség vöröshagyma-kivitele 2020 első hét hónapjában 51 százalékkal 523,2 ezer tonnára nőtt, míg a behozatal 52 százalékkal 227,8 ezer tonnára csökkent 2019 azonos időszakához képest.

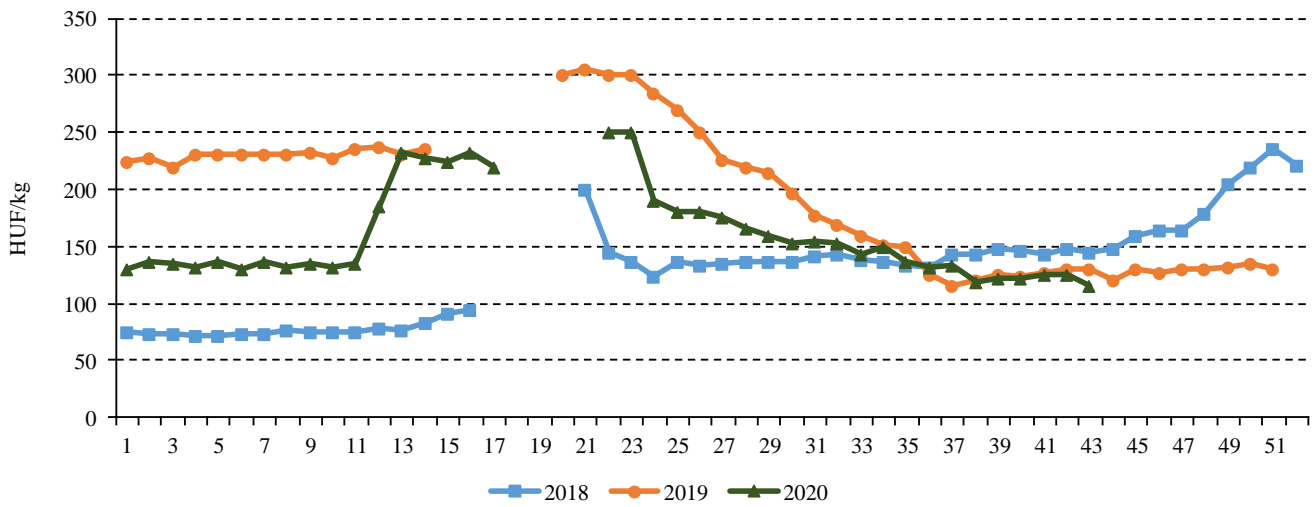
Magyarország

A KSH adatai szerint Magyarország vöröshagyma-termése az utóbbi öt évben 39 és 62 ezer tonna között mozgott; 2019-ben 23 százalékkal több (48,5 ezer tonna) vöröshagyma termelt, mint egy évvel korábban. Szakértők 2020-ban az átlagosnál valamivel gyengébb termést vártak.

Magyarország 2020 első hét hónapjában 11 százalékkal több, 14,6 ezer tonna vöröshagymát importált, mint egy évvel korábban. A legtöbb vöröshagymát Hollandia szállította hazánkba (3,93 ezer tonna), majd Szlovákia következett a sorban, ahonnan 10 százalékkal kevesebb (3,32 ezer tonna) vöröshagyma érkezett, ugyanakkor Németországból 10 százalékkal 3,04 ezer tonnára nőtt a beszállított mennyiség. Magyarország vöröshagymaexportja éves szinten nem jelentős, mindössze 1-2 ezer tonna kerül külföldre. Az idei év első hét hónapjában 12 százalékkal 294 tonnára nőtt a kivitel, amelynek 53 százaléka Romániába került.

A NAIK AKI PÁIR adatai szerint a Budapesti Nagyban Piacon 2020 1–14. hetében, az előző évi bősége miatt, a barna héjú vöröshagyma termelői ára 35 százalékkal alacsonyabb volt (151 forint/kilogramm) az egy évvel korábbinál. Az első fél évben Ausztriából és Hollandiából érkezett vöröshagyma a Budapesti Nagyban Piacra. Az idén betakarított barna héjú vöröshagyma termelői ára 2020 22–43. hetében 15 százalékkal elmaradt (146 forint/kilogramm) a 2019. év ugyanezen időszakának átlagától. Az idei betakarítási időszakban nem jelent meg importtermék a kínálatban.

4. ábra: A belföldi szabadföldi barna héjú vöröshagyma heti termelői átlagára a Budapesti Nagyban Piacon (2018–2020)



Forrás: NAIK AKI PÁIR

Magyarországi piaci információk

1. táblázat: Az I. osztályú, belföldi zöldségfélék és gyümölcsök leggyakoribb bruttó termelői ára a Budapesti Nagybani Piacon

Faj	Fajta/Típus	Méret	Mérték-egység	2019. 43. hét	2020. 42. hét	2020. 43. hét	2020. 43. hét/ 2019. 43. hét (százalék)	2020. 43. hét/ 2020. 42. hét (százalék)	
Burgonya	Fabiola	–	HUF/kg	130	115	110	84,6	95,7	
	Agria	–	HUF/kg	–	130	120	–	92,3	
	Red–Scarlett	–	HUF/kg	125	110	100	80,0	90,9	
	Cherie	–	HUF/kg	225	175	175	77,8	100,0	
	Nem jelölt	–	HUF/kg	135	120	120	88,9	100,0	
Paradicsom	Gömb	40–47 mm	HUF/kg	370	360	380	102,7	105,6	
		47–57 mm	HUF/kg	395	380	400	101,3	105,3	
		57–67 mm	HUF/kg	235	245	250	106,4	102,0	
	Fürtös	47 mm+	HUF/kg	430	510	480	111,6	94,1	
		40–47 mm	HUF/kg	455	545	550	120,9	100,9	
	Koktél	15 mm–	HUF/kg	1 100	850	900	81,8	105,9	
15 mm+		HUF/kg	1 100	900	1 050	95,5	116,7		
Paprika	Tölteni való édes	30–70 mm	HUF/kg	270	315	330	122,2	104,8	
		70 mm+	HUF/kg	345	420	400	115,9	95,2	
	Bogyiszíói	–	HUF/kg	600	590	550	91,7	93,2	
	Alma	–	HUF/kg	300	445	400	133,3	89,9	
	Kaliforniai	70 mm+	HUF/kg	600	790	750	125,0	94,9	
Padlizsán	Cseresznye	–	HUF/kg	455	565	550	120,9	97,4	
		Lecsópaprika	–	HUF/kg	180	250	260	144,4	104,0
		70 mm+	HUF/kg	500	630	680	136,0	107,9	
Uborka	Kígyó	350–400 g	HUF/kg	–	425	580	–	136,5	
		3–6 cm	HUF/kg	380	400	400	105,3	100,0	
		Berakó (fürtös)	6–9 cm	HUF/kg	320	325	350	109,4	107,7
			9–14 cm	HUF/kg	300	265	300	100,0	113,2
Főzőtök	Sütőtök	Spárgatök	–	HUF/kg	255	235	220	86,3	93,6
		Cukkini	–	HUF/kg	430	390	560	130,2	143,6
		Patisszon	–	HUF/kg	–	335	350	–	104,5
		Laskatök	–	HUF/kg	–	325	320	–	98,5
		Bébitök	–	HUF/kg	335	285	300	89,6	105,3
Sütőtök	Kanadai	–	HUF/kg	145	170	150	103,5	88,2	

Faj	Fajta/Típus	Méret	Mérték- egység	2019. 43. hét	2020. 42. hét	2020. 43. hét	2020. 43. hét/ 2019. 43. hét (százalék)	2020. 43. hét/ 2020. 42. hét (százalék)
Sárgarépa	–	–	HUF/kg	165	150	150	90,9	100,0
Petrezselyem	–	–	HUF/kg	525	475	450	85,7	94,7
Petrezselyem- zöld	–	–	HUF/kiszerezés	25	30	30	120,0	100,0
Zeller	Gumós	–	HUF/kg	350	337	350	100,0	104,0
			HUF/db	200	200	200	100,0	100,0
Zellerzöld	–	–	HUF/kiszerezés	25	30	30	120,0	100,0
Kapor	–	–	HUF/kiszerezés	50	50	50	100,0	100,0
Sóska	–	–	HUF/kg	600	600	600	100,0	100,0
Spenót	–	–	HUF/kg	600	600	600	100,0	100,0
Cékla	–	–	HUF/kg	150	160	150	100,0	93,8
Fejes saláta	–	–	HUF/db	150	158	150	100,0	94,6
Jégsaláta	–	–	HUF/db	250	278	250	100,0	90,1
Lollo Rossa	–	–	HUF/db	167	184	200	119,8	109,0
Lollo Bionda	–	–	HUF/db	167	184	200	119,8	109,0
Fejes káposzta	Fehér	–	HUF/kg	140	110	120	85,7	109,1
	Vörös	–	HUF/kg	200	175	160	80,0	91,4
Kelkáposzta	–	–	HUF/kg	220	300	300	136,4	100,0
Karalábé	–	–	HUF/kg	205	180	180	87,8	100,0
			HUF/db	120	125	140	116,7	112,0
Karfiol	–	16 cm+	HUF/kg	280	315	320	114,3	101,6
Kínai kel	–	–	HUF/kg	245	240	240	98,0	100,0
Brokkoli	–	–	HUF/kg	490	590	550	112,2	93,2
Retek	Hónapos	–	HUF/kiszerezés	160	140	150	93,8	107,1
	Jégcsap	–	HUF/kg	250	300	320	128,0	106,7
	Müncheni Sör	–	HUF/kiszerezés	250	275	300	120,0	109,1
Torma	–	–	HUF/kg	1 100	1 200	1 200	109,1	100,0
Borsó	Száraz sárga	–	HUF/kg	220	220	220	100,0	100,0
Bab	Zöldbab	–	HUF/kg	655	660	675	103,1	102,3
	Száraz tarka	–	HUF/kg	660	700	700	106,1	100,0
	Száraz fehér	–	HUF/kg	620	680	680	109,7	100,0
	Vöröshagyma	Barna héjú	40–70 mm	HUF/kg	120	115	100	83,3
70 mm+			HUF/kg	140	135	130	92,9	96,3
Lila héjú		40–70 mm	HUF/kg	245	250	240	98,0	96,0
Zöldhagyma		–	HUF/kiszerezés	125	160	160	128,0	100,0
Fokhagyma	–	45 mm+	HUF/kg	1 000	950	900	90,0	94,7
Póréhagyma	–	–	HUF/db	200	190	180	90,0	94,7

Faj	Fajta/Típus	Méret	Mérték- egység	2019. 43. hét	2020. 42. hét	2020. 43. hét	2020. 43. hét/ 2019. 43. hét (százalék)	2020. 43. hét/ 2020. 42. hét (százalék)
Gomba	Laska	–	HUF/kg	725	700	700	96,6	100,0
Csemege- kukorica	–	–	HUF/db	90	120	120	133,3	100,0
Alma	Idared	65 mm+	HUF/kg	190	420	400	210,5	95,2
	Jonathan	65 mm+	HUF/kg	160	362	350	218,8	96,6
	Gala	65 mm+	HUF/kg	210	420	420	200,0	100,0
	Starking	65 mm+	HUF/kg	–	–	425	–	–
	Golden	65 mm+	HUF/kg	192	418	400	207,8	95,8
Körte	Bosc kobak (Alexander)	60–70 mm	HUF/kg	410	478	450	109,8	94,2
	Packhams Triumph	60–75 mm	HUF/kg	–	–	440	–	–
	Vilmos	60–75 mm	HUF/kg	425	502	510	120,0	101,5
Bírsalma	–	–	HUF/kg	380	–	400	105,3	–
Bírskörte	–	–	HUF/kg	390	–	450	115,4	–
Szilva	Besztercei	28 mm–ig	HUF/kg	–	350	330	–	94,3
	President	28–35 mm	HUF/kg	–	400	400	–	100,0
	Nem jelölt	28 mm–ig	HUF/kg	240	450	450	187,5	100,0
Szamóca	–	–	HUF/kg	2 550	2 950	3 200	125,5	108,5
Dióbél	–	–	HUF/kg	3 650	3 000	3 400	93,2	113,3
Csemegezőlő	Hamburgi muskotály	150–200g	HUF/kg	500	–	450	90,0	–
Csemegezőlő	Chasselas	75–150g	HUF/kg	250	250	250	100,0	100,0

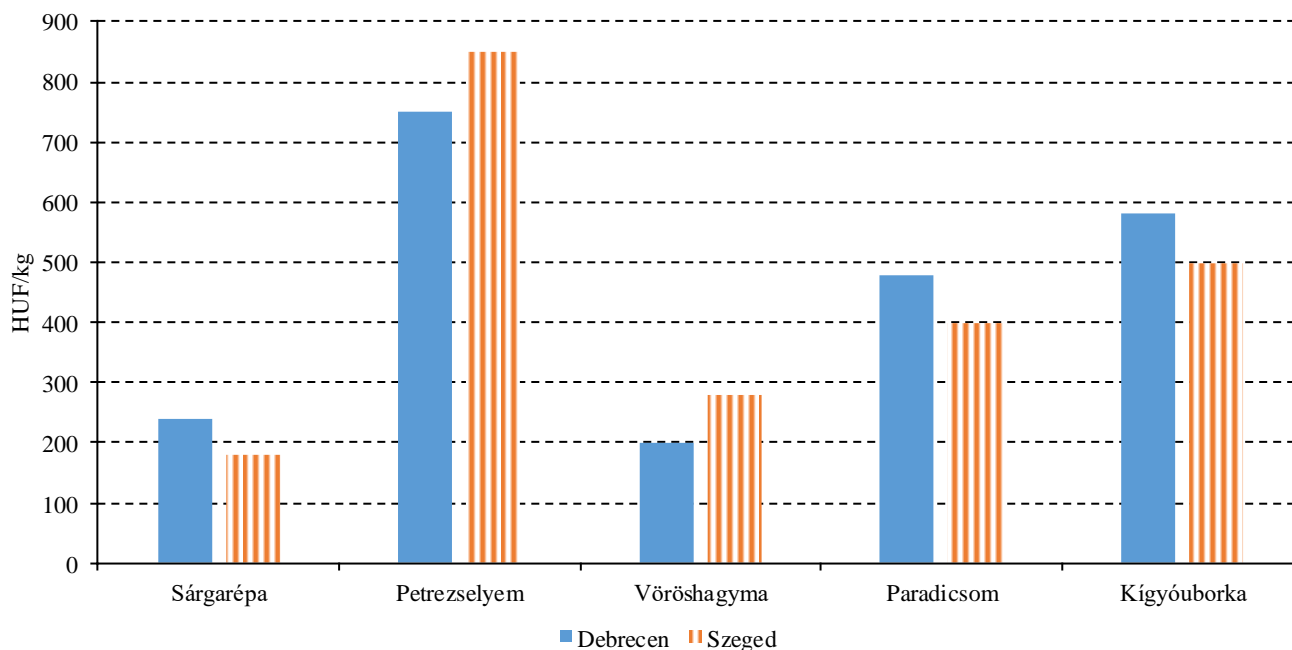
Megjegyzés: A teljes adatbázis megtekinthető a www.aki.gov.hu oldalon.
Forrás: NAIK AKI PÁIR

2. táblázat: **Az Európai Unióból és a harmadik országokból származó, I. osztályú zöldségfélék és gyümölcsök leggyakoribb bruttó ára a Budapesti Nagyban Piacon**

Faj	Fajta/ Típus	Méret	Származási hely	Mérték- egység	2019. 43. hét	2020. 42. hét	2020. 43. hét	2020. 43. hét/ 2019. 43. hét (százalék)	2020. 43. hét/ 2020. 42. hét (százalék)
Paradicsom	Koktél	15 mm+	Olaszország	HUF/kg	1225	–	1300	106,1	–
Padlizsán	–	70 mm+	Spanyolország	HUF/kg	470	660	650	138,3	98,5
Uborka	Kígyó	400–500 g	Spanyolország	HUF/kg	–	–	660	–	–
Főzőtök	Cukkini	–	Spanyolország	HUF/kg	385	–	760	197,4	–
Zeller	Gumós	–	Hollandia	HUF/kg	340	–	–	–	–
Jégsaláta	–	–	Hollandia	HUF/db	330	310	–	–	–
			Spanyolország	HUF/db	–	300	333	–	111,1
Kelkáposzta	–	–	Olaszország	HUF/kg	–	300	400	–	133,3
Karfiol	–	16 cm+	Olaszország	HUF/kg	–	454	400	–	88,1
Brokkoli	–	–	Olaszország	HUF/kg	790	750	560	70,9	74,7
Alma	Pink Lady	65 mm+	Olaszország	HUF/db	240	320	300	125,0	93,8
	Nem jelölt	–	Nem jelölt	HUF/kg	–	448	420	–	93,8
Körte	Vilmos	60–75 mm	Olaszország	HUF/kg	–	–	640	–	–
Szilva	Japán típusú	28–35 mm	Olaszország	HUF/kg	575	–	–	–	–
		35 mm+	Spanyolország	HUF/kg	–	670	620	–	92,5
Dióbél	–	–	Nem jelölt	HUF/kg	–	3500	–	–	–
Földimogyoró	–	–	Kína	HUF/kg	810	800	820	101,2	102,5
			Olaszország	HUF/kg	2250	–	2600	115,6	–
Gesztenye	–	–	Spanyolország	HUF/kg	1550	2400	2400	154,8	100,0
			Olaszország	HUF/kg	480	558	572	119,1	102,5
Csemegeszőlő	Fehér	–	Olaszország	HUF/kg	480	558	572	119,1	102,5
	Piros	–	Olaszország	HUF/kg	500	612	620	124,0	101,3
Citrom	–	53–65mm	Spanyolország	HUF/kg	555	700	700	126,1	100,0
			Törökország	HUF/kg	518	554	520	100,5	93,9
Mandarin	–	54–69mm	Spanyolország	HUF/kg	718	712	670	93,4	94,1
Narancs	Nem jelölt	–	Dél-afrikai Köztársaság	HUF/kg	468	622	580	124,1	93,3
Kivi	–	–	Görögország	HUF/kg	435	570	520	119,5	91,2
			Costa Rica	HUF/kg	385	340	310	80,5	91,2
			Ecuador	HUF/kg	418	359	340	81,4	94,7
			Kolumbia	HUF/kg	405	340	320	79,0	94,1

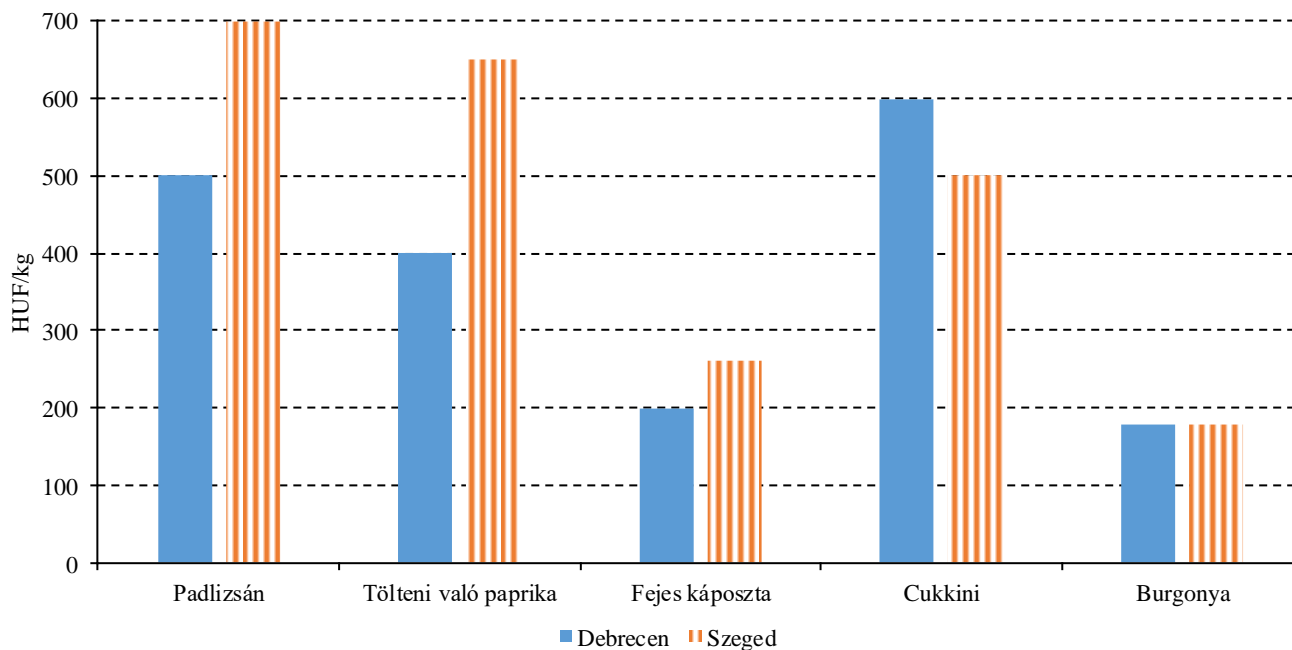
Megjegyzés: A teljes adatbázis megtekinthető a www.aki.gov.hu oldalon.
Forrás: NAIK AKI PÁIR

5. ábra: A sárgarépa, a petrezselyem, a vöröshagyma, a paradicsom és a kígyóborka leggyakoribb ára a vidéki fogyasztói piacokon (2020. 43. hét)



Forrás: NAIK AKI PÁIR

6. ábra: A padlizsán, a tölteni való paprika, a fejes káposzta, a cukkini és a burgonya leggyakoribb ára a vidéki fogyasztói piacokon (2020. 43. hét)



Forrás: NAIK AKI PÁIR

3. táblázat: **A gyümölcsfélék (déli gyümölcsökkel, dinnyefélék nélkül) külkereskedelmi forgalma Magyarországon**

	Export mennyisége			Import mennyisége		
	2019. január–július	2020. január–július	2020. január–július/ 2019. január–július	2019. január–július	2020. január–július	2020. január–július/ 2019. január–július
	tonna	tonna	százalék	tonna	tonna	százalék
Gyümölcs	61 789,4	57 878,0	93,7	148 056,3	179 689,9	121,4
Ebből:						
Dió héjastól	13,8	–	–0	11,5	13,0	112,8
Dió héj nélkül	268,0	373,7	139,4	329,8	531,5	161,2
Alma ipari célú	83,1	167,2	201,2	355,7	1 226,0	344,7
Alma étkezési célú	6 905,6	5 183,4	75,1	5 550,8	7 182,8	129,4
	Export értéke			Import értéke		
	2019. január–július	2020. január–július	2020. január–július/ 2019. január–július	2019. január–július	2020. január–július	2020. január–július/ 2019. január–július
	millió HUF	millió HUF	százalék	millió HUF	millió HUF	százalék
Gyümölcs	21 065,6	21 975,2	104,3	50 285,4	66 804,7	132,9
Ebből:						
Dió héjastól	7,6	–	–	4,1	6,7	165,2
Dió héj nélkül	373,8	702,2	187,9	488,2	844,2	172,9
Alma ipari célú	6,9	7,7	112,6	89,8	351,0	390,7
Alma étkezési célú	888,5	1 159,5	130,5	925,2	1 908,9	206,3

Forrás: KSH

5. táblázat: A zöldségfélék (dinnyefélékkel) külkereskedelmi forgalma Magyarországon

	Export mennyisége			Import mennyisége		
	2019. január– július	2020. január– július	2020. január–július/ 2019. január–július	2019. január– július	2020. január– július	2020. január–július/ 2019. január–július
	tonna	tonna	százalék	tonna	tonna	százalék
Zöldség	150 109,4	138 255,5	92,1	209 573,2	277 150,7	132,2
Ebből:						
Paradicsom	6 020,2	5 848,2	97,1	10 847,5	12 695,4	117,0
Vöröshagyma	262,0	294,3	112,3	13 174,3	14 631,7	111,1
Fokhagyma	233,7	340,5	145,7	667,8	1 292,7	193,6
Fejes és vöröskáposzta	2 059,8	1 658,0	80,5	3 583,5	2 155,1	60,1
Édes paprika	5 473,1	5 285,6	96,6	5 682,5	6 630,0	116,7

	Export értéke			Import értéke		
	2019. január– július	2020. január– július	2020. január–július/ 2019. január–július	2019. január– július	2020. január– július	2020. január–július/ 2019. január–július
	millió HUF	millió HUF	százalék	millió HUF	millió HUF	százalék
Zöldség	50 020,1	55 028,1	110,0	59 597,9	73 114,2	122,7
Ebből:						
Paradicsom	2 337,3	2 438,3	104,3	5 350,5	6 818,7	127,4
Vöröshagyma	105,9	66,1	62,5	2 654,7	2 111,3	79,5
Fokhagyma	171,9	314,4	182,9	448,0	984,6	219,8
Fejes és vöröskáposzta	749,6	623,0	83,1	585,0	279,0	47,7
Édes paprika	2 545,8	2 630,7	103,3	2 734,2	3 375,8	123,5

Forrás: KSH

6. táblázat: **Belföldi eredetű ipari feldolgozásra szánt zöldségfélék felvásárlási ára**

		2019. augusztus	2020. július	2020. augusztus	2020. augusztus/ 2019. augusztus (százalék)	2020. augusztus/ 2020. július (százalék)
Ipari paradicsom	Mennyiség (tonna)	30 968	–	–
	Ár (HUF/tonna)	25 988	–	–
Csemegekukorica	Mennyiség (tonna)	194 810	35 446	203 864	104,65	575,13
	Ár (HUF/tonna)	38 864	41 206	42 986	110,61	104,32
Zöldborsó	Mennyiség (tonna)	–	13 471	–	–	–
	Ár (HUF/tonna)	–	106 923	–	–	–
Zöldbab	Mennyiség (tonna)	2 835	2 630	2 263	79,83	86,03
	Ár (HUF/tonna)	70 641	75 769	77 485	109,69	102,26

... = Adatvédelmi korlátok miatt nem közölhető adat.

Forrás: NAIK AKI PÁIR

7. táblázat: **Belföldi eredetű ipari feldolgozásra szánt alma és bodza heti felvásárlási ára**

	Ipari alma		Bodza	
	Mennyiség (tonna)	Ár (HUF/tonna)	Mennyiség (tonna)	Ár (HUF/tonna)
2020. 31. hét	–	–
2020. 32. hét	–	–	950	245 510
2020. 33. hét	557	245 634
2020. 34. hét	1 881	243 270
2020. 35. hét	4 138	39 344	3 480	282 643
2020. 36. hét	7 514	41 192	1 850	324 278
2020. 37. hét	15 236	40 373	475	365 079
2020. 38. hét	18 610	40 130
2020. 39. hét	20 710	40 256
2020. 40. hét	15 186	39 581
2020. 41. hét	23 816	39 595	–	–
2020. 42. hét	20 328	39 734	–	–

... = Adatvédelmi korlátok miatt nem közölhető adat.

Forrás: NAIK AKI PÁIR

Nemzetközi piaci információk

8. táblázat: A zöldségfélék és a gyümölcsök ára a poznani, a hamburgi, a berlini és a müncheni nagybani piacokon

Termék	Szárma- zás	Poznan		Származás	Hamburg		Származás	Berlin		Származás	München	
		Min.	Max.		Min.	Max.		Min.	Max.		Min.	Max.
		2020. 10. 20.			2020. 10. 19.			2020. 10. 19.			2020. 10. 19.	
		HUF/kg										
Burgonya	belföldi	42	80	belföldi	84	110	belföldi	102	131	belföldi	102	117
Cékla	belföldi	64	96	belföldi	164	219	belföldi	183	219	belföldi	237	274
Cukkini	belföldi	716	796	belföldi	949	1168	belföldi	803	913	belföldi	730	876
Csiperke- gomba	belföldi	557	597	belföldi	730	876	belföldi	803	1022	belföldi	840	876
Padlizsán	belföldi	557	637	Törökország	657	767	Törökország	803	913	Törökország	657	803
Paradicsom	belföldi	345	425	Hollandia	395	487	Hollandia	487	548	Hollandia	517	608
Csemege- szőlő	külpia	569	682	Olaszország	548	694	Olaszország	511	694	Olaszország	584	657
Alma, Gala	belföldi	186	239	Olaszország	329	365	Olaszország	402	475	Olaszország	402	438
Körte	belföldi	239	398	belföldi	329	402	belföldi	383	438	belföldi	402	438
Szilva	belföldi	287	398	D-K Európa	438	511	D-K Európa	438	511	D-K Európa	475	548

Megjegyzés: Átszámítva az MNB hivatalos középárfolyamán.
Forrás: www.wgro.com.pl, www.ami-informiert.de

9. táblázat: A fokhagyma, a cukkini és a gomba nettó, havi termelői átlagára az Európai Unió néhány tagországában

	Fokhagyma		Változás (százalék)	Cukkini		Változás (százalék)	Gomba		Változás (százalék)
	2019. június	2020. június		2019. június	2020. június		2019. június	2020. június	
	EUR/100 kg								
Görögország	180	261	145,0	40	50	125,0	–	–	–
Spanyolország	180	180	100,0	51	40	78,4	202	180	89,1
Olaszország	235	319	135,7	76	89	117,1	–	–	–
Hollandia	–	–	–	81	–	–	191	–	–
Magyarország	222	249	112,2	–	–	–	141	137	97,2

Forrás: Európai Bizottság

Borpiaci jelentés

10. táblázat: A földrajzi jelzés nélküli és az oltalom alatt álló földrajzi jelzéssel ellátott BELFÖLDÖN értékesített borok mennyisége és feldolgozó értékesítési ára

Megnevezés		2019. január-szeptember	2020. január-szeptember	2020. január-szeptember 2019. január-szeptember (százalék)	
Fehér	Földrajzi jelzés nélküli	mennyiség (hl)	26 946	824	3,06
		átlagár (HUF/hl)	9 278	26 217	282,57
	Oltalom alatt álló földrajzi jelzéssel ellátott	mennyiség (hl)	282 774	237 917	84,14
		átlagár (HUF/hl)	18 167	18 858	103,80
Fehér összesen	mennyiség (hl)	309 720	238 741	77,08	
	átlagár (HUF/hl)	17 393	18 883	108,57	
Vörös és rozé	Földrajzi jelzés nélküli	mennyiség (hl)	4 558	6 633	145,52
		átlagár (HUF/hl)	20 613	19 950	96,78
	Oltalom alatt álló földrajzi jelzéssel ellátott	mennyiség (hl)	220 410	172 522	78,27
		átlagár (HUF/hl)	24 592	26 541	107,92
Vörös és rozé összesen	mennyiség (hl)	224 969	179 155	79,64	
	átlagár (HUF/hl)	24 512	26 297	107,28	
Földrajzi jelzés nélküli bor összesen	mennyiség (hl)	31 505	7 457	23,67	
	átlagár (HUF/hl)	10 918	20 642	189,07	
Oltalom alatt álló földrajzi jelzéssel ellátott bor összesen	mennyiség (hl)	503 184	410 439	81,57	
	átlagár (HUF/hl)	20 981	22 089	105,28	
Földrajzi jelzés nélküli bor és oltalom alatt álló földrajzi jelzéssel ellátott bor összesen	mennyiség (hl)	534 689	417 896	78,16	
	átlagár (HUF/hl)	20 388	22 063	108,22	

...=Adatvédelmi korlátok miatt nem közölhető adat.

Megjegyzés: Belföldön termelt borok.

Forrás: NAIK AKI PÁIR

11. táblázat: A földrajzi jelzés nélküli és az oltalom alatt álló földrajzi jelzéssel ellátott KÜLFÖLDÖN értékesített borok mennyisége és ára

Megnevezés		2019. január-szeptember	2020. január-szeptember	2020. január-szeptember/ 2019. január- szeptember (százalék)	
Fehér	Földrajzi jelzés nélküli	mennyiség (hl)	67 236	25 637	38,13
		átlagár (HUF/hl)	24 013	38 743	161,34
	Oltalom alatt álló földrajzi jelzéssel ellátott	mennyiség (hl)	193 063	254 980	132,07
		átlagár (HUF/hl)	23 403	20 626	88,13
Fehér összesen	mennyiség (hl)	260 299	280 616	107,81	
	átlagár (HUF/hl)	23 561	22 281	94,57	
Vörös és rozé	Földrajzi jelzés nélküli	mennyiség (hl)	6 179	12 927	209,20
		átlagár (HUF/hl)	32 910	23 102	70,20
	Oltalom alatt álló földrajzi jelzéssel ellátott	mennyiség (hl)	45 312	65 199	143,89
		átlagár (HUF/hl)	23 245	20 415	87,83
Vörös és rozé összesen	mennyiség (hl)	51 491	78 126	151,73	
	átlagár (HUF/hl)	24 405	20 860	85,47	
Földrajzi jelzés nélküli bor összesen	mennyiség (hl)	73 415	38 563	52,53	
	átlagár (HUF/hl)	24 762	33 500	135,29	
Oltalom alatt álló földrajzi jelzéssel ellátott bor összesen	mennyiség (hl)	238 375	320 178	134,32	
	átlagár (HUF/hl)	23 373	20 583	88,06	
Földrajzi jelzés nélküli bor és oltalom alatt álló földrajzi jelzéssel ellátott bor összesen	mennyiség (hl)	311 790	358 742	115,06	
	átlagár (HUF/hl)	23 700	21 971	92,71	

...=Adatvédelmi korlátok miatt nem közölhető adat.

Megjegyzés: Belföldön termelt borok. 2020. január–szeptember időszakában a fehér FN-borok legnagyobb része üvegpalackos kiszerezésű volt, a vörös- és rozé FN-borok legnagyobb része tartályos kiszerezésű volt.

Forrás: NAIK AKI PAIR

12. táblázat: Az oltalom alatt álló eredetmegjelöléssel ellátott BELFÖLDÖN értékesített borok mennyisége és feldolgoói értékesítési ára

Megnevezés	Bortípus	Mértékegység	2019. január-szeptember	2020. január-szeptember	2020. január-szeptember/ 2019. január-szeptember (százalék)
Tokaji OEM	fehér	mennyiség (hl)	15 818	10 282	65,00
		átlagár (HUF/hl)	79 275	92 541	116,73
Egri OEM	fehér	mennyiség (hl)	7 766	9 251	119,12
		átlagár (HUF/hl)	44 019	42 278	96,04
	vörös és rozé	mennyiség (hl)	25 692	23 040	89,68
		átlagár (HUF/hl)	43 432	42 292	97,38
Mátrai OEM	fehér	mennyiség (hl)
		átlagár (HUF/hl)
	vörös és rozé	mennyiség (hl)
		átlagár (HUF/hl)
Villányi OEM	fehér	mennyiség (hl)
		átlagár (HUF/hl)
	vörös és rozé	mennyiség (hl)	14 149	16 936	119,70
		átlagár (HUF/hl)	62 578	69 799	111,54
Balatonboglári OEM	fehér	mennyiség (hl)	2 416
		átlagár (HUF/hl)	48 295
	vörös és rozé	mennyiség (hl)	2 016
		átlagár (HUF/hl)	45 291
Kunsági OEM	fehér	mennyiség (hl)
		átlagár (HUF/hl)
	vörös és rozé	mennyiség (hl)	1 501	2 034	135,58
		átlagár (HUF/hl)	72 625	55 836	76,88
Egyéb OEM	fehér	mennyiség (hl)	28 314	16 716	59,04
		átlagár (HUF/hl)	30 683	41 226	134,36
	vörös és rozé	mennyiség (hl)	12 234	2 878	23,53
		átlagár (HUF/hl)	21 253	31 309	147,32

...=Adatvédelmi korlátok miatt nem közölhető adat.

Megjegyzés: Belföldön termelt borok.

Forrás: NAIK AKI PÁIR

13. táblázat: Az oltalom alatt álló eredetmegjelöléssel ellátott KÜLFÖLDÖN értékesített borok mennyisége és ára

Megnevezés	Bortípus	Mértékegység	2019. január-szeptember	2020. január-szeptember	2020. január-szeptember/ 2019. január-szeptember (százalék)
Tokaji OEM	fehér	mennyiség (hl)	23 542	19 737	83,85
		átlagár (HUF/hl)	59 186	58 188	98,31
Egri OEM	fehér	mennyiség (hl)	1 551	2 182	140,66
		átlagár (HUF/hl)	50 813	46 278	91,08
	vörös és rozé	mennyiség (hl)	9 307	5 695	61,19
		átlagár (HUF/hl)	47 139	49 162	104,29
Mátrai OEM	fehér	mennyiség (hl)	–	...	–
		átlagár (HUF/hl)	–	...	–
	vörös és rozé	mennyiség (hl)
		átlagár (HUF/hl)
Villányi OEM	fehér	mennyiség (hl)
		átlagár (HUF/hl)
	vörös és rozé	mennyiség (hl)
		átlagár (HUF/hl)
Balatonboglári OEM	fehér	mennyiség (hl)
		átlagár (HUF/hl)
	vörös és rozé	mennyiség (hl)
		átlagár (HUF/hl)
Kunsági OEM	fehér	mennyiség (hl)
		átlagár (HUF/hl)
	vörös és rozé	mennyiség (hl)
		átlagár (HUF/hl)
Egyéb OEM	fehér	mennyiség (hl)	44 159	71 445	161,79
		átlagár (HUF/hl)	18 054	16 075	89,04
	vörös és rozé	mennyiség (hl)	15 332	27 910	182,03
		átlagár (HUF/hl)	20 787	16 123	77,56

...=Adatvédelmi korlátok miatt nem közölhető adat.

Megjegyzés: Belföldön termelt borok.

Forrás: NAIK AKI PÁIR

14. táblázat: Magyarország bor-külkereskedelme mennyiségben kifejezve

Megnevezés	Export mennyisége			Import mennyisége			
	2019. I–VII.	2020. I–VII.	Változás	2019. I–VII.	2020. I–VII.	Változás	
	ezer hl	ezer hl	százalék	ezer hl	ezer hl	százalék	
Palackos	Fehér	128,54	145,21	112,97	14,25	15,59	109,42
	Vörös és rozé	45,11	64,17	142,27	15,41	16,58	107,60
	Összesen	173,64	209,38	120,58	29,66	32,17	108,48
Lédig	Fehér	286,41	416,49	145,42	0,34	1,24	366,99
	Vörös és rozé	31,02	73,48	236,91	30,06	0,85	2,82
	Összesen	317,42	489,97	154,36	30,40	2,09	6,88
Palackos és lédig kiszerezés összesen		491,07	699,35	142,42	60,06	34,26	57,05

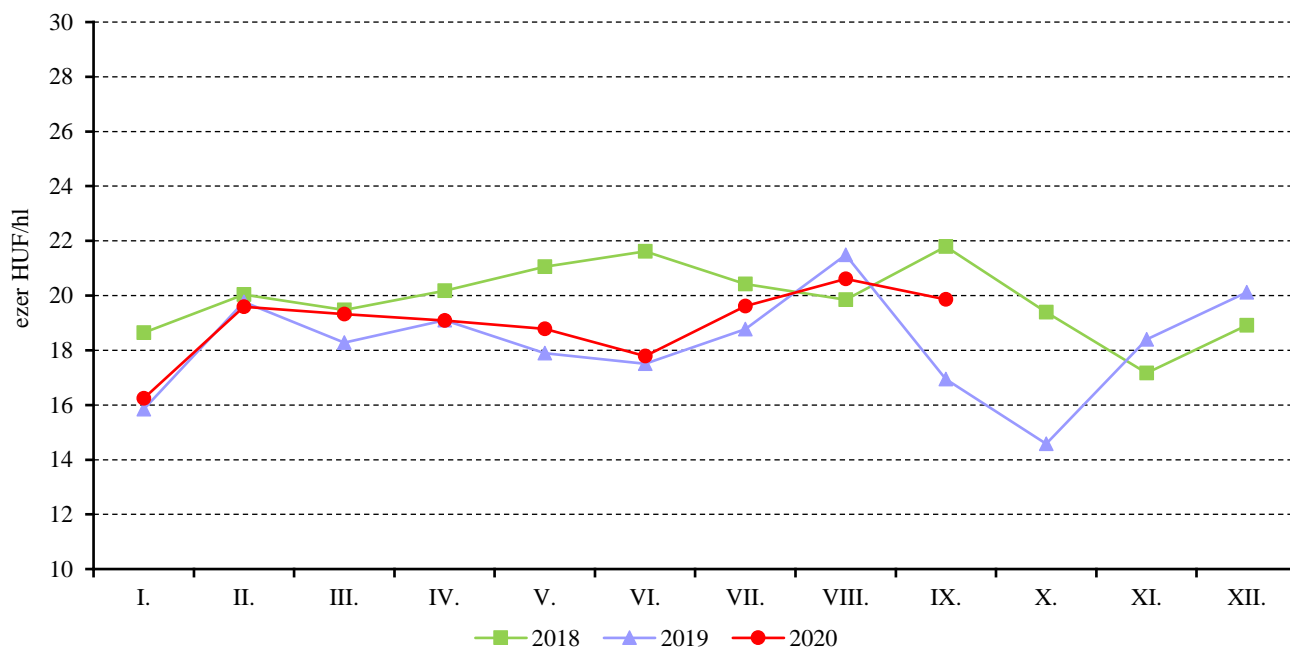
Forrás: KSH

15. táblázat: Magyarország bor-külkereskedelme értékben kifejezve

Megnevezés	Export értéke			Import értéke			
	2019. I–VII.	2020. I–VII.	Változás	2019. I–VII.	2020. I–VII.	Változás	
	milliárd HUF	milliárd HUF	százalék	milliárd HUF	milliárd HUF	százalék	
Palackos	Fehér	7,31	8,39	114,75	0,67	0,73	109,49
	Vörös és rozé	2,07	2,19	105,73	1,18	1,22	103,88
	Összesen	9,39	10,58	112,75	1,84	1,95	105,91
Lédig	Fehér	5,95	8,36	140,56	0,03	0,07	198,52
	Vörös és rozé	0,61	1,26	206,38	0,38	0,03	7,86
	Összesen	6,56	9,62	146,68	0,41	0,10	23,58
Palackos és lédig kiszerezés összesen		15,95	20,21	126,71	2,25	2,05	90,95

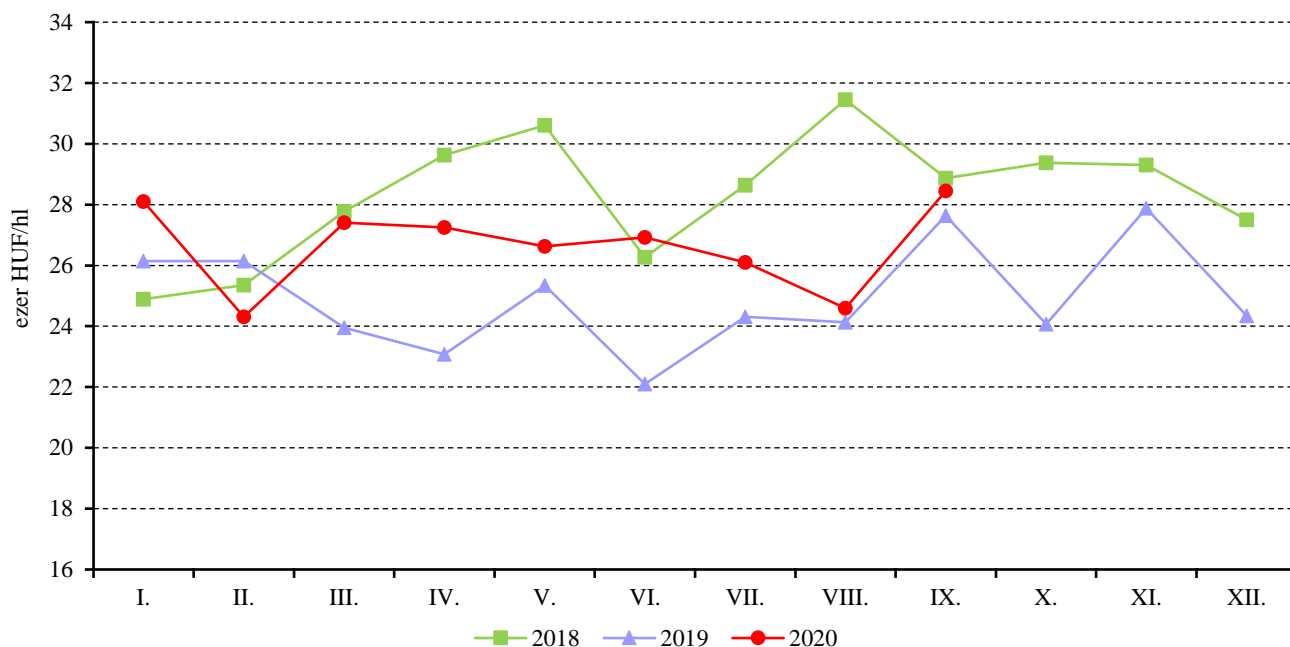
Forrás: KSH

16. táblázat: Az oltalom alatt álló földrajzi jelzéssel ellátott fehérborok havi feldolgozó értékesítési ára Magyarországon (2018–2020)



Megjegyzés: Belföldön termelt borok.
Forrás: NAIK AKI PÁIR

17. táblázat: Az oltalom alatt álló földrajzi jelzéssel ellátott vörös- és rozéborok havi feldolgozó értékesítési ára Magyarországon (2018–2020)



Megjegyzés: Belföldön termelt borok.
Forrás: NAIK AKI PÁIR

