

XXIV. évfolyam, 8. szám, 2020



AGRÁRPIACI JELENTÉSEK

ZÖLDSÉG, GYÜMÖLCS ÉS BOR

NAIK Agrárgazdasági Kutatóintézet

Zöldség, Gyümölcs és Bor
XXIV. évfolyam, 8. szám, 2020

Megjelenik kéthetente
2020. július 21.

Felelős szerkesztő
Dr. Stummer Ildikó

Szerzők
Isépy Anett
isepy.anett@aki.naik.hu
Losonczi Tünde
losonczi.tunde@aki.naik.hu
Ecsediné Wanek Zsuzsanna
wanek.zsuzsa@aki.naik.hu
Szente-Orban Csaba

Kiadó
NAIK Agrárgazdasági Kutatóintézet
H-1093 Budapest, Zsil utca 3-5.
Telefon: (+36 70) 501-0446
Fax: (+36 1) 217-8111
<https://aki.naik.hu>
aki@aki.naik.hu
<https://pair.aki.gov.hu>

ISSN 1418 2130

A Zöldség, Gyümölcs és Bor piaci jelentésen kívül
kínáljuk még a Baromfi; Élőállat és Hús; Tej és Tej-
termékek; Gabona és Ipari Növények piaci jelentése-
ket is.

A kiadványokkal kapcsolatban részletes felvilágosítást ad:
Publikációs Csoport
publikacio@aki.naik.hu
Telefon: (+36 70) 501-1156

Minden jog fenntartva. A kiadvány bármely részének sokszorosí-
tása, adatainak bármilyen formában (nyomtatott vagy elektroni-
kus) történő tárolása vagy továbbítása, illetőleg bármilyen elven
működő adatbázis-kezelő segítségével történő felhasználása csak
a kiadó előzetes írásbeli engedélyével történhet.

Tartalomjegyzék

Összefoglaló	3
Zöldség- és gyümölcspiaci jelentés	4
Budapesti nagybani piaci körkép	4
A kajszi piaca	6
Európai Unió	6
Magyarország	6
Magyarországi piaci információk	8
Nemzetközi piaci információk	15
Borpiaci jelentés	16

Összefoglaló

A NAIK AKI PÁIR adatai szerint a 29. héten a hazai magvas görögdinnye kilogrammonként 220 (hosszúkás, csíkos héjú), illetve 250 forintért (gömbölyű, sötétzöld héjú) szerepelt a felhozatalban, ami 13, illetve 19 százalékkal meghaladta az elmúlt évi 29. heti leggyakoribb árát. A hazai gyümölcsök ára a vizsgált időszakban jellemzően magasabb volt az egy évvel korábbinál.

A Budapesti Nagybani Piacon a kajszi termelői ára 105 százalékkal 925 forint/kilogrammmra nőtt 2020 24–29. hetében az előző év azonos időszakához képest.

A KSH adatai szerint Magyarország bor-külkereskedelmi egyenlege (gyöngyöző bor és pezsgő nélkül) mind mennyiségben, mind értékben pozitív volt 2020. január–április között, mennyiségben 58 százalékkal, értékben 28 százalékkal nőtt az előző év hasonló időszakához viszonyítva.

Zöldség- és gyümölcspiaci jelentés

Budapesti nagybani piaci körkép

A NAIK AKI PÁIR adatai szerint a 29. héten a belpiaci kígyóborka 350–400 grammos méretét 375 forint/kilogramm átlagáron kínálták a Budapesti Nagyban Piacon, míg a tavalyi azonos héten a nagyobb, 400–500 grammos kígyóborka kilogrammonként 355 forintos áron került a választékba. A belföldi természetű berakó (fürtös) uborkát az egy évvel korábbinál 9, illetve 10 százalékkal magasabb áron értékesítették: a 6–9 cm méretűt 340, a 9–14 cm hosszúságút pedig 250 forint/kilogramm leggyakoribb áron.

A hazai magvas görögdinnye kilogrammonként 220 (hosszúcs, csíkos héjú), illetve 250 forintért (gömbölyű, sötétzöld héjú) szerepelt a felhozatalban, ami 13, illetve 19 százalékkal meghaladta az elmúlt évi 29. heti leggyakoribb árát. A görögországi importból származó hosszúcs, csíkos héjú magvas görögdinnye heti átlagára ugyanakkor 21 százalékkal csökkent egy év alatt: 174 forint/kilogramm áron értékesítették.

A belföldi spárgatóköt (190 forint/kilogramm) és cukkinit (250 forint/kilogramm) a 2019. azonos hetinél 5, illetve 8 százalékkal alacsonyabb áron értékesítették.

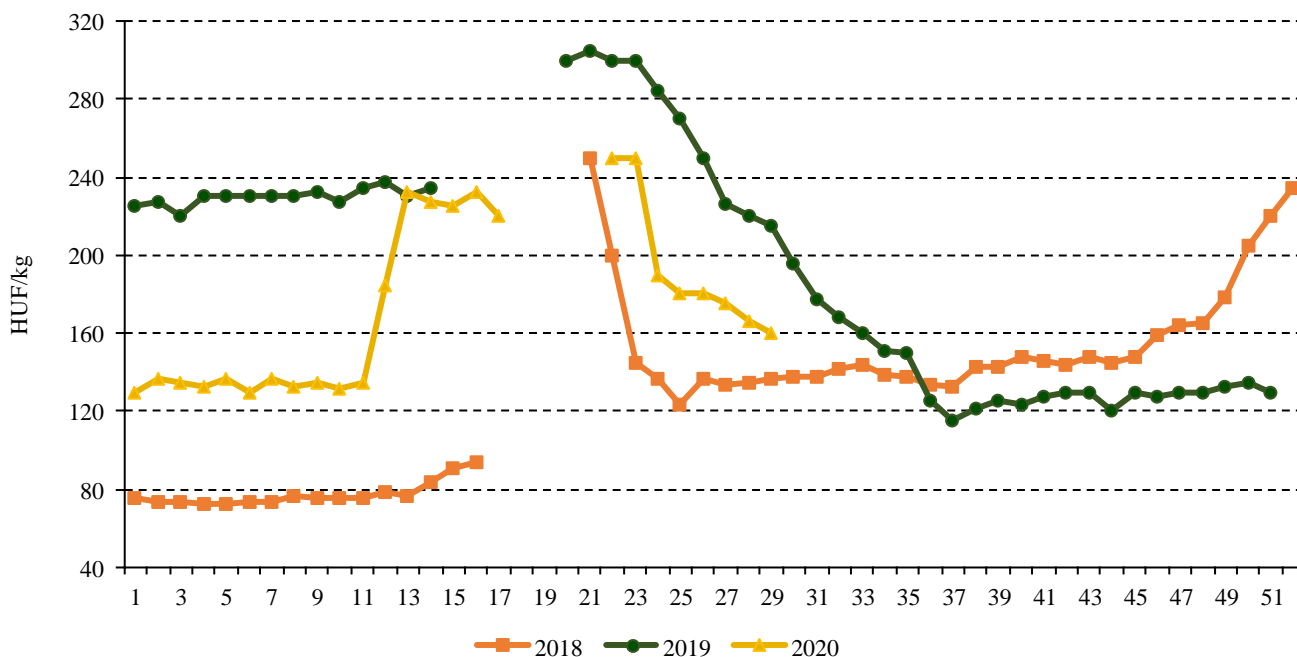
Az importból származó zöldségfajták száma a kibővült hazai zöldségkínálat mellett erősen lecsökkent, így spárgatókból és cukkiniből is csak hazait kínáltak.

A belpiaci vöröshagyma mérettől függően 150–170, a lila héjú, 40–70 mm-es pedig 245 forint/kilogramm áron került a Budapesti Nagyban Piac kínálatába, ami az 52 héttel korábbinál a barna héjú vöröshagymánál 25–26, míg a lila héjúnál 18 százalékkal alacsonyabb átlagárat jelentett. Mindkét változat ugyanakkor meghaladta a 2018. évi 29. heti árát, ami 136 (barna héjú), illetve 190 forint/kilogramm (lila héjú) volt.

A hazai gyümölcsök ára a vizsgált időszakban jellemzően magasabb volt az egy évvel korábbinál, azonban az újfelhértói fürtös meggyet 6 százalékkal a tavalyi ára alatt: 400 forint/kilogramm, a szedret pedig a 2019. 29. hetivel szinte megegyező 1400 forint/kilogramm leggyakoribb áron kínálták.

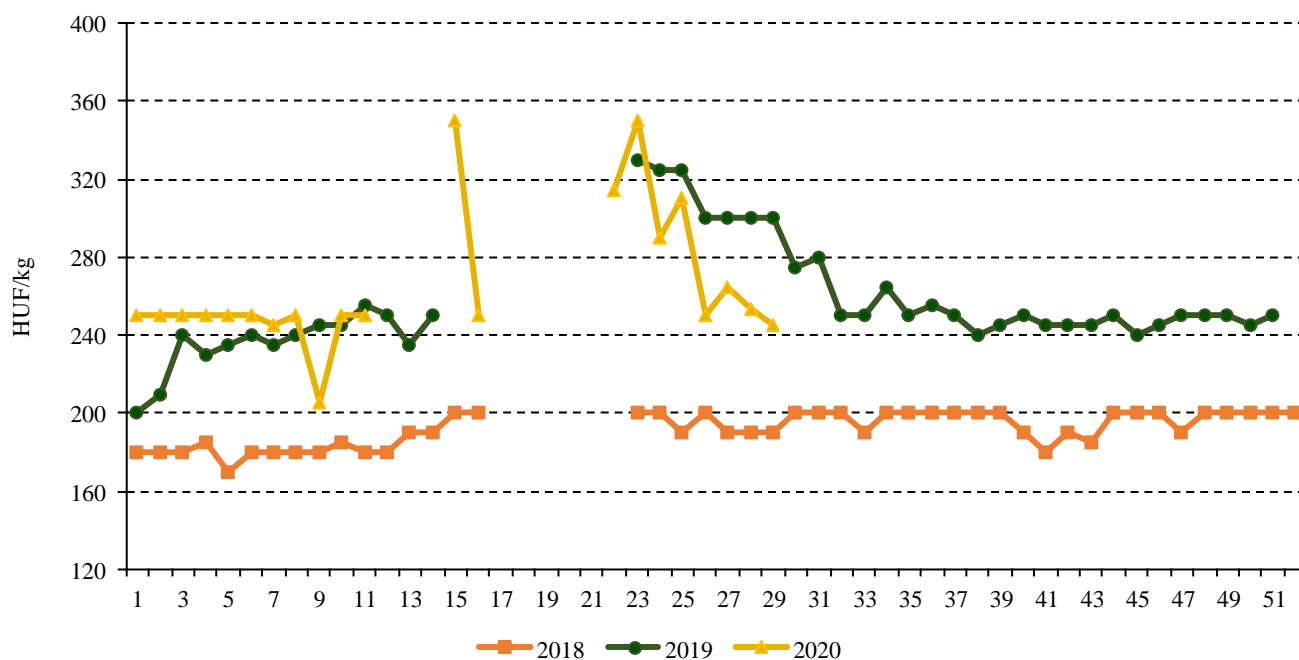
A 67–73 mm méretű, sárga húsú molyhos őszibarack kilogrammonként 550 (+25 százalék) forintért került a választékba.

1. ábra: A barna héjú vöröshagyma heti termelői átlagára a Budapesti Nagyban Piacon (2018–2020)



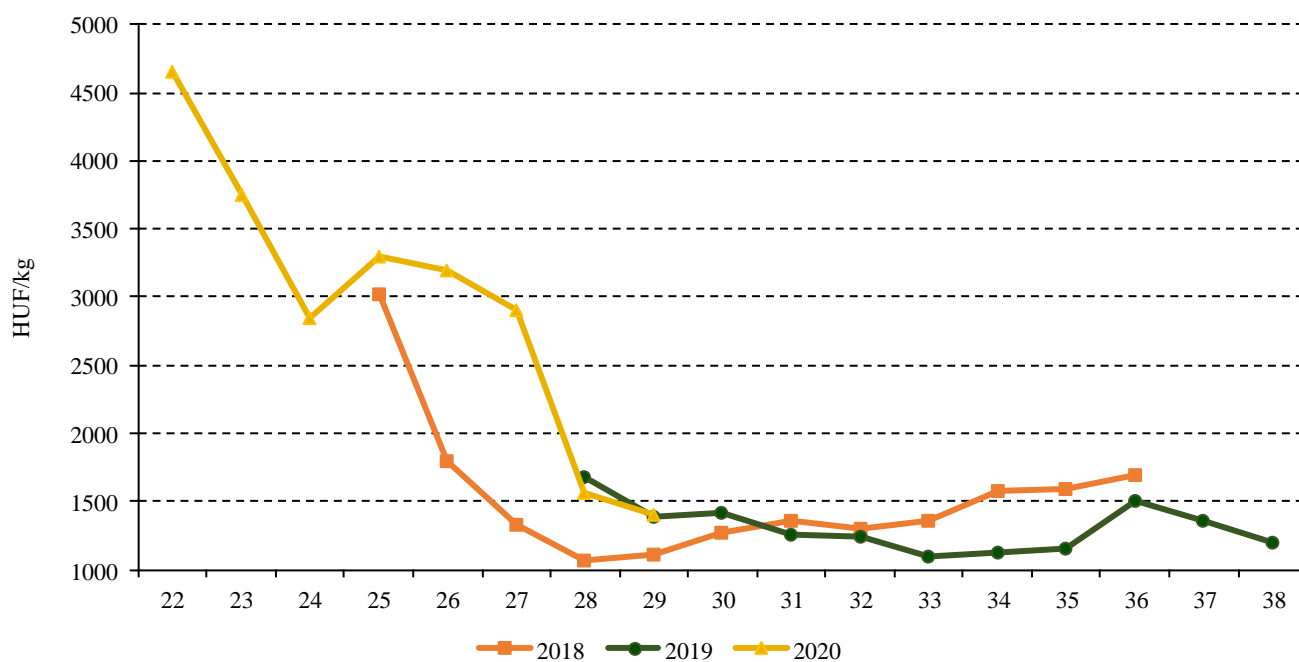
Forrás: NAIK AKI PÁIR

2. ábra: A lila héjú vöröshagyma heti termelői átlagára a Budapesti Nagyban Piacon (2018–2020)



Forrás: NAIK AKI PÁÍR

3. ábra: A szeder heti termelői átlagára a Budapesti Nagyban Piacon (2018–2020)



Forrás: NAIK AKI PÁÍR

A kajszi piaca

Európai Unió

Az EU-ban évente 700-800 ezer tonna körüli mennyiségben takarítanak be kajszit. Az Europêch' jelentése szerint az unió négy vezető kajszitermelő tagországában (Olaszország, Franciaország, Spanyolország, Görögország) a 2019. évi eredménnyel összehasonlítva várhatóan 37 százalékkal kevesebb, 401,8 ezer tonna kajszi terem 2020-ban. Ezzel a termés 28 százalékkal lenne kevesebb a 2014–2018. évek átlagánál. Meg kell jegyezni, hogy ehhez hasonló nagyságrendű termés kiesés utoljára 2003-ban volt, amikor 390 ezer tonna kajszi termett. A termés kiesés okai között szerepel az enyhe telet követő március végi és április eleji fagy, valamint a 2019. évi magas terméseredményt követően érvényesülő alternanciahatás.

Európa legnagyobb termelői, Olaszország és Franciaország a 2019. évi mennyiségnél 56, illetve 29 százalékkal kevesebb (136 ezer és 93,5 ezer tonna) kajszit szüretelhet az idén. Spanyolországban 15 százalékkal 93,7 ezer tonnára csökkenhet a termés 2020-ban. Görögországban a márciusi fagyok az ország északi részén okoztak termés kiesést, 13 százalékkal kevesebb (78,5 ezer tonna) termést becsültek. A csökkenés ellenére itt a mennyiség 23 százalékkal több, mint a 2014–2018. évek átlaga, a másik három vezető kajszitermelőnél az ötéves átlaghoz képest is kevesebb lesz a termés.

Az EU belső piacán a legnagyobb frisskajszi-exportőr Spanyolország és Franciaország, a legnagyobb frisskajszi-importőr Németország. Az unió frisskajszi-külkereskedelmi egyenlege pozitív. A legnagyobb célpiac Svájc (8 ezer tonna), Ukrajna (3,3 ezer tonna) és Fehéroroszország (1,4 ezer tonna) volt 2019-ben. A közösség harmadik országokból történő kajszi behozatala nem számottevő, 10 ezer tonna körüli: Törökországból 4,8 ezer tonna, Szerbiából 4,4 ezer tonna kajszi érkezett 2019-ben.

Az Európai Bizottság adatai szerint a kajszi nettó termelői ára júniusban 41 százalékkal volt magasabb (1,74 euró/kilogramm), mint egy évvel korábban. Olaszországban a kajszi nettó termelői ára 48 százalékkal 1,58 euró/kilogrammmra, Franciaországban 38 százalékkal 2,55 euró/kilogrammmra, Spanyolországban 37 százalékkal 1,45 euró/kilogrammmra, Görögországban 28 százalékkal 1,07 euró/kilogrammmra emelkedett ugyanekkor.

A németországi nagybani piacokon magasabb volt a

kajszi ára 2020. július elején, mint egy évvel korábban. A belföldi terméket 4,48 euró/kilogramm (+61 százalékkal), a franciaországit 3,11 euró/kilogramm (+24 százalékkal), az olaszországit 2,45 euró/kilogramm (+35 százalékkal), a spanyolországit 2,40 euró/kilogramm (+24 százalékkal), míg a törökországit 2,81 euró/kilogramm (+11 százalékkal) áron kínálták.

Ausztriában a kései fagy miatt kevesebb kajszi termett, ezért a bécsi nagybani piacon emelkedett a kajszi ára 2020. július első heteiben, amikor is a belföldi terméket 4,5-5,0 euró/kilogramm (+137 százalékkal), az olaszországit 1,0-2,5 euró/kilogramm (+12 százalékkal), a spanyolországit 2,0 euró/kilogramm (+11 százalékkal) áron kínálták. A kínálatban szerepelt a magyarországi kajszi is 2,5-4,0 euró/kilogramm közötti áron (+124 százalékkal).

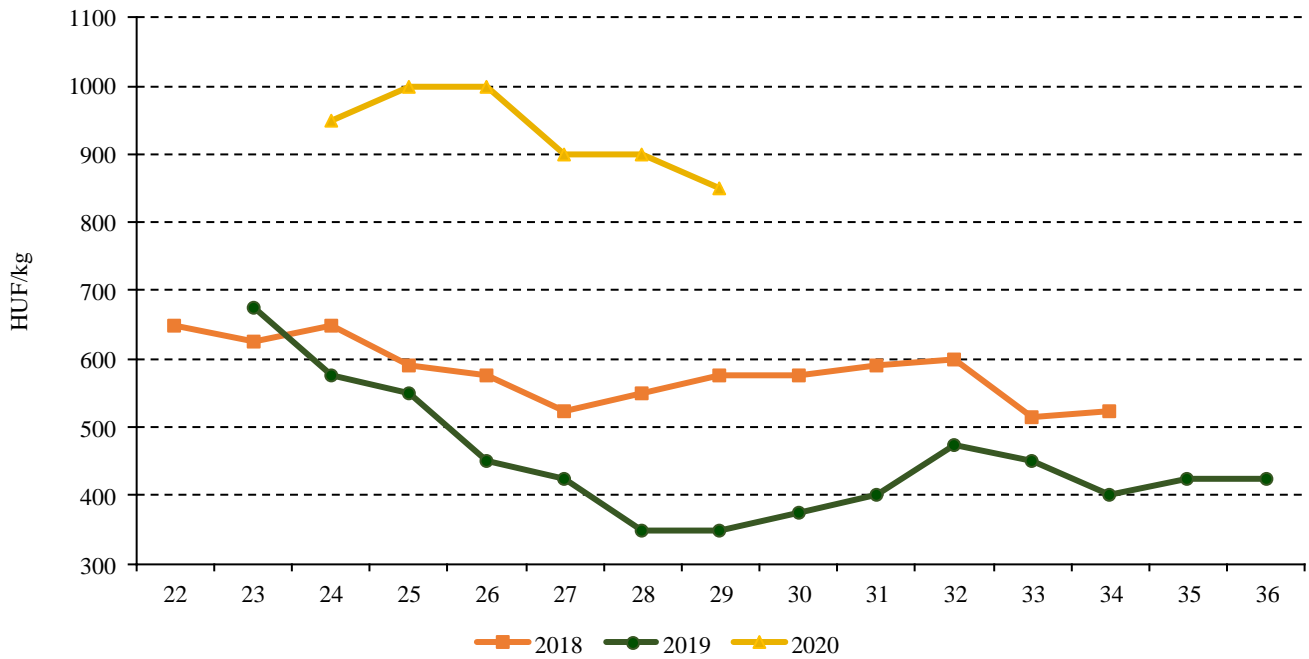
Magyarország

A KSH adatai szerint Magyarországon a kajszi termése 14–24 ezer tonna között mozgott az elmúlt öt évben. Szakértők szerint az időjárás kedvezőtlen alakulása miatt a 2020. évi termés kevesebb lesz az egy évvel korábbinál.

A KSH adatai szerint Magyarországon a kajszi kivitele 139 százalékkal 2,78 ezer tonnára bővült 2019-ben. A legnagyobb célpiac Ausztria volt, ahova 46 százalékkal több (1,04 ezer tonna) kajszit szállítottak ki. Németországba 77 százalékkal 720,1 tonnára nőtt a kivitel. A friss kajszi importja (döntően Spanyolországból és Németországból) 46 százalékkal 1,4 ezer tonnára nőtt 2019-ben az előző évihez képest.

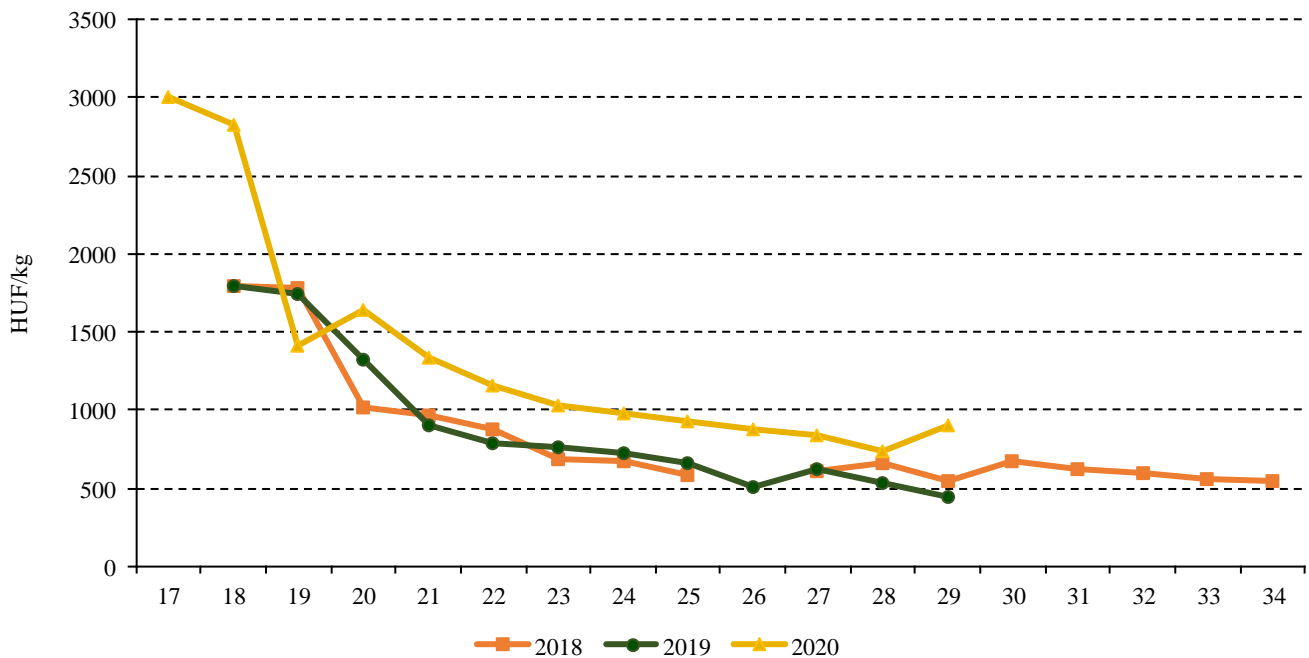
A NAIK AKI PÁIR adatai szerint a Budapesti Nagybani Piac kínálatában a belföldi szezont megelőző hetekben spanyolországi és olaszországi kajszi szerepelt, majd később a görögországi termék is megjelent a kínálatban. Az importkajszi 17. héten történő piacra lépése óta folyamatosan jelen volt a kínálatban, és 43 százalékkal magasabb (1175 forint/kilogramm) nagykereskedelmi áron kínálták 2020 18–29. hetében az előző év azonos időszakának átlagárához képest. Az idei évben a belföldi kajszi a 24. héten lépett piacra 950 forint/kilogramm áron. A kajszi termelői ára 105 százalékkal 925 forint/kilogrammmra nőtt 2020 24–29. hetében az előző év azonos időszakához képest.

4. ábra: A belföldi kajszai termelői ára a Budapesti Nagyban Piacon (2018–2020)



Forrás: NAIK AKI PÁIR

5. ábra: Az import kajszai termelői ára a Budapesti Nagyban Piacon (2018–2020)



Forrás: NAIK AKI PÁIR

Magyarországi piaci információk

1. táblázat: Az I. osztályú, belföldi zöldségfélék és gyümölcsök leggyakoribb bruttó termelői ára a Budapesti Nagybani Piacon

Faj	Fajta/Típus	Méret	Mérték- egység	2019. 29. hét	2020. 28. hét	2020. 29. hét	2020. 29. hét/ 2019. 29. hét (százalék)	2020. 29. hét/ 2020. 28. hét (százalék)
Burgonya	Impala	–	HUF/kg	195	180	–	–	–
	Red–Scarlett	–	HUF/kg	145	120	–	–	–
	Nem jelölt	–	HUF/kg	165	143	115	69,7	80,2
Paradicsom	Gömb	40–47 mm	HUF/kg	335	250	275	82,1	110,0
		47–57 mm	HUF/kg	352	280	280	79,4	100,0
	Fürtös	47 mm+	HUF/kg	430	350	310	72,1	88,6
		40–47 mm	HUF/kg	460	380	355	77,2	93,4
	Koktél	15 mm–	HUF/kg	975	873	865	88,7	99,1
		15 mm+	HUF/kg	900	933	900	100,0	96,4
Paprika	Tölteni való édes	30–70 mm	HUF/kg	310	273	295	95,2	107,9
		70 mm+	HUF/kg	415	358	378	91,0	105,4
	Bogyiszló	–	HUF/kg	700	600	600	85,7	100,0
	Kaliforniai	70 mm+	HUF/kg	950	900	1 050	110,5	116,7
	Lecsőpaprika	–	HUF/kg	230	213	225	97,8	105,5
Padlizsán	–	70 mm+	HUF/kg	360	407	400	111,1	98,4
Uborka	Kígyó	350–400 g	HUF/kg	–	400	375	–	93,8
		400–500 g	HUF/kg	355	–	–	–	–
	Berakó (fürtös)	6–9 cm	HUF/kg	310	313	340	109,7	108,5
		9–14 cm	HUF/kg	230	250	250	108,7	100,0
Sárgadinnye	Zöld húsú	–	HUF/kg	190	567	575	302,6	101,5
	Sárga húsú	–	HUF/kg	165	500	575	348,5	115,0
Görögdinnye	Magvas– Gömb–sötét- zöld	–	HUF/kg	210	280	250	119,1	89,3
Görögdinnye	Magvas– Hosszú–csíkos	–	HUF/kg	195	250	220	112,8	88,0
Főzőtök	Spárgatök	–	HUF/kg	200	193	190	95,0	98,3
	Cukkini	–	HUF/kg	270	253	250	92,6	98,7
	Patisszon	–	HUF/kg	360	427	420	116,7	98,4
	Bébitök	–	HUF/kg	245	263	275	112,2	104,4
Sárgarépa	–	–	HUF/kg	190	200	175	92,1	87,5
			HUF/kiszerelés	150	247	210	140,0	85,1

Faj	Fajta/Típus	Méret	Mérték- egység	2019. 29. hét	2020. 28. hét	2020. 29. hét	2020. 29. hét/ 2019. 29. hét (százalék)	2020. 29. hét/ 2020. 28. hét (százalék)
Petrezselyem	–	–	HUF/kg	850	583	600	70,6	102,9
			HUF/kiszereles	310	280	255	82,3	91,1
Petrezselyem- zöld	–	–	HUF/kiszereles	25	30	30	120,0	100,0
Zeller	Gumós	–	HUF/kg	520	380	375	72,1	98,7
			HUF/db	200	233	225	112,5	96,4
Zellerzöld	–	–	HUF/kiszereles	25	30	30	120,0	100,0
Kapor	–	–	HUF/kiszereles	50	50	50	100,0	100,0
Sóska	–	–	HUF/kg	500	733	750	150,0	102,3
Spenót	–	–	HUF/kg	700	800	800	114,3	100,0
Cékla	–	–	HUF/kg	200	293	250	125,0	85,2
Fejes saláta	–	–	HUF/db	142	172	184	129,7	106,5
Jégsaláta	–	–	HUF/db	215	300	275	127,9	91,7
Lollo Rossa	–	–	HUF/db	167	167	200	119,8	119,8
Lollo Bionda	–	–	HUF/db	167	167	200	119,8	119,8
Fejes káposzta	Fehér	–	HUF/kg	195	140	120	61,5	85,7
	Vörös	–	HUF/kg	220	243	200	90,9	82,2
Kelkáposzta	–	–	HUF/kg	240	180	160	66,7	88,9
			HUF/db	210	240	240	114,3	100,0
Karalábé	–	–	HUF/db	125	177	150	120,0	84,9
			HUF/kg	420	370	445	106,0	120,3
Karfiol	–	16 cm+	HUF/kg	420	370	445	106,0	120,3
Kínai kel	–	–	HUF/kg	–	247	250	–	101,4
Brokkoli	–	–	HUF/kg	–	400	380	–	95,0
			HUF/kiszereles	120	193	188	156,3	97,0
			HUF/kg	350	267	255	72,9	95,6
Retek	Hónapos	–	HUF/kiszereles	120	193	188	156,3	97,0
	Jégcsap	–	HUF/kg	350	267	255	72,9	95,6
	Müncheni Sör	–	HUF/kiszereles	210	283	300	142,9	105,9
Torma	–	–	HUF/kg	1 000	1 100	1 000	100,0	90,9
Borsó	Száraz sárga	–	HUF/kg	220	220	220	100,0	100,0
	Zöldbab	–	HUF/kg	900	1 080	975	108,3	90,3
Bab	Száraz tarka	–	HUF/kg	660	700	700	106,1	100,0
	Száraz fehér	–	HUF/kg	620	680	680	109,7	100,0
	Barna héjú	40–70 mm	HUF/kg	200	157	150	75,0	95,7
Vöröshagyma	Barna héjú	70 mm+	HUF/kg	230	180	170	73,9	94,4
		Lila héjú	40–70 mm	HUF/kg	300	250	245	81,7
	Zöldhagyma	–	HUF/kiszereles	120	163	155	129,2	94,9

Faj	Fajta/Típus	Méret	Mértékegység	2019. 29. hét	2020. 28. hét	2020. 29. hét	2020. 29. hét/ 2019. 29. hét (százalék)	2020. 29. hét/ 2020. 28. hét (százalék)
Fokhagyma	–	45 mm+	HUF/kg	800	1 033	1 000	125,0	96,8
Póréhagyma	–	–	HUF/db	200	183	190	95,0	103,6
Gomba	Laska	–	HUF/kg	700	700	900	128,6	128,6
Csemegekukorica	–	–	HUF/db	130	167	145	111,5	87,0
Alma	Nyári	65 mm+	HUF/kg	325	–	–	–	–
Körte	Nyári	65 mm+	HUF/kg	450	–	–	–	–
Cseresznye	Nem jelölt	17–20 mm	HUF/kg	1 050	1 200	1 200	114,3	100,0
		20 mm+	HUF/kg	–	1 300	1 600	–	123,1
Meggy	Újfehértói	17–20 mm	HUF/kg	425	–	400	94,1	–
	Nem jelölt	–	HUF/kg	–	450	400	–	88,9
Szilva	Cacanska leptica	28–35 mm	HUF/kg	–	–	380	–	–
	Cacanska rana	35 mm+	HUF/kg	250	550	450	180,0	81,8
	Ringló	28 mm–ig	HUF/kg	290	–	–	–	–
Kajszi	Nem jelölt	30 mm+	HUF/kg	350	900	850	242,9	94,4
Őszibarack	Fehér húsú	51–61 mm	HUF/kg	300	413	400	133,3	96,8
		61–67 mm	HUF/kg	390	500	527	135,0	105,3
		67–73 mm	HUF/kg	485	570	700	144,3	122,8
	Sárga húsú	51–61 mm	HUF/kg	275	370	365	132,7	98,7
		61–67 mm	HUF/kg	350	473	475	135,7	100,4
		67–73 mm	HUF/kg	440	533	550	125,0	103,1
Nektarin	Nem jelölt	–	HUF/kg	378	482	483	127,8	100,4
Szamóca	–	–	HUF/kg	1 300	1 933	1 800	138,5	93,1
Pirosribiszke	–	–	HUF/kg	1 138	1 368	1 450	127,5	106,0
Málna	–	–	HUF/kg	1 500	1 750	1 675	111,7	95,7
Szeder	–	–	HUF/kg	1 388	1 560	1 400	100,9	89,7
Dióbél	–	–	HUF/kg	2 600	3 300	3 350	128,9	101,5

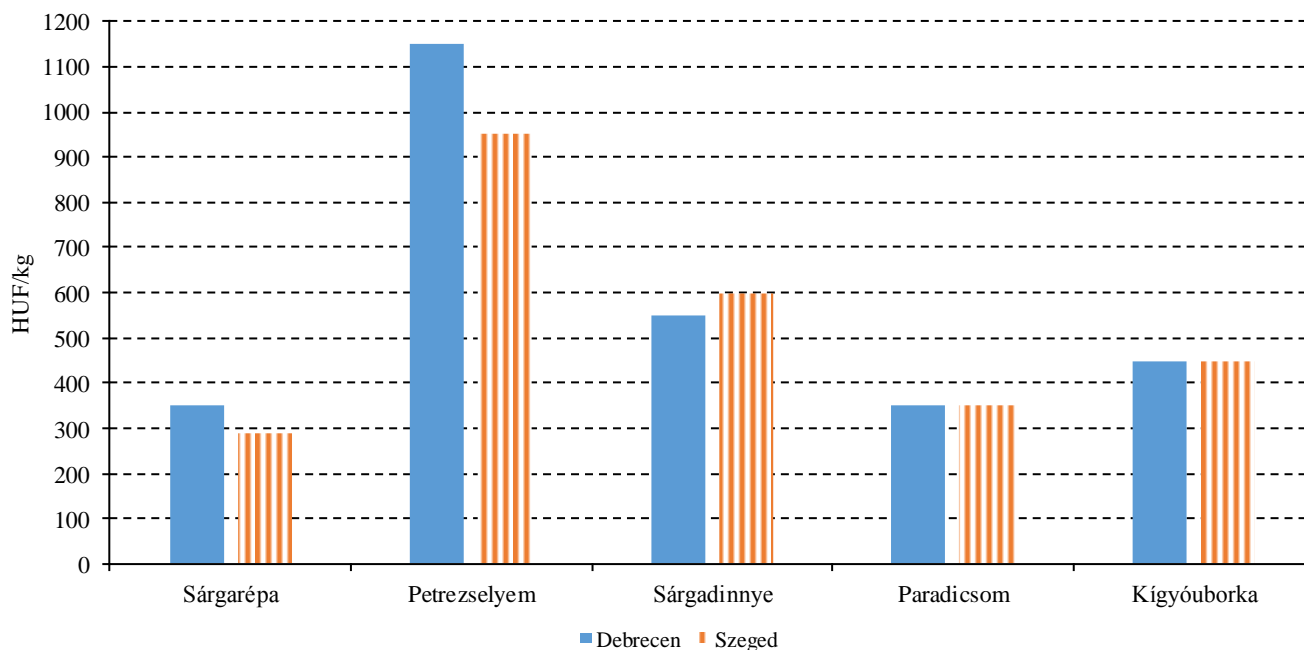
Megjegyzés: A teljes adatbázis megtekinthető a www.aki.gov.hu oldalon.
Forrás: NAIK AKI PÁIR

2. táblázat: **Az Európai Unióból és a harmadik országokból származó, I. osztályú zöldségfélék és gyümölcsök leggyakoribb bruttó ára a Budapesti Nagyban Piacon**

Faj	Fajta/ Típus	Méret	Származási hely	Mérték- egység	2019. 29. hét	2020. 28. hét	2020. 29. hét	2020. 29. hét/ 2019. 29. hét (százalék)	2020. 29. hét/ 2020. 28. hét (százalék)
Paradicsom	Koktél	15 mm+	Olaszország	HUF/kg	–	864	900	–	104,2
Görögdinnye	Magvas–Hosz- szű–csíkos	–	Görögország	HUF/kg	220	180	174	79,1	96,7
Jégsaláta	–	–	Spanyolország	HUF/db	–	313	296	–	94,5
Karfiol	–	16 cm+	Olaszország	HUF/kg	760	–	433	57,0	–
Lencse	–	–	Kanada	HUF/kg	420	410	410	97,6	100,0
Alma	Granny Smith	65 mm+	Olaszország	HUF/db	–	–	180	–	–
Alma	Starking	65 mm+	Olaszország	HUF/db	–	–	180	–	–
Alma	Pink Lady	65 mm+	Dél–afrikai Köztársaság	HUF/db	–	–	240	–	–
Alma	Nem jelölt	–	Nem jelölt	HUF/kg	288	470	488	169,4	103,8
Körte	Vilmos	60–75 mm	Argentína	HUF/kg	–	922	900	–	97,6
Cseresznye	Nem jelölt	17–20 mm	Lengyelország	HUF/kg	–	–	1 000	–	–
Szilva	Japán típusú	28–35 mm	Spanyolország	HUF/kg	–	–	900	–	–
		35 mm+	Spanyolország	HUF/kg	–	920	750	–	81,5
Kajszi	Nem jelölt	30 mm+	Olaszország	HUF/kg	–	780	900	–	115,4
Őzibarack	Nem jelölt	–	Görögország	HUF/kg	–	538	600	–	111,5
Nektarin	Fehér húsú	–	Olaszország	HUF/kg	–	–	640	–	–
Nektarin	Nem jelölt	–	Olaszország	HUF/kg	–	–	690	–	–
Mogyoró (tisztított)	–	–	Törökország	HUF/kg	2 500	2 800	2 800	112,0	100,0
Földmogyoró	–	–	Kína	HUF/kg	800	800	800	100,0	100,0
Csemegezőlő	Fehér	–	Olaszország	HUF/kg	1 100	1 020	1 000	90,9	98,0
	Piros	–	Olaszország	HUF/kg	1 200	1 060	1 000	83,3	94,3
Citrom	–	53–65mm	Argentína	HUF/kg	596	732	688	115,4	94,0
			Spanyolország	HUF/kg	486	640	660	135,8	103,1
Zöldcitrom	–	–	Mexikó	HUF/kg	910	1 400	1 256	138,0	89,7
Narancs	Nem jelölt	–	Egyiptom	HUF/kg	–	508	508	–	100,0
			Görögország	HUF/kg	–	480	454	–	94,6
Grapefruit	–	–	Dél-afrikai Köztársaság	HUF/kg	512	656	674	131,6	102,7
Banán	–	–	Ecuador	HUF/kg	390	380	372	95,4	97,9
			Kolumbia	HUF/kg	380	360	360	94,7	100,0

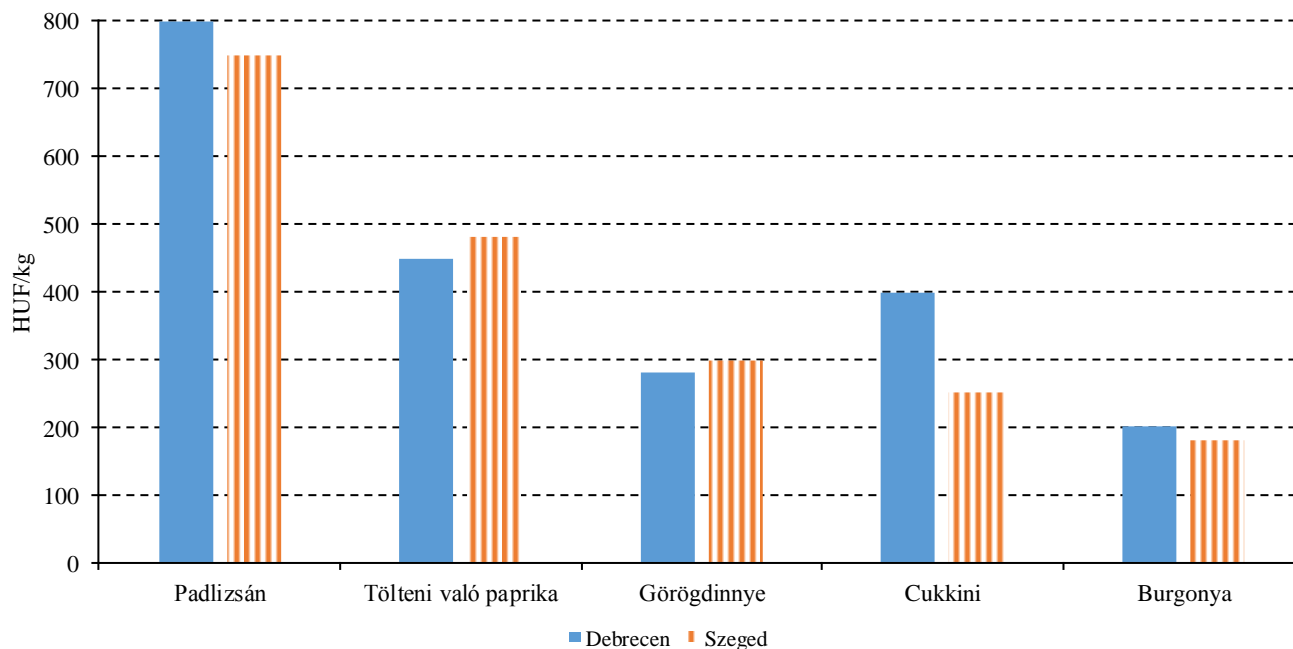
Megjegyzés: A teljes adatbázis megtekinthető a www.aki.gov.hu oldalon.
Forrás: NAIK AKI PÁIR

6. ábra: A sárgarépa, a petrezselyem, a sárgadinnye, a paradicsom és a kígyóborka leggyakoribb ára a vidéki fogyasztói piacokon (2020. 29. hét)



Forrás: NAIK AKI PÁIR

7. ábra: A padlizsán, a tölteni való paprika, a görögdinnye, a cukkini és a burgonya leggyakoribb ára a vidéki fogyasztói piacokon (2020. 29. hét)



Forrás: NAIK AKI PÁIR

3. táblázat: **A feldolgozott zöldségfélék és gyümölcsök havi belföldi értékesítési ára**

		2019. május	2020. április	2020. május	2020. május/ 2019. május (százalék)	2020. május/ 2020. április (százalék)
Paradicsomsűrítmény	Mennyiség (tonna)
	Ár (HUF/tonna)
Konzerv csemegekukorica	Mennyiség (tonna)	1 088	1 038	1 192	109,59	114,81
	Ár (HUF/tonna)	244 073	267 079	273 431	112,03	102,38
Fagyasztott csemegekukorica	Mennyiség (tonna)	357	238	196	54,82	82,19
	Ár (HUF/tonna)	218 032	302 271	248 771	114,10	82,30
Fagyasztott zöldbab	Mennyiség (tonna)	444	364	352	79,42	96,84
	Ár (HUF/tonna)	228 497	281 761	270 877	118,55	96,14
Konzerv zöldborsó	Mennyiség (tonna)	336	251	113	33,52	44,94
	Ár (HUF/tonna)	219 095	250 204	269 110	122,83	107,56
Fagyasztott zöldborsó	Mennyiség (tonna)	793	884	670	84,57	75,79
	Ár (HUF/tonna)	244 924	274 592	278 271	113,62	101,34
Almasűrítmény	Mennyiség (tonna)
	Ár (HUF/tonna)
Meggybefőtt (720 ml)	Mennyiség (tonna)
	Ár (HUF/tonna)
Fagyasztott meggy	Mennyiség (tonna)
	Ár (HUF/tonna)

...=Adatvédelmi korlátok miatt nem közölhető adat.

Forrás: NAIK AKI PÁIR

4. táblázat: A feldolgozott zöldségfélék és gyümölcsök havi export értékesítési ára

		2019. május	2020. április	2020. május	2020. május/ 2019. május (százalék)	2020. május/ 2020. április (százalék)
Paradicsomsűrítmény	Mennyiség (tonna)
	Ár (HUF/tonna)
Konzerv csemegekukorica	Mennyiség (tonna)	19 720	24 293	14 874	75,43	61,23
	Ár (HUF/tonna)	255 038	278 530	287 792	112,84	103,33
Fagyasztott csemegekukorica	Mennyiség (tonna)	3 892	4 359	2 951	75,82	67,70
	Ár (HUF/tonna)	251 787	331 292	321 557	127,71	97,06
Fagyasztott zöldbab	Mennyiség (tonna)	98	171	71	72,68	41,75
	Ár (HUF/tonna)	253 781	331 426	269 373	106,14	81,28
Konzerv zöldborsó	Mennyiség (tonna)	3 588	5 431	2 413	67,24	44,43
	Ár (HUF/tonna)	235 820	273 504	285 525	121,08	104,40
Fagyasztott zöldborsó	Mennyiség (tonna)	537	838	495	92,14	59,03
	Ár (HUF/tonna)	252 677	289 958	274 394	108,59	94,63
Almasűrítmény	Mennyiség (tonna)
	Ár (HUF/tonna)
Meggybefőtt (720 ml)	Mennyiség (tonna)
	Ár (HUF/tonna)
Fagyasztott meggy	Mennyiség (tonna)
	Ár (HUF/tonna)

...=Adatvédelmi korlátok miatt nem közölhető adat.

Forrás: NAIK AKI PÁIR

Nemzetközi piaci információk

5. táblázat: A zöldségfélék és a gyümölcsök ára a poznani, a hamburgi, a berlini és a müncheni nagybani piacokon

HUF/kg												
Termék	Származás	Poznan		Származás	Hamburg		Származás	Berlin		Származás	München	
		Min.	Max.		Min.	Max.		Min.	Max.		Min.	Max.
		2020. 7. 15.			2020. 7. 13.			2020. 7. 13.			2020. 7. 13.	
Cukkini	külpiaci	356	396	belföldi	318	425	belföldi	354	425	Spanyolország	354	425
Csiperke-gomba	belföldi	554	633	belföldi	708	849	belföldi	778	991	belföldi	814	849
Padlizsán	belföldi	554	601	Hollandia	425	602	Hollandia	531	637	Hollandia	495	602
Paradicsom	belföldi	198	264	Hollandia	206	295	Hollandia	177	236	Hollandia	177	236
Sárgarépa	belföldi	135	174	belföldi	212	265	belföldi	230	318	belföldi	230	301
Vörös-hagyma	belföldi	222	285	Spanyolország	127	156	Spanyolország	127	156	Spanyolország	134	156
Kajszi	külpiaci	791	949	Törökország	991	1 345	Törökország	849	1 238	Törökország	885	1238
Cseresznye	belföldi	633	949	belföldi	778	955	belföldi	708	885	Görögország	885	991
Nektarin	külpiaci	435	514	Spanyolország	495	708	Spanyolország	566	708	Spanyolország	531	637
Görögdi-nye	külpiaci	119	237	Olaszország	124	159	Olaszország	159	212	Olaszország	88	142

Megjegyzés: Átszámítva az MNB hivatalos középárfolyamán.
Forrás: www.wgro.com.pl, www.ami-informiert.de

6. táblázat: A fokhagyma, a cukkini és a gomba nettó, havi termelői átlagára az Európai Unió néhány tagországában

EUR/100 kg										
	Fokhagyma			Cukkini			Gomba			
			Változás (százalék)			Változás (százalék)			Változás (százalék)	
	2019. június	2020. június		2019. június	2020. június		2019. június	2020. június		
Görögország	180	261	145,0	40	50	125,0	–	–	–	
Spanyolország	180	180	100,0	51	40	78,4	202	180	89,1	
Olaszország	235	319	135,7	76	89	117,1	–	–	–	
Hollandia	–	–	–	81	–	–	191	–	–	
Magyarország	222	249	112,2	–	–	–	141	137	97,2	

Forrás: Európai Bizottság

Borpiaci jelentés

A NAIK AKI PÁIR adatai szerint a belföldön termelt és belföldön értékesített földrajzi jelzés nélküli és az oltalom alatt álló földrajzi jelzéssel ellátott borok értékesítési ára csaknem 10 százalékkal emelkedett 2020 első fél évében az előző év azonos időszakához viszonyítva. Az oltalom alatt álló földrajzi jelzéssel ellátott fehérborok feldolgozói értékesítési ára 3 százalékkal 18,4 ezer forintra emelkedett hektoliterenként. A vörös- és rozéborok közül a földrajzi jelzés nélküli borok feldolgozói értékesítési ára 2 százalékkal 19,9 ezer forintra mérséklődött hektoliterenként a vizsgált időszakban, míg az oltalom alatt álló földrajzi jelzéssel ellátott boroké csaknem 10 százalékkal 26,7 ezer forintra emelkedett hektoliterenként.

A belföldön termelt és külföldön értékesített földrajzi jelzés nélküli és az oltalom alatt álló földrajzi jelzéssel ellátott borok értékesítési ára 3 százalékkal csökkent a 2020. január–júniusi időszakban az egy évvel korábbihoz viszonyítva. Az oltalom alatt álló földrajzi jelzéssel ellátott fehérborok értékesítési ára 8,5 százalékkal volt alacsonyabb 2020 első fél évében mint az előző év hasonló periódusában. Az oltalom alatt álló földrajzi jelzéssel ellátott vörös- és rozéborok 15 százalékkal alacsonyabb áron, hektoliterenként 20,3 ezer forintért kerültek forgalomba a nemzetközi piacon a megfigyelt időszakban.

Az oltalom alatt álló eredetmegjelöléssel ellátott borok közül a tokaji fehérborok belföldi értékesítési átlagára 7 százalékkal 87,7 ezer forintra emelkedett hektoliterenként 2020. január–június között az egy évvel korábbihoz képest. Az oltalom alatt álló eredetmegjelöléssel ellátott vörös- és rozéborok közül az egri borok értékesítési átlagára 3 százalékkal 44,9 ezer forintra, a vilányi boroké 17 százalékkal 73,1 ezer forintra emelkedett hektoliterenként az idei év első hat hónapjában.

A belföldön termelt és külföldön értékesített oltalom

alatt álló eredetmegjelöléssel ellátott borok közül a tokaji fehérborok értékesítési átlagára csaknem 2 százalékkal 58,8 ezer forintra nőtt hektoliterenként a 2020. január–június közötti időszakban az előző évihez képest. Az oltalom alatt álló eredetmegjelöléssel ellátott egri vörös- és rozéborok első félévi átlagára 9 százalékkal 50,1 ezer forintra emelkedett ugyanekkor.

A KSH adatai szerint Magyarország bor-külkereskedelmi egyenlege (gyöngyöző bor és pezsgő nélkül) mind mennyiségben, mind értékben pozitív volt 2020. január–április között, mennyiségben 58 százalékkal, értékben 28 százalékkal nőtt az előző év hasonló időszakához viszonyítva. A borexport mennyiségben 39 százalékkal 390,3 ezer hektoliterre, értékben 23 százalékkal 11,1 milliárd forintra emelkedett. A külföldön értékesített mennyiség nagyobb hányadát (71 százalék) a lédig borok tették ki, amelyek exportja 51 százalékkal 278,3 ezer hektoliterre, a kivitel értéke pedig 50 százalékkal 5,6 milliárd forintra nőtt a vizsgált időszakban. A palackos borok kiszállítása csaknem 16 százalékkal 112 ezer hektoliterre nőtt, a kivitel értéke csaknem 5 százalékkal 5,6 milliárd forintra emelkedett. A nemzetközi piacon továbbra is a magyar fehérborok voltak a keresettebbek, a kivitel csaknem 79 százalékát tették ki 2020 első négy hónapjában.

A KSH adatai szerint Magyarország borimportja 2020. január–április közötti időszakában csaknem 57 százalékkal 19,4 ezer hektoliterre csökkent a 2019. év azonos időszakához viszonyítva. A palackozott borok behozatala 11 százalékkal 17,8 ezer hektoliterre bővült, a lédig boroké jelentősen visszaesett. A palackos és a lédig kiszerezésű borok behozatalának összértéke 6 százalékkal csökkenve 1,1 milliárd forintot tett ki. A palackos borok behozatalának értéke csaknem 9,5 százalékkal emelkedett.

7. táblázat: **A földrajzi jelzés nélküli és az oltalom alatt álló földrajzi jelzéssel ellátott BELFÖLDÖN értékesített borok mennyisége és feldolgozó értékesítési ára**

Megnevezés		2019. január-június	2020. január-június	2020. január-június 2019. január-június (százalék)	
Fehér	Földrajzi jelzés nélküli	mennyiség (hl)	25 986	748	2,88
		átlagár (HUF/hl)	8 864	25 212	284,43
	Oltalom alatt álló földrajzi jelzéssel ellátott	mennyiség (hl)	192 685	162 513	84,34
		átlagár (HUF/hl)	17 806	18 332	102,95
Fehér összesen	mennyiség (hl)	218 671	163 261	74,66	
	átlagár (HUF/hl)	16 744	18 364	109,68	
Vörös és rozé	Földrajzi jelzés nélküli	mennyiség (hl)	3 504	6 556	187,10
		átlagár (HUF/hl)	20 317	19 939	98,14
	Oltalom alatt álló földrajzi jelzéssel ellátott	mennyiség (hl)	152 252	113 574	74,60
		átlagár (HUF/hl)	24 372	26 734	109,69
Vörös és rozé összesen	mennyiség (hl)	155 756	120 129	77,13	
	átlagár (HUF/hl)	24 281	26 363	108,57	
Földrajzi jelzés nélküli bor összesen	mennyiség (hl)	29 489	7 304	24,77	
	átlagár (HUF/hl)	10 225	20 479	200,28	
Oltalom alatt álló földrajzi jelzéssel ellátott bor összesen	mennyiség (hl)	344 937	276 086	80,04	
	átlagár (HUF/hl)	20 705	21 792	105,25	
Földrajzi jelzés nélküli bor és oltalom alatt álló földrajzi jelzéssel ellátott bor összesen	mennyiség (hl)	374 426	283 390	75,69	
	átlagár (HUF/hl)	19 879	21 758	109,45	

...=Adatvédelmi korlátok miatt nem közölhető adat.

Megjegyzés: Belföldön termelt borok.

Forrás: NAIK AKI PÁIR

8. táblázat: **A földrajzi jelzés nélküli és az oltalom alatt álló földrajzi jelzéssel ellátott KÜLFÖLDÖN értékesített borok mennyisége és ára**

Megnevezés		2019. január-június	2020. január-június	2020. január-június /2019. január- június (százalék)	
Fehér	Földrajzi jelzés nélküli	mennyiség (hl)	57 228	16 905	29,54
		átlagár (HUF/hl)	21 758	40 945	188,19
	Oltalom alatt álló földrajzi jelzéssel ellátott	mennyiség (hl)	133 554	182 297	136,50
		átlagár (HUF/hl)	22 092	20 210	91,48
Fehér összesen	mennyiség (hl)	190 782	199 202	104,41	
	átlagár (HUF/hl)	21 992	21 969	99,90	
Vörös és rozé	Földrajzi jelzés nélküli	mennyiség (hl)	4 245
		átlagár (HUF/hl)	30 514
	Oltalom alatt álló földrajzi jelzéssel ellátott	mennyiség (hl)	28 969	47 207	162,96
		átlagár (HUF/hl)	23 750	20 271	85,35
Vörös és rozé összesen	mennyiség (hl)	33 214	55 928	168,39	
	átlagár (HUF/hl)	24 614	20 415	82,94	
Földrajzi jelzés nélküli bor összesen	mennyiség (hl)	61 473	25 626	41,69	
	átlagár (HUF/hl)	22 362	34 223	153,04	
Oltalom alatt álló földrajzi jelzéssel ellátott bor összesen	mennyiség (hl)	162 523	229 504	141,21	
	átlagár (HUF/hl)	22 388	20 222	90,33	
Földrajzi jelzés nélküli bor és oltalom alatt álló földrajzi jelzéssel ellátott bor összesen	mennyiség (hl)	223 996	255 131	113,90	
	átlagár (HUF/hl)	22 381	21 628	96,64	

...=Adatvédelmi korlátok miatt nem közölhető adat.

Megjegyzés: Belföldön termelt borok. 2020. január-június időszakában a fehér FN-borok legnagyobb része üvegpalackos kiszerezésű volt.

Forrás: NAIK AKI PÁIR

9. táblázat: **Az oltalom alatt álló eredetmegjelöléssel ellátott BELFÖLDÖN értékesített borok mennyisége és feldolgozóinak értékesítési ára**

Megnevezés	Bortípus	Mértékegység	2019. január-június	2020. január-június	2020. január-június/ 2019. január-június (százalék)
Tokaji OEM	fehér	mennyiség (hl)	10 198	6 825	66,93
		átlagár (HUF/hl)	82 143	87 739	106,81
Egri OEM	fehér	mennyiség (hl)	5 125	4 442	86,66
		átlagár (HUF/hl)	44 176	43 452	98,36
	vörös és rozé	mennyiség (hl)	17 713	14 642	82,66
		átlagár (HUF/hl)	43 542	44 856	103,02
Mátrai OEM	fehér	mennyiség (hl)
		átlagár (HUF/hl)
	vörös és rozé	mennyiség (hl)
		átlagár (HUF/hl)
Villányi OEM	fehér	mennyiség (hl)
		átlagár (HUF/hl)
	vörös és rozé	mennyiség (hl)	8 865	12 159	137,16
		átlagár (HUF/hl)	62 449	73 121	117,09
Balatonboglári OEM	fehér	mennyiség (hl)	1 572
		átlagár (HUF/hl)	46 317
	vörös és rozé	mennyiség (hl)	1 408
		átlagár (HUF/hl)	44 026
Kunsági OEM	fehér	mennyiség (hl)
		átlagár (HUF/hl)
	vörös és rozé	mennyiség (hl)	759	1 550	204,32
		átlagár (HUF/hl)	84 284	44 128	52,36
Egyéb OEM	fehér	mennyiség (hl)	10 780	12 163	112,84
		átlagár (HUF/hl)	45 086	37 927	84,12
	vörös és rozé	mennyiség (hl)	10 426	1 265	12,13
		átlagár (HUF/hl)	19 110	37 318	195,28

...=Adatvédelmi korlátok miatt nem közölhető adat.

Megjegyzés: Belföldön termelt borok. 2020. január-június időszakában a Kunsági OEM vörös és rozé borok nagyobb része tartályos kiszerezésű volt.

Forrás: NAIK AKI PÁIR

10. táblázat: Az oltalom alatt álló eredetmegjelöléssel ellátott KÜLFÖLDÖN értékesített borok mennyisége és ára

Megnevezés	Bortípus	Mértékegység	2019. január-június	2020. január-június	2020. január-június/ 2019. január-június
					(százalék)
Tokaji OEM	fehér	mennyiség (hl)	14 897	12 463	83,66
		átlagár (HUF/hl)	57 921	58 817	101,55
Egri OEM	fehér	mennyiség (hl)	1 091	1 019	93,40
		átlagár (HUF/hl)	52 163	52 222	100,11
	vörös és rozé	mennyiség (hl)	6 380	4 073	63,83
		átlagár (HUF/hl)	46 118	50 136	108,71
Mátrai OEM	fehér	mennyiség (hl)
		átlagár (HUF/hl)
	vörös és rozé	mennyiség (hl)
		átlagár (HUF/hl)
Villányi OEM	fehér	mennyiség (hl)
		átlagár (HUF/hl)
	vörös és rozé	mennyiség (hl)
		átlagár (HUF/hl)
Balatonboglári OEM	fehér	mennyiség (hl)
		átlagár (HUF/hl)
	vörös és rozé	mennyiség (hl)
		átlagár (HUF/hl)
Kunsági OEM	fehér	mennyiség (hl)
		átlagár (HUF/hl)
	vörös és rozé	mennyiség (hl)
		átlagár (HUF/hl)
Egyéb OEM	fehér	mennyiség (hl)	28 469	53 202	186,87
		átlagár (HUF/hl)	18 144	15 695	86,50
	vörös és rozé	mennyiség (hl)	10 081	19 247	190,93
		átlagár (HUF/hl)	22 395	17 093	76,33

...=Adatvédelmi korlátok miatt nem közölhető adat.

Megjegyzés: Belföldön termelt borok.

Forrás: NAIK AKI PÁIR

11. táblázat: Magyarország bor-külkereskedelme mennyiségben kifejezve

Megnevezés	Export mennyisége			Import mennyisége			
	2019. I-IV.	2020. I-IV.	Változás	2019. I-IV.	2020. I-IV.	Változás	
	ezer hl	ezer hl	százalék	ezer hl	ezer hl	százalék	
Palackos	Fehér	71,62	68,21	95,23	7,29	8,10	111,02
	Vörös és rozé	25,24	43,77	173,37	8,73	9,65	110,58
	Összesen	96,87	111,98	115,60	16,02	17,75	110,78
Lédig	Fehér	166,09	238,38	143,53	0,09	1,11	1234,63
	Vörös és rozé	17,71	39,93	225,47	29,24	0,56	1,93
	Összesen	183,80	278,31	151,42	29,33	1,67	5,69
Palackos és lédig kiszerezés összesen		280,67	390,29	139,06	45,34	19,41	42,82

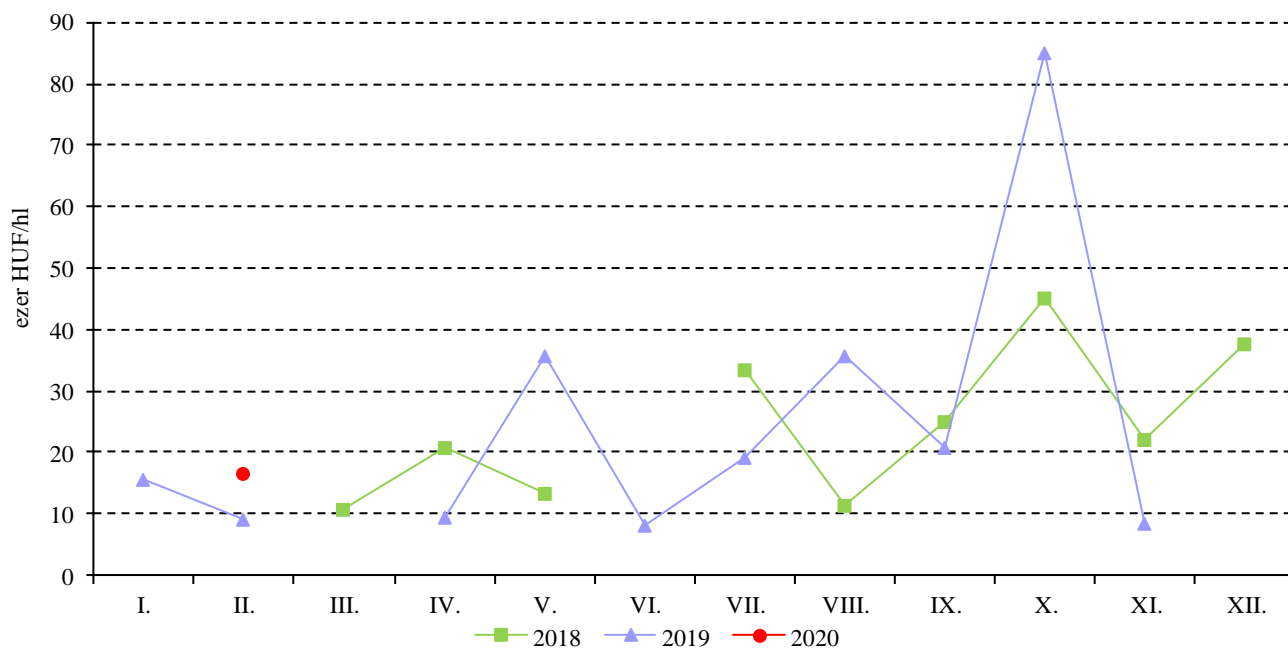
Forrás: KSH

12. táblázat: Magyarország bor-külkereskedelme értékben kifejezve

Megnevezés	Export értéke			Import értéke			
	2019. I-IV.	2020. I-IV.	Változás	2019. I-IV.	2020. I-IV.	Változás	
	milliárd HUF	milliárd HUF	százalék	milliárd HUF	milliárd HUF	százalék	
Palackos	Fehér	4,11	4,23	102,86	0,33	0,36	109,16
	Vörös és rozé	1,18	1,32	112,44	0,64	0,71	109,60
	Összesen	5,29	5,55	104,99	0,97	1,07	109,45
Lédig	Fehér	3,34	4,85	145,35	0,02	0,04	285,68
	Vörös és rozé	0,38	0,71	187,07	0,36	0,02	4,70
	Összesen	3,72	5,56	149,60	0,37	0,06	16,06
Palackos és lédig kiszerezés összesen		9,00	11,11	123,40	1,35	1,13	83,63

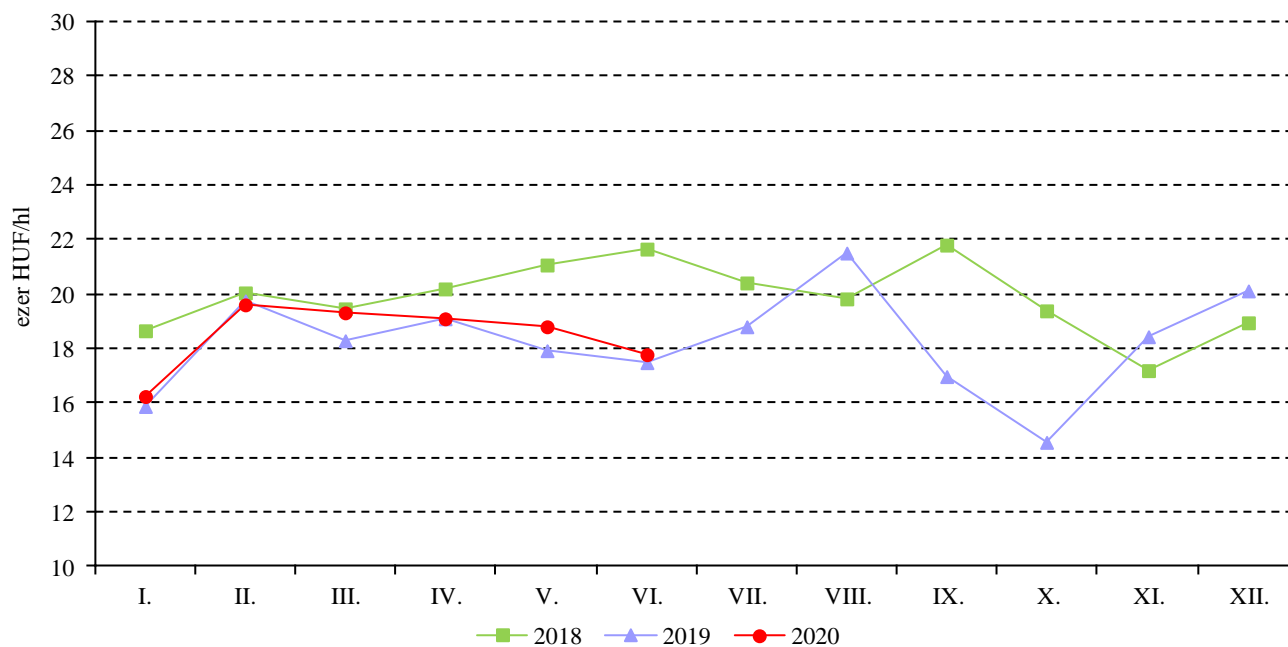
Forrás: KSH

8. ábra: **A földrajzi jelzés nélküli fehérborok havi feldolgozó értékesítési ára Magyarországon (2018–2020)**



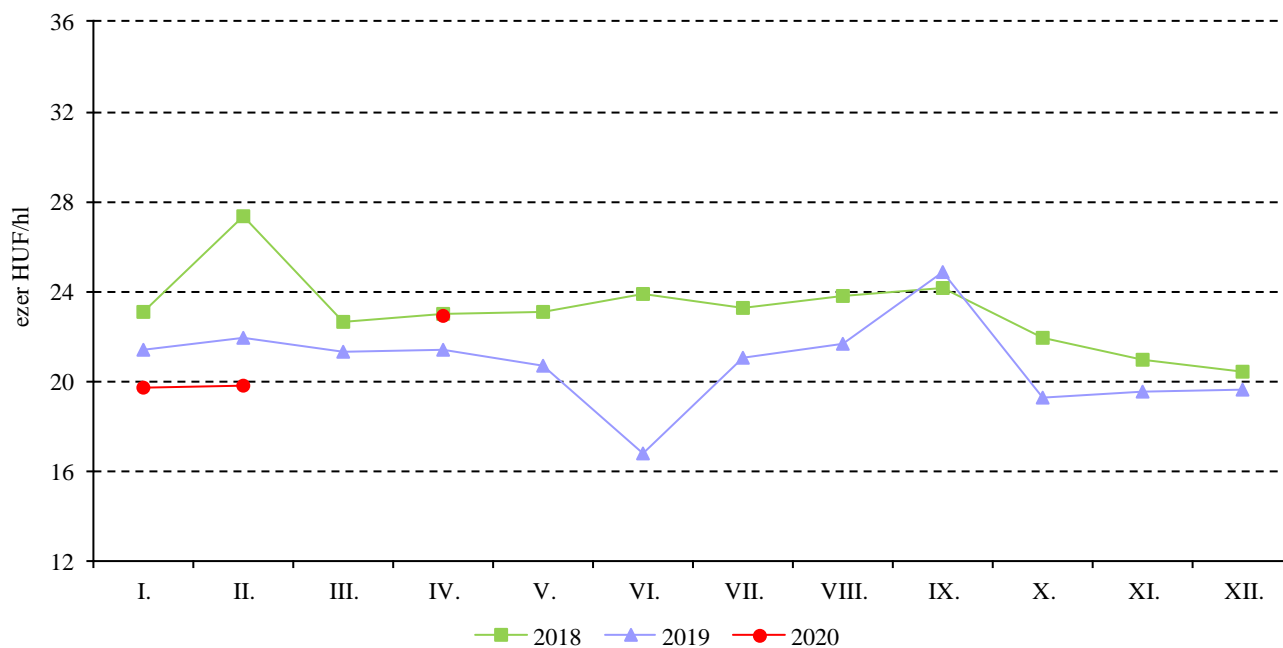
Megjegyzés: Belföldön termelt borok.
 Forrás: NAIK AKI PÁIR

9. ábra: **Az oltalom alatt álló földrajzi jelzéssel ellátott fehérborok havi feldolgozó értékesítési ára Magyarországon (2018–2020)**



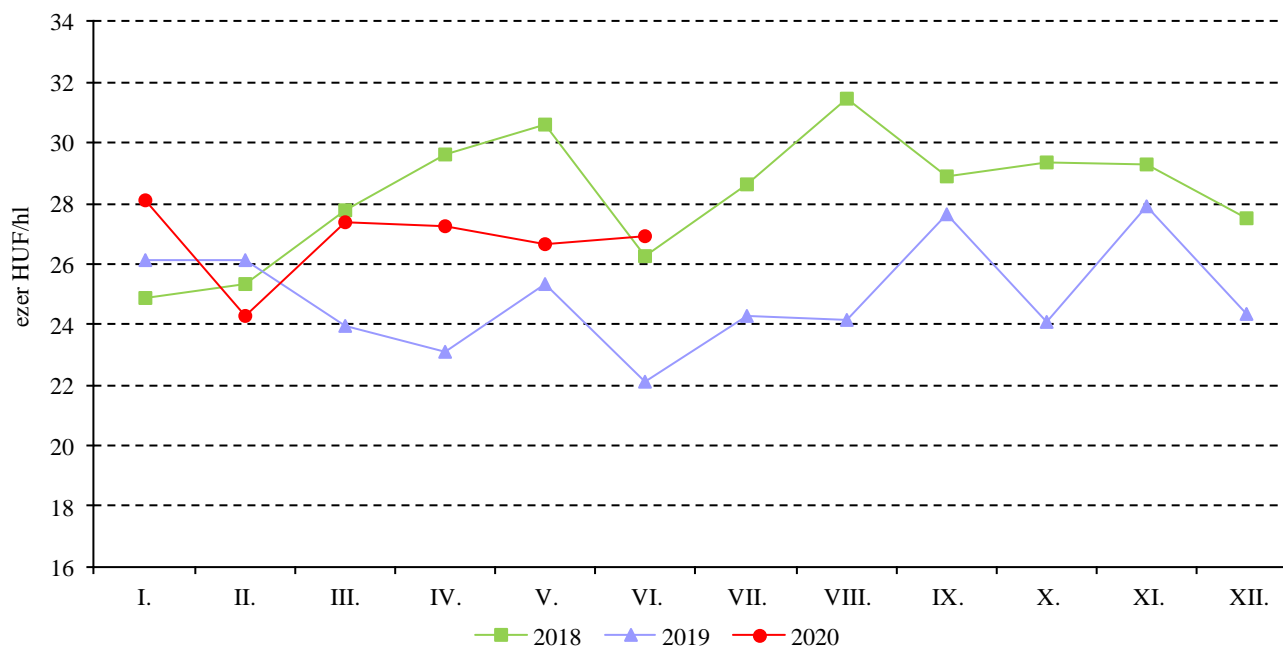
Megjegyzés: Belföldön termelt borok.
 Forrás: NAIK AKI PÁIR

10. ábra: A földrajzi jelzés nélküli vörös- és rozéborok havi feldolgozó értékesítési ára Magyarországon (2018–2020)



Megjegyzés: Belföldön termelt borok.
Forrás: NAIK AKI PÁIR

11. ábra: Az oltalom alatt álló földrajzi jelzéssel ellátott vörös- és rozéborok havi feldolgozó értékesítési ára Magyarországon (2018–2020)



Megjegyzés: Belföldön termelt borok.
Forrás: NAIK AKI PÁIR

