

XXIV. évfolyam, 11. szám, 2020



AGRÁRPIACI JELENTÉSEK

ZÖLDSÉG, GYÜMÖLCS ÉS BOR

NAIK Agrárgazdasági Kutatóintézet

Zöldség, Gyümölcs és Bor
XXIV. évfolyam, 11. szám, 2020

Megjelenik kéthetente
2020. szeptember 1.

Felelős szerkesztő
Dr. Stummer Ildikó

Szerzők

Isépy Anett
isepy.anett@aki.naik.hu
Losonczi Tünde
losonczi.tunde@aki.naik.hu
Ecsediné Wanek Zsuzsanna
wanek.zsuzsa@aki.naik.hu
Szente-Orban Csaba

Kiadó

NAIK Agrárgazdasági Kutatóintézet
H-1093 Budapest, Zsil utca 3-5.
Telefon: (+36 70) 501-0446
Fax: (+36 1) 217-8111
<https://aki.naik.hu>
aki@aki.naik.hu
<https://pair.aki.gov.hu>

ISSN 1418 2130

A Zöldség, Gyümölcs és Bor piaci jelentésen kívül
kínáljuk még a Baromfi; Élőállat és Hús; Tej és Tej-
termékek; Gabona és Ipari Növények piaci jelentése-
ket is.

A kiadványokkal kapcsolatban részletes felvilágosítást ad:
Publikációs Csoport
publikacio@aki.naik.hu
Telefon: (+36 70) 501-1156

Minden jog fenntartva. A kiadvány bármely részének sokszorosí-
tása, adatainak bármilyen formában (nyomtatott vagy elektroni-
kus) történő tárolása vagy továbbítása, illetőleg bármilyen elven
működő adatbázis-kezelő segítségével történő felhasználása csak
a kiadó előzetes írásbeli engedélyével történhet.

Tartalomjegyzék

Összefoglaló.....	3
Zöldség- és gyümölcspiaci jelentés.....	4
Budapesti nagybani piaci körkép.....	4
Az őszibarack piaca	6
Európai Unió.....	6
Magyarország	6
Magyarországi piaci információk	8
Nemzetközi piaci információk.....	17
Borpiaci jelentés.....	18

Összefoglaló

A NAIK AKI PÁIR adatai szerint a Budapesti Nagybani Piacon a 35. héten a belpiaci gyökérzöldségek közül a petrezselymet (525 forint/kilogramm, –28 százalék) az idén a tavalyi termelői ára alatti áron értékesítették. A hazai gyümölcsöknél általánosságban drágulás volt tapasztalható az előző év azonos hetének áraihoz képest, kivéve a tavalyi termésű dióbelet (2650 forint/kilogramm, –18 százalék).

Az őszibarack termelői ára 39 százalékkal (503 forint/kilogramm) volt magasabb 2020 24–35. hetében, mint egy évvel korábban. A hazai nektarin termelői ára (477 forint/kilogramm) 43 százalékkal emelkedett 2020 26–35. hetében az egy évvel korábbihoz képest.

Zöldség- és gyümölcspiaci jelentés

Budapesti nagybani piaci körkép

A NAIK AKI PÁIR adatai szerint a Budapesti Nagy-
bani Piacon a 35. héten a hazai spárgatök 170 forint/ki-
logramm termelői átlagáron szerepelt a választékban,
ami mintegy 10 százalékkal meghaladta a 2019. 35. he-
tit. A cukkinit az egy évvel korábbinál 5 százalékkal al-
acsonyabb áron, kilogrammonként 275, a patisszont pe-
dig 300 (-14 százalék) forintért kínálták.

A belpiaci gyökérzöldségek közül a petrezselymet
(525 forint/kilogramm, -28 százalék) az idén a tavalyi
termelői ára alatti áron értékesítették. A gumós zeller
ömlesztett kiszerezésben az utóbbi néhány héten 400 fo-
rint/kilogramm átlagáron került a felhozatalba, ami eb-
ben az időszakban szintén alatta maradt a tavalyi azonos
heti átlagáraknak. A darabos értékesítésű gumós zeller
ugyanakkor az egy évvel korábbival egyező 200 forin-
tos darabáron szerepelt a kínálatban. A sárgarépa az
utóbbi hetekben tartotta 200 forint/kilogramm termelői
árát.

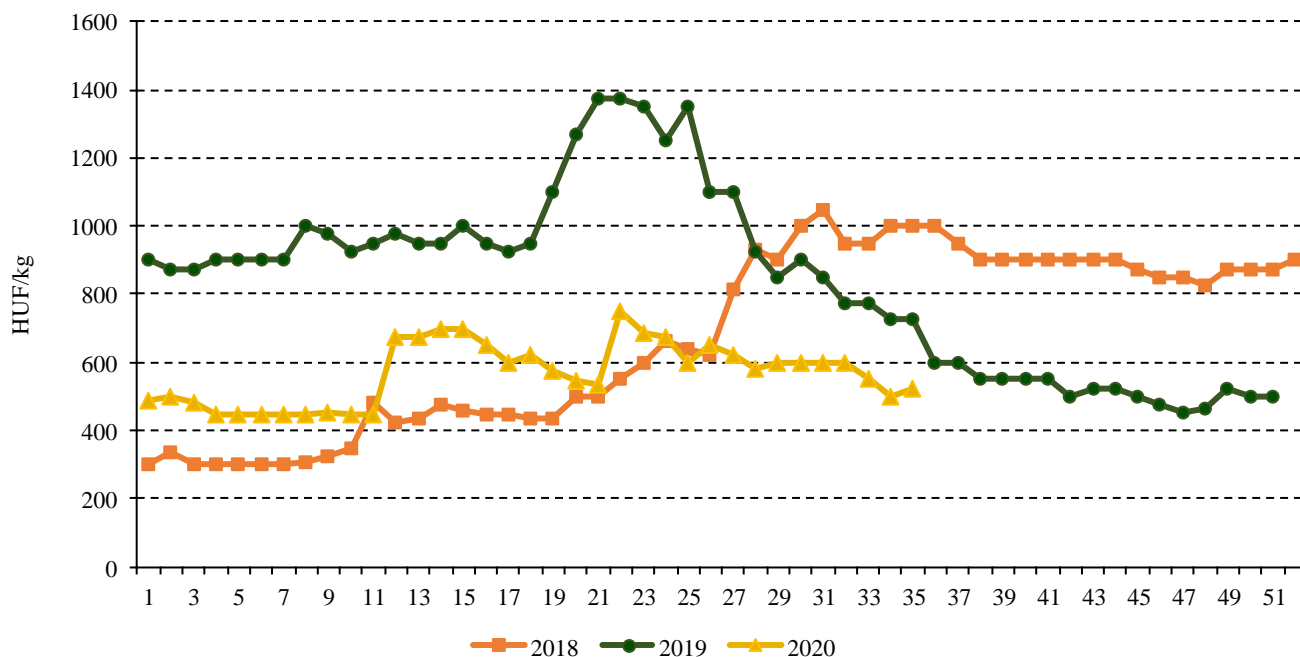
A hazai termesztésű sárgadinnye és görögdinnye a
vizsgált héten a 2019. 35. hetinél magasabb áron került

a Budapesti Nagybani Piac kínálatába: a zöld húsú sár-
gadinnye kilogrammonként 300, a sárga húsú 255 forin-
tért, ami a zöld húsú esetében 50, a sárga húsúnál 42
százalékkal volt magasabb, mint az előző év azonos he-
tében. A görögdinnye csíkos és fekete héjú változata ha-
sonló áron került a heti felhozatalba: az előbbi 155, az
utóbbi 160 forint/kilogramm termelői áron, szemben a
2019. 35. heti 100 forintos kilogrammonkénti árukkal.

A hazai gyümölcsöknél általánosságban drágulás
volt tapasztalható az előző év azonos hetének áraihoz
képest, kivéve a tavalyi termésű dióbelet (2650 fo-
rint/kilogramm, -18 százalék), amelynek kínálatát ha-
marosan az idei érésű dió fogja bővíteni.

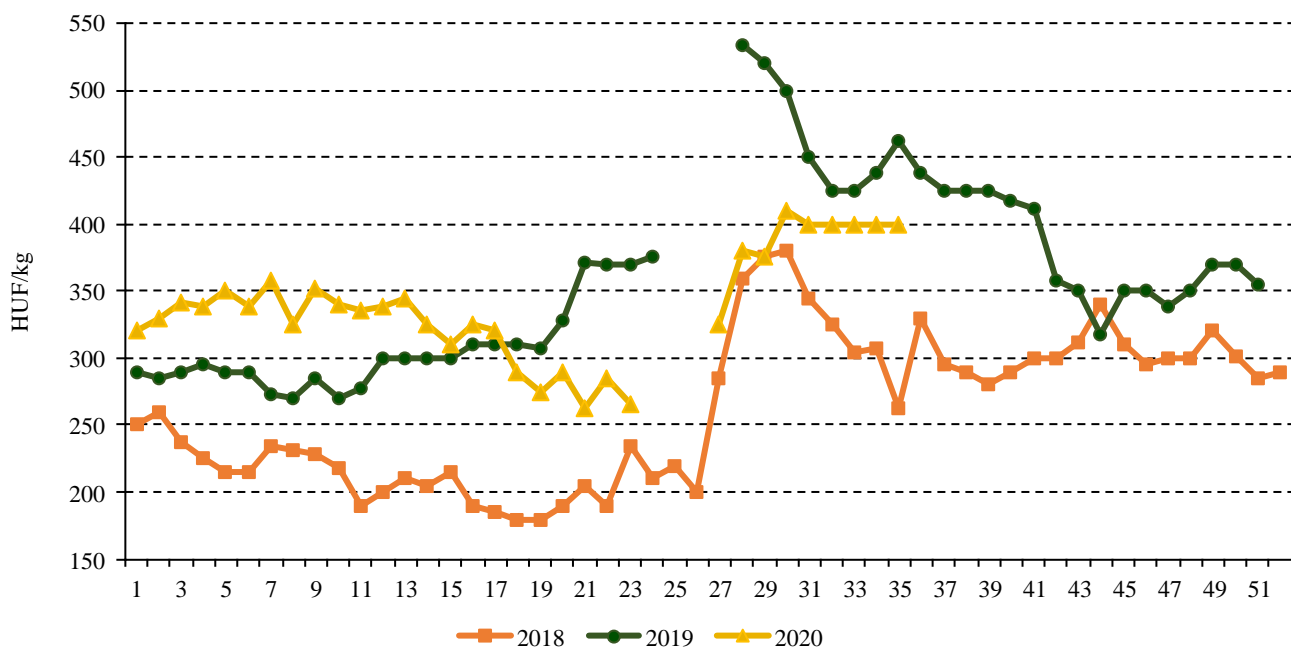
Az Earligold nyári alma a tavalyi árának csaknem a
kétszereséért, 400 forint/kilogramm leggyakoribb áron
került a választékba. A hazai, európai típusú szilvafajták
ára ugyancsak jelentős mértékben nőtt: a Bluefre kisebb
mérete 300, a nagyobb 350 forint/kilogramm áron ke-
rült értékesítésre, ami 100 százalékos, illetve azt meg-
haladó árnövekedést jelentett egy év alatt.

1. ábra: A petrezselyemgyökér heti termelői átlagára a Budapesti Nagybani Piacon (2018–2020)



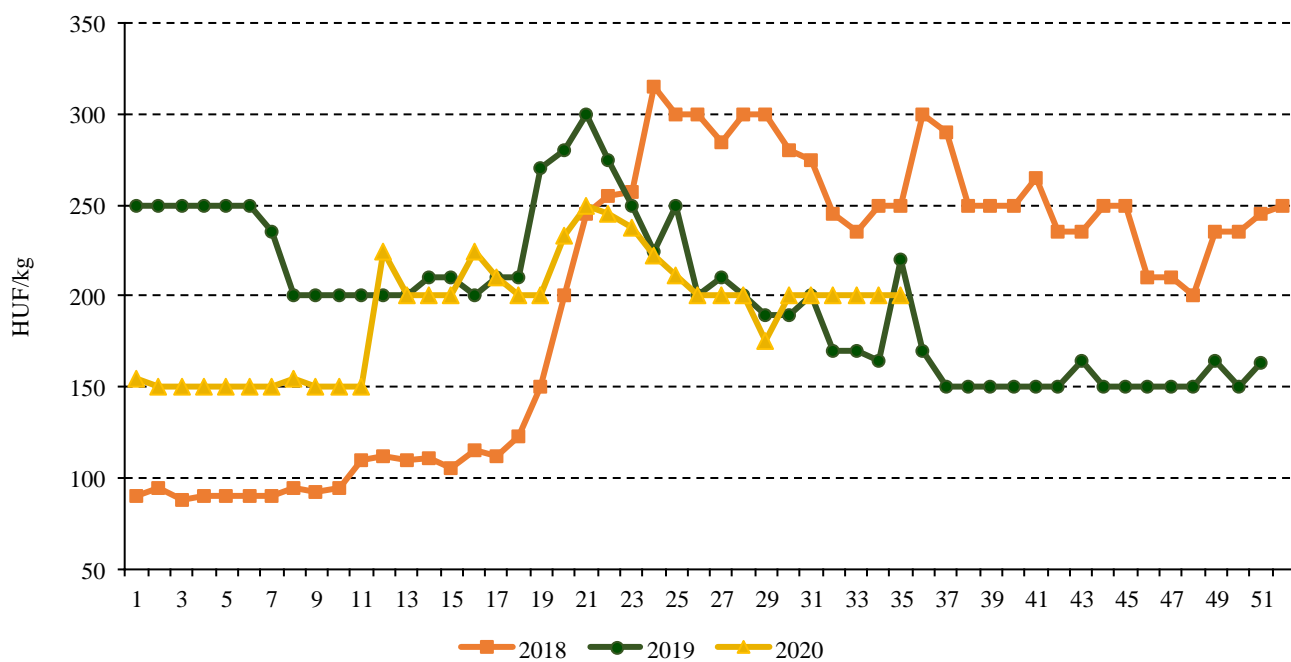
Forrás: NAIK AKI PÁIR

2. ábra: A gumós zeller heti termelői átlagára a Budapesti Nagyban Piacon (2018–2020)



Forrás: NAIK AKI PÁÍR

3. ábra: A sárgarépa heti termelői átlagára a Budapesti Nagyban Piacon (2018–2020)



Forrás: NAIK AKI PÁÍR

Az őszibarack piaca

Európai Unió

Az *Européech'* adatai szerint az Európai Unió négy vezető őszibarack- és nektarintermelő tagországának (Spanyolország, Olaszország, Görögország és Franciaország) termése várhatóan 19 százalékkal 2,42 millió tonnára csökken 2020-ban az egy évvel korábbihoz képest. A nektarin termése 22 százalékkal 1,13 millió tonnára, az őszibaracké 16 százalékkal 1,00 millió tonnára, a lapos baracké 13 százalékkal 281,9 ezer tonnára csökkenhet. Az ipari őszibarack termése 9 százalékkal 772,2 ezer tonnára mérséklődhet.

Az unió legnagyobb őszibarack- és nektarintermelője Olaszország, ahol a friss fogyasztásra termelt mennyiség 28 százalékkal 819,7 ezer tonnára csökkenhet 2020-ban, ebből 397,6 ezer tonna a nektarin, 422,0 ezer tonna pedig az őszibarack. A 2020. évi termés 34 százalékkal csökkenne az előző öt év átlagához képest. Emellett 51,8 ezer tonnára (-44 százalék) tehető az ipari felhasználású őszibarack mennyisége.

Spanyolországban a tavalyihoz viszonyítva 14 százalékkal 1,11 millió tonnára csökkenhet az őszibarack és a nektarin termése 2020-ban, ami egyben 11 százalékos csökkenést jelentene az előző öt év átlagához képest. A termésből 537,0 ezer tonna lenne a nektarin, 295,1 ezer tonna az őszibarack. Spanyolország meghatározó termelője az unióban az egyre divatosabb lapos vagy pogácsabaracknak, amelynek betakarított mennyisége (281,9 ezer tonna) 13 százalékkal lehet kevesebb az idén, mint egy évvel korábban. Emellett 300,8 ezer tonnára (-1 százalék) tehető az ipari felhasználású őszibarack mennyisége.

Franciaországban a mezőgazdasági minisztérium augusztusi jelentésében 187,3 ezer tonna őszibaracktermést (beleértve a nektarint és az ipari barackot is) jelzett 2020-ra, ami a 2019. évinél 8 százalékkal, a 2015–2019. évek átlagánál 9 százalékkal kevesebb.

Görögországban az ipari célú őszibarack termelése a várakozások szerint 8 százalékkal 415,0 ezer tonnára csökkenhet 2020-ban, ami 13 százalékkal lenne több az előző öt év átlagánál. Emellett 190,0 ezer tonna őszibarack és 113,5 ezer tonna nektarin betakarítását becsülték a szakértők.

Az Európai Bizottság adatai szerint az unióban az őszibarack nettó termelői ára 1,11 euró volt kilogram-

monként 2020 júniusában, ami 39 százalékkal magasabb, mint az előző év azonos hónapjában. Franciaországban 13 százalékkal 1,87 euró/kilogrammmra, Olaszországban 120 százalékkal 1,04 euró/kilogrammmra, Spanyolországban 25 százalékkal 1,07 euró/kilogrammmra, Görögországban 14 százalékkal 97 eurócent/kilogrammmra emelkedett az őszibarack ára 2020 júniusában.

A közösségben a nektarin nettó termelői ára – egy év alatt 52 százalékkal emelkedve – 1,42 euró volt kilogrammonként 2020 júniusában. Franciaországban 15 százalékkal 1,98 euró/kilogrammmra, Görögországban 16 százalékkal 1,21 euró/kilogrammmra, Olaszországban 118 százalékkal 1,34 euró/kilogrammmra, Spanyolországban 29 százalékkal 1,31 euró/kilogrammmra emelkedett a nektarin termelői ára a megfigyelt időszakban.

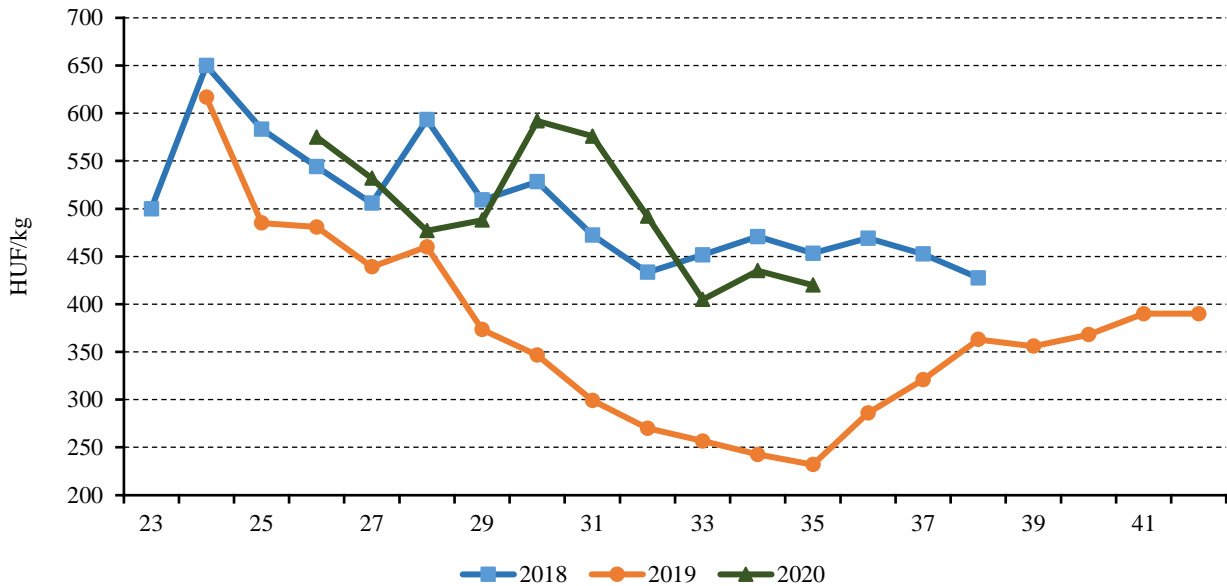
Magyarország

A KSH adatai szerint az őszibarack termése az elmúlt tíz évben 16 és 53 ezer tonna/év között alakult. A KSH adatai szerint őszibarackot 3,5 ezer hektáron termesztenek az országban. Szakértők szerint a szokásos mennyiség harmada teremhet idén.

Magyarország őszibarack- és nektarin-külkereskedelmi egyenlege negatív volt 2019-ben. A KSH adatai szerint a behozatal 14,8 ezer tonna, a kivitel 727,1 tonna volt. Az idei év első fél évében az előző év azonos időszakához képest 25 százalékkal kevesebb (1,37 ezer tonna) nektarin és 2 százalékkal kevesebb (1,75 ezer tonna) őszibarack érkezett az országba.

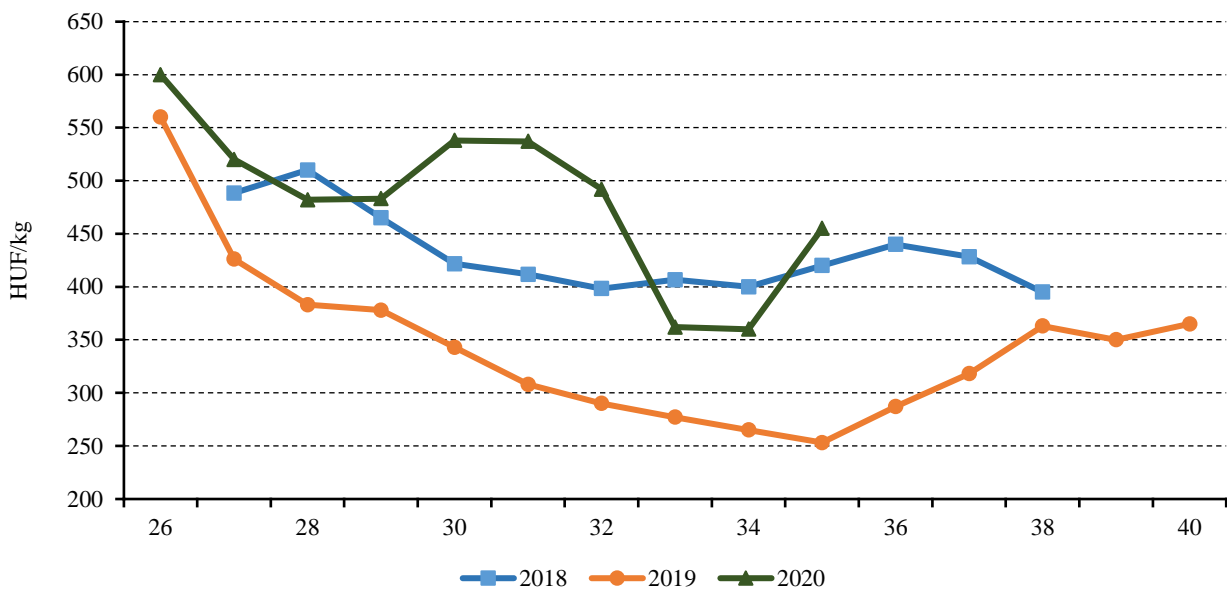
A NAIK AKI PÁIR adatai szerint a Budapesti Nagyban Piacon a 24. héten jelent meg a belföldi őszibarack 800 forint/kilogramm termelői áron. Az őszibarack termelői ára 39 százalékkal (503 forint/kilogramm) volt magasabb 2020 24–35. hetében, mint egy évvel korábban. Az importból származó őszibarack nagykereskedelmi ára (905 forint/kilogramm) 43 százalékkal volt magasabb 2020 18–31. hetén az előző év azonos időszakához képest. A Budapesti Nagyban Piacon a 26. héten jelent meg a belföldi nektarin 600 forint/kilogramm termelői áron. A hazai nektarin termelői ára (477 forint/kilogramm) 43 százalékkal emelkedett 2020 26–35. hetében az egy évvel korábbihoz képest. Az importnektarin nagykereskedelmi ára (966 forint/kilogramm) 43 százalékkal nőtt 2020 18–32. hetében az előző év azonos időszakához képest.

4. ábra: A belföldi őszibarack termelői ára a Budapesti Nagyban Piacon (2018–2020)



Forrás: NAIK AKI PÁIR

5. ábra: A belföldi nektarin termelői ára a Budapesti Nagyban Piacon (2018–2020)



Forrás: NAIK AKI PÁIR

Magyarországi piaci információk

1. táblázat: Az I. osztályú, belföldi zöldségfélék és gyümölcsök leggyakoribb bruttó termelői ára a Budapesti Nagybani Piacon

Faj	Fajta/Típus	Méret	Mérték- egység	2019. 35. hét	2020. 34. hét	2020. 35. hét	2020. 35. hét/ 2019. 35. hét (százalék)	2020. 35. hét/ 2020. 34. hét (százalék)	
Burgonya	Red–Scarlett	–	HUF/kg	130	100	100	76,9	100,0	
	Cherie	–	HUF/kg	250	200	200	80,0	100,0	
	Nem jelölt	–	HUF/kg	150	120	120	80,0	100,0	
Paradicsom	Gömb	40–47 mm	HUF/kg	415	320	300	72,3	93,8	
		47–57 mm	HUF/kg	440	350	282	64,2	80,7	
	Fürtös	47 mm+	HUF/kg	460	350	340	73,9	97,1	
		40–47 mm	HUF/kg	500	400	365	73,0	91,3	
	Koktél	15 mm–	HUF/kg	875	800	800	91,4	100,0	
		15 mm+	HUF/kg	875	900	900	102,9	100,0	
Paprika	Tölteni való édes	30–70 mm	HUF/kg	300	300	265	88,3	88,3	
		70 mm+	HUF/kg	400	420	380	95,0	90,5	
	Bogyiszlói	–	HUF/kg	525	580	590	112,4	101,7	
	Alma	–	HUF/kg	290	350	350	120,7	100,0	
	Kaliforniai	70 mm+	HUF/kg	690	800	900	130,4	112,5	
	Cseresznye	–	HUF/kg	425	800	650	152,9	81,3	
	Lecsőpaprika	–	HUF/kg	250	260	225	90,0	86,5	
Padlizsán	–	70 mm+	HUF/kg	310	450	400	129,0	88,9	
Uborka	Berakó (fürtös)	Kígyó	350–400 g	HUF/kg	–	300	300	–	100,0
		3–6 cm	HUF/kg	400	400	400	100,0	100,0	
		6–9 cm	HUF/kg	340	350	345	101,5	98,6	
		9–14 cm	HUF/kg	255	250	235	92,2	94,0	
Sárgadinnye	Zöld húsú	–	HUF/kg	200	300	300	150,0	100,0	
	Sárga húsú	–	HUF/kg	180	250	255	141,7	102,0	
Görögdinnye	Magvas– Gömb–sötét- zöld	–	HUF/kg	100	170	160	160,0	94,1	
	Magvas–Hosz- szú–csikos	–	HUF/kg	100	150	155	155,0	103,3	
Főzőtök	Spárgatök	–	HUF/kg	155	180	170	109,7	94,4	
	Cukkini	–	HUF/kg	290	250	275	94,8	110,0	
	Patisszon	–	HUF/kg	350	350	300	85,7	85,7	

Faj	Fajta/Típus	Méret	Mérték- egység	2019. 35. hét	2020. 34. hét	2020. 35. hét	2020. 35. hét/ 2019. 35. hét (százalék)	2020. 35. hét/ 2020. 34. hét (százalék)
	Laskatók	–	HUF/kg	–	400	400	–	100,0
Sárgarépa	–	–	HUF/kg	220	200	200	90,9	100,0
			HUF/kiszerezés	–	160	180	–	112,5
Petrezselyem	–	–	HUF/kg	725	500	525	72,4	105,0
			HUF/kiszerezés	–	250	255	–	102,0
Petrezselyem- zöld	–	–	HUF/kiszerezés	25	30	30	120,0	100,0
Zeller	Gumós	–	HUF/kg	462	400	400	86,5	100,0
			HUF/db	200	200	200	100,0	100,0
Zellerzöld	–	–	HUF/kiszerezés	25	30	30	120,0	100,0
Kapor	–	–	HUF/kiszerezés	50	50	50	100,0	100,0
Sóska	–	–	HUF/kg	600	600	580	96,7	96,7
Spenót	–	–	HUF/kg	700	750	700	100,0	93,3
Cékla	–	–	HUF/kg	180	200	200	111,1	100,0
Fejes saláta	–	–	HUF/db	133	167	167	125,6	100,0
Jégsaláta	–	–	HUF/db	250	275	272	109,0	99,1
Lollo Rossa	–	–	HUF/db	167	200	200	119,8	100,0
Lollo Bionda	–	–	HUF/db	167	200	200	119,8	100,0
Fejes káposzta	Fehér	–	HUF/kg	160	100	100	62,5	100,0
	Vörös	–	HUF/kg	280	140	145	51,8	103,6
Kelkáposzta	–	–	HUF/kg	260	160	160	61,5	100,0
Karatlábé	–	–	HUF/kg	215	240	240	111,6	100,0
			HUF/db	115	120	122	106,5	102,1
Karfiol	–	16 cm+	HUF/kg	275	450	380	138,2	84,4
Kínai kel	–	–	HUF/kg	240	250	255	106,3	102,0
Brokkoli	–	–	HUF/kg	515	480	430	83,5	89,6
	Hónapos	–	HUF/kiszerezés	105	150	145	138,1	96,7
	Jégcsap	–	HUF/kg	330	360	350	106,1	97,2
Retek	Müncheneri Sör	–	HUF/kiszerezés	270	320	325	120,4	101,6
Torma	–	–	HUF/kg	1 000	1 200	1 200	120,0	100,0
Borsó	Száraz sárga	–	HUF/kg	220	220	220	100,0	100,0
Bab	Zöldbab	–	HUF/kg	605	825	725	119,8	87,9
		40–70 mm	HUF/kg	145	140	125	86,2	89,3
		70 mm+	HUF/kg	155	160	148	95,2	92,2
Vöröshagyma	Lila héjú	40–70 mm	HUF/kg	250	220	250	100,0	113,6

Faj	Fajta/Típus	Méret	Mérték-egység	2019. 35. hét	2020. 34. hét	2020. 35. hét	2020. 35. hét/ 2019. 35. hét (százalék)	2020. 35. hét/ 2020. 34. hét (százalék)
	Zöldhagyma	–	HUF/kiszerezés	145	150	175	120,7	116,7
Fokhagyma	–	45 mm+	HUF/kg	800	900	900	112,5	100,0
Póréhagyma	–	–	HUF/db	200	200	200	100,0	100,0
Gomba	Laska	–	HUF/kg	800	750	750	93,8	100,0
Csemegekuko- rica	–	–	HUF/db	80	110	110	137,5	100,0
Alma	Gala	65 mm+	HUF/kg	220	–	–	–	–
	Early gold	65 mm+	HUF/kg	205	375	400	195,1	106,7
	Nyári	65 mm+	HUF/kg	200	350	315	157,5	90,0
Körte	Clapp	65 mm+	HUF/kg	350	530	514	146,9	97,0
	Bluefre	28–35 mm	HUF/kg	150	–	300	200,0	–
		35 mm+	HUF/kg	150	380	350	233,3	92,1
Szilva	President	28–35 mm	HUF/kg	–	–	390	–	–
	Ringlő	28 mm–ig	HUF/kg	–	280	400	–	142,9
	Stanley	28 mm–ig	HUF/kg	160	–	300	187,5	–
	Japán típusú	35 mm+	HUF/kg	320	500	410	128,1	82,0
Kajszi	Nem jelölt	30 mm+	HUF/kg	425	800	775	182,4	96,9
Őszibarack	Fehér húsú	51–61 mm	HUF/kg	200	350	335	167,5	95,7
		61–67 mm	HUF/kg	235	440	445	189,4	101,1
		67–73 mm	HUF/kg	270	550	515	190,7	93,6
	Sárga húsú	51–61 mm	HUF/kg	200	320	310	155,0	96,9
		61–67 mm	HUF/kg	230	400	425	184,8	106,3
		67–73 mm	HUF/kg	260	550	490	188,5	89,1
Nektarin	Nem jelölt	–	HUF/kg	253	360	455	179,6	126,4
Pirosribiszke	–	–	HUF/kg	1 088	1 175	1 350	124,1	114,9
Málna	–	–	HUF/kg	1 300	1 600	1 600	123,1	100,0
Szeder	–	–	HUF/kg	1 150	1 450	1 433	124,6	98,9
Dióbél	–	–	HUF/kg	3 250	2 800	2 650	81,5	94,6
	Cardinal	150–200g	HUF/kg	360	500	400	111,1	80,0
	Pannónia	150–200g	HUF/kg	320	400	365	114,1	91,3
	Chasselas	75–150g	HUF/kg	280	–	325	116,1	–
	Irsai Olivér	75–150g	HUF/kg	270	380	325	120,4	85,5
	Fehér	–	HUF/kg	–	–	350	–	–

Megjegyzés: A teljes adatbázis megtekinthető a www.aki.gov.hu oldalon.
Forrás: NAIK AKI PÁIR

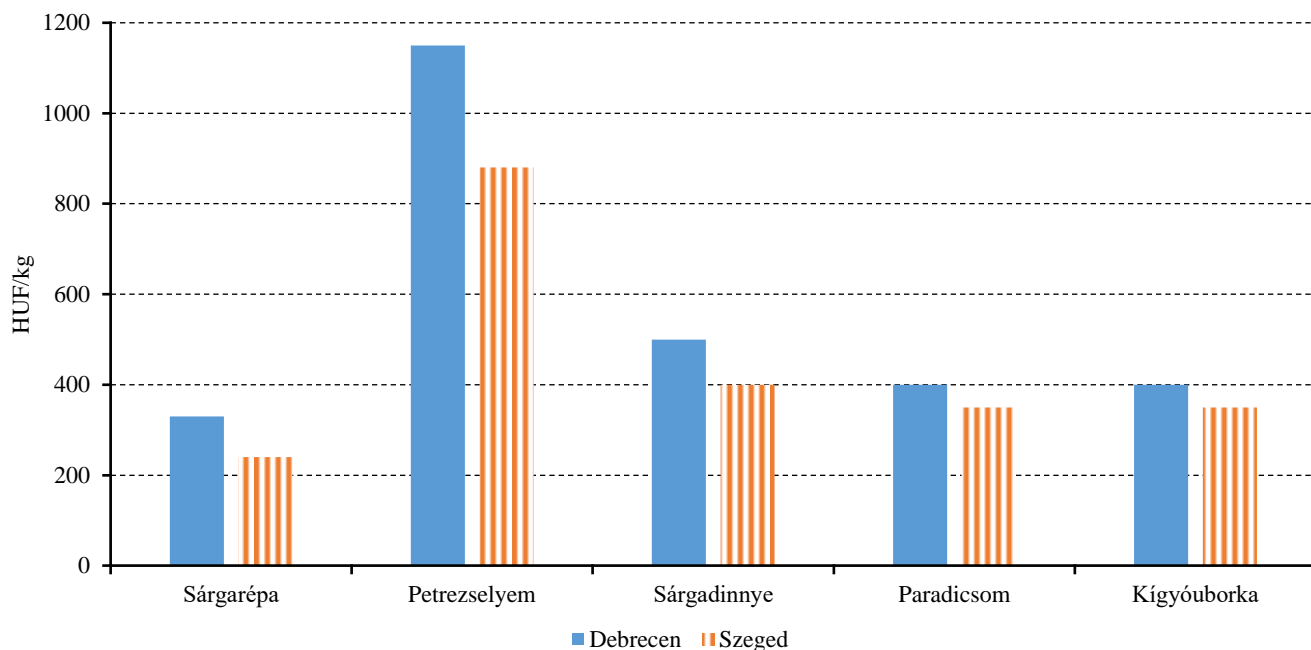
2. táblázat: Az Európai Unióból és a harmadik országokból származó, I. osztályú zöldségfélék és gyümölcsök leggyakoribb bruttó ára a Budapesti Nagyban Piacon

Faj	Fajta/ Típus	Méret	Származási hely	Mérték- egység	2019. 35. hét	2020. 34. hét	2020. 33. hét	2020. 35. hét/ 2019. 35. hét (százalék)	2020. 35. hét/ 2020. 34. hét (százalék)
Paradicsom	Koktél	15 mm+	Olaszország	HUF/kg	–	850	750	–	88,2
Jégsaláta	–	–	Spanyolország	HUF/db	–	300	300	–	100,0
Karfiol	–	16 cm+	Hollandia	HUF/kg	680	–	480	70,6	–
			Olaszország	HUF/kg	–	500	500	–	100,0
Brokkoli	–	–	Hollandia	HUF/kg	–	–	800	–	–
			Olaszország	HUF/kg	–	–	800	–	–
Lencse	–	–	Kanada	HUF/kg	424	410	410	96,7	100,0
Alma	Nem jelölt	–	Nem jelölt	HUF/kg	300	500	550	183,3	110,0
Körte	Nem jelölt	–	Nem jelölt	HUF/kg	–	800	728	–	91,0
			Argentína	HUF/kg	–	800	–	–	–
Szilva	Japán típusú	35 mm+	Olaszország	HUF/kg	–	–	588	–	–
			Spanyolország	HUF/kg	–	600	–	–	–
Őszibarack	Nem jelölt	–	Görögország	HUF/kg	–	–	560	–	–
			Olaszország	HUF/kg	–	–	550	–	–
Nektarin	Fehér húsú	–	Görögország	HUF/kg	–	–	580	–	–
	Nem jelölt	–	Spanyolország	HUF/kg	–	–	670	–	–
Mogyoró (tisztított)	–	–	Törökország	HUF/kg	2 500	2 800	2 800	112,0	100,0
Földmogyoró	–	–	Kína	HUF/kg	800	800	800	100,0	100,0
Csemegeszőlő	Fehér	–	Görögország	HUF/kg	–	–	550	–	–
			Olaszország	HUF/kg	–	680	672	–	98,8
	Piros	–	Olaszország	HUF/kg	–	780	726	–	93,1
Citrom	–	53–65mm	Argentína	HUF/kg	484	677	700	144,6	103,5
Zöldcitrom	–	–	Mexikó	HUF/kg	900	1 380	1 380	153,3	100,0
Narancs	Nem jelölt	–	Egyiptom	HUF/kg	–	680	650	–	95,6
			Görögország	HUF/kg	–	640	600	–	93,8
Grapefruit	–	–	Dél-afrikai Köztársaság	HUF/kg	524	700	652	124,4	93,1
Banán	–	–	Ecuador	HUF/kg	376	380	377	100,3	99,2
			Kolumbia	HUF/kg	366	370	360	98,4	97,3
Mák	–	–	Cseh köztársaság	HUF/kg	1 400	1 100	1 100	78,6	100,0

Megjegyzés: A teljes adatbázis megtekinthető a www.aki.gov.hu oldalon.

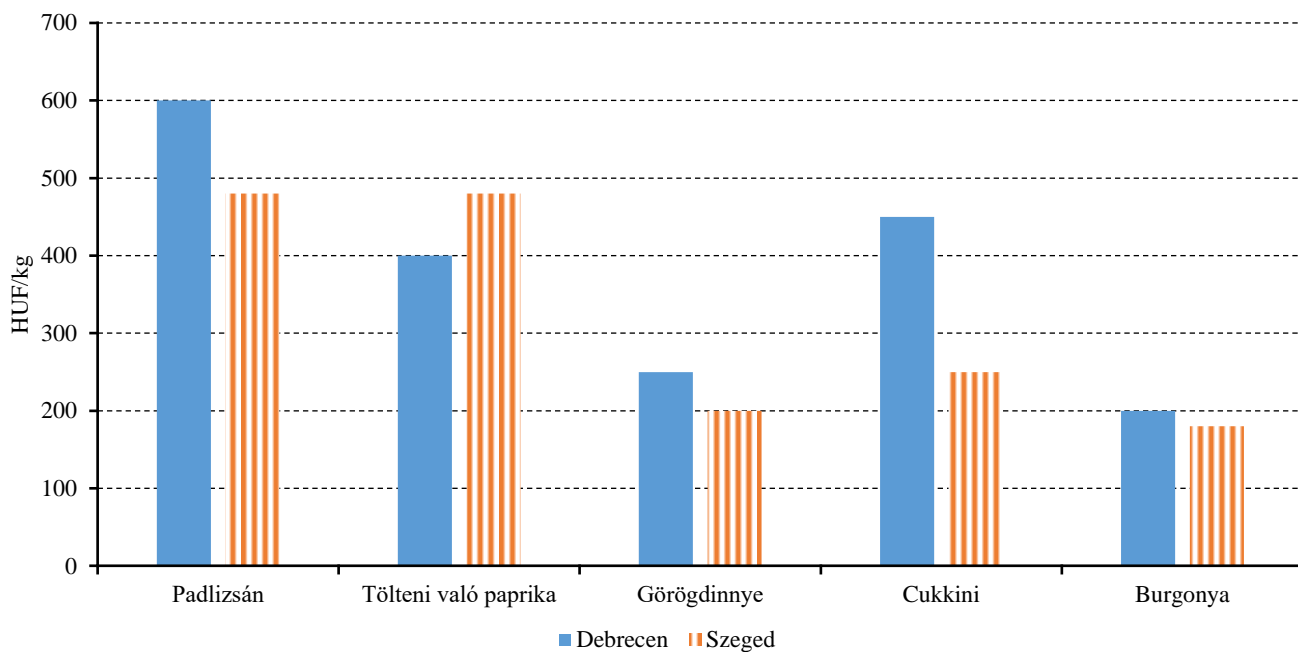
Forrás: NAIK AKI PÁIR

6. ábra: A sárgarépa, a petrezselyem, a sárgadinnye, a paradicsom és a kígyóborka leggyakoribb ára a vidéki fogyasztói piacokon (2020. 35. hét)



Forrás: NAIK AKI PÁIR

7. ábra: A padlizsán, a tölteni való paprika, a görögdinnye, a cukkini és a burgonya leggyakoribb ára a vidéki fogyasztói piacokon (2020. 35. hét)



Forrás: NAIK AKI PÁIR

3. táblázat: **A gyümölcsfélék (déli gyümölcsökkel, dinnyefélék nélkül) külkereskedelmi forgalma Magyarországon**

	Export mennyisége			Import mennyisége		
	2019. január– június	2020. január– június	2020. január–június/ 2019. január–június	2019. január– június	2020. január– június	2020. január–június/ 2019. január–június
	tonna	tonna	százalék	tonna	tonna	százalék
Gyümölcs	43 233,8	42 154,0	97,5	126 337,0	155 486,4	123,1
Ebből:						
Dió héjastól	13,8	–	–	10,2	11,4	112,4
Dió héj nélkül	243,5	348,3	143,0	289,7	497,5	171,7
Alma ipari célú	83,1	142,2	171,1	272,2	1 171,0	430,2
Alma étkezési célú	6 441,9	4 926,4	76,5	5 117,2	6 382,9	124,7
	Export értéke			Import értéke		
	2019. január– június	2020. január– június	2020. január–június/ 2019. január–június	2019. január– június	2020. január– június	2020. január–június/ 2019. január–június
	millió HUF	millió HUF	százalék	millió HUF	millió HUF	százalék
Gyümölcs	15 568,3	17 032,2	109,4	43 174,7	58 010,3	134,4
Ebből:						
Dió héjastól	7,6	–	–	3,6	6,1	168,4
Dió héj nélkül	335,6	649,8	193,6	419,4	798,8	190,4
Alma ipari célú	6,9	6,2	89,5	76,6	327,3	427,1
Alma étkezési célú	811,4	1 080,4	133,2	836,4	1 658,2	198,3

Forrás: KSH

4. táblázat: A zöldségfélék (dinnyefélékkel) külkereskedelmi forgalma Magyarországon

	Export mennyisége			Import mennyisége		
	2019. január– június	2020. január– június	2020. január–június/ 2019. január–június	2019. január– június	2020. január– június	2020. január–június/ 2019. január–június
	tonna	tonna	százalék	tonna	tonna	százalék
Zöldség	108 974,2	108 931,0	100,0	189 211,3	248 388,9	131,3
Ebből:						
Paradicsom	4 454,5	4 467,3	100,3	10 347,1	12 147,7	117,4
Vöröshagyma	242,4	268,6	110,8	11 691,1	13 429,5	114,9
Fokhagyma	200,8	284,9	141,8	587,0	1 219,4	207,7
Fejes és vöröskáposzta	2 049,9	1 655,6	80,8	3 430,1	2 129,2	62,1
Édes paprika	1 804,8	2 032,1	112,6	5 476,8	6 493,4	118,6

	Export értéke			Import értéke		
	2019. január– június	2020. január– június	2020. január–június/ 2019. január–június	2019. január– június	2020. január– június	2020. január–június/ 2019. január–június
	millió HUF	millió HUF	százalék	millió HUF	millió HUF	százalék
Zöldség	40 551,1	46 525,9	114,7	54 177,9	66 702,2	123,1
Ebből:						
Paradicsom	1 764,1	1 920,6	108,9	5 134,6	6 538,0	127,3
Vöröshagyma	94,8	57,3	60,4	2 388,0	1 922,0	80,5
Fokhagyma	145,9	272,4	186,7	397,0	941,3	237,1
Fejes és vöröskáposzta	748,1	622,7	83,2	561,2	276,5	49,3
Édes paprika	772,0	1 013,8	131,3	2 650,3	3 320,0	125,3

Forrás: KSH

5. táblázat: **Belföldi eredetű ipari feldolgozásra szánt zöldségfélék felvásárlási ára**

		2019. július	2020. június	2020. július	2020. július/ 2019. július (százalék)	2020. július/ 2020. június (százalék)
Csemegekukorica	Mennyiség (tonna)	43 166	–	35 446	82,1	–
	Ár (HUF/tonna)	36 075	–	41 206	114,2	–
Zöldborsó	Mennyiség (tonna)	5 329	48 314	13 471	252,8	27,9
	Ár (HUF/tonna)	91 339	108 142	106 923	117,1	98,9
Zöldbab	Mennyiség (tonna)	2 054	–	2 630	128,1	–
	Ár (HUF/tonna)	64 512	–	75 769	117,5	–

Forrás: NAIK AKI PÁIR

6. táblázat: **A feldolgozott zöldségfélék és gyümölcsök BELFÖLDÖN értékesített mennyisége és értékesítési ára**

		2019. június	2020. május	2020. június	2020. június/ 2019. június (százalék)	2020. június/ 2020. május (százalék)
Paradicsomsűrítmény	Mennyiség (tonna)
	Ár (HUF/tonna)
Konzerv csemegekukorica	Mennyiség (tonna)	1 102	1 192	725	65,84	60,87
	Ár (HUF/tonna)	232 881	273 431	288 337	123,81	105,45
Fagyasztott csemegekukorica	Mennyiség (tonna)	495	196	227	45,96	116,19
	Ár (HUF/tonna)	221 890	248 771	287 484	129,56	115,56
Fagyasztott zöldbab	Mennyiség (tonna)	354	352	280	79,05	79,36
	Ár (HUF/tonna)	227 669	270 877	258 219	113,42	95,33
Konzerv zöldborsó	Mennyiség (tonna)	336	113	2 312	688,35	2 049,68
	Ár (HUF/tonna)	255 702	269 110	177 715	69,50	66,04
Fagyasztott zöldborsó	Mennyiség (tonna)	827	670	831	100,58	124,04
	Ár (HUF/tonna)	274 887	278 271	284 760	103,59	102,33
Almasűrítmény	Mennyiség (tonna)
	Ár (HUF/tonna)
Meggybefőtt (720 ml)	Mennyiség (tonna)
	Ár (HUF/tonna)
Fagyasztott meggy	Mennyiség (tonna)
	Ár (HUF/tonna)

...=Adatvédelmi korlátok miatt nem közölhető adat.

Forrás: NAIK AKI PÁIR

7. táblázat: **A feldolgozott zöldségfélék és gyümölcsök KÜLFÖLDÖN értékesített mennyisége és értékesítési ára**

		2019. június	2020. május	2020. június	2020. június/ 2019. június (százalék)	2020. június/ 2020. május (százalék)
Paradicsomsűrítmény	Mennyiség (tonna)
	Ár (HUF/tonna)
Konzerv csemegekukorica	Mennyiség (tonna)	18 067	14 874	16 507	91,37	110,98
	Ár (HUF/tonna)	250 290	287 792	274 178	109,54	95,27
Fagyasztott csemegekukorica	Mennyiség (tonna)	2 906	2 951	3 195	109,94	108,26
	Ár (HUF/tonna)	250 083	321 557	313 067	125,19	97,36
Fagyasztott zöldbab	Mennyiség (tonna)	...	71
	Ár (HUF/tonna)	...	269 373
Konzerv zöldborsó	Mennyiség (tonna)	2 118	2 413	1 860	87,85	77,10
	Ár (HUF/tonna)	242 557	285 525	268 327	110,62	93,98
Fagyasztott zöldborsó	Mennyiség (tonna)	1 168	495	788	67,48	159,39
	Ár (HUF/tonna)	216 598	274 394	271 287	125,25	98,87
Almasűrítmény	Mennyiség (tonna)
	Ár (HUF/tonna)
Meggybefőtt (720 ml)	Mennyiség (tonna)
	Ár (HUF/tonna)
Fagyasztott meggy	Mennyiség (tonna)
	Ár (HUF/tonna)

...=Adatvédelmi korlátok miatt nem közölhető adat.

Forrás: NAIK AKI PÁIR

Nemzetközi piaci információk

8. táblázat: A zöldségfélék és a gyümölcsök ára a poznani, a hamburgi, a berlini és a müncheni nagybani piacokon

Termék	Szárma- zás	Poznan		Származás	Hamburg		Származás	Berlin		Származás	München	
		Min.	Max.		Min.	Max.		Min.	Max.		Min.	Max.
		2020. 8. 25.			2020. 8. 24.			2020. 8. 24.			2020. 8. 24.	
		HUF/kg			HUF/kg			HUF/kg			HUF/kg	
Burgonya	belföldi	54	81	belföldi	113	134	belföldi	127	155	belföldi	127	141
Csiperke- gomba	belföldi	564	644	belföldi	704	844	belföldi	774	985	belföldi	809	844
Padlizsán	belföldi	483	564	Hollandia	457	598	Hollandia	493	633	Hollandia	493	563
Sárgarépa	belföldi	97	161	belföldi	193	239	belföldi	229	317	belföldi	211	246
Spenót	–	–	–	belföldi	563	704	belföldi	633	774	belföldi	704	774
Zeller	belföldi	242	290	belföldi	281	352	belföldi	229	281	belföldi	229	422
Málna	külpiai	1611	2416	belföldi	3 166	3 870	belföldi	3 237	4 503	belföldi	3 518	3 799
Kajszi	belföldi	644	805	Törökország	880	1 161	Törökország	844	1 231	Törökország	880	1 055
Nektarin	külpiai	644	725	Spanyolország	704	774	Spanyolország	563	704	Spanyolország	598	668
Alma	belföldi	242	311	belföldi	668	774	belföldi	633	774	belföldi	493	563

Megjegyzés: Átszámítva az MNB hivatalos középárfolyamán.

Forrás: www.wgro.com.pl, www.ami-informiert.de

9. táblázat: A fokhagyma, a cukkini és a gomba nettó, havi termelői átlagára az Európai Unió néhány tagországában

	Fokhagyma			Cukkini			Gomba		
			Változás (százalék)			Változás (százalék)			Változás (százalék)
	2019. június	2020. június		2019. június	2020. június		2019. június	2020. június	
Görögország	180	261	145,0	40	50	125,0	–	–	–
Spanyolország	180	180	100,0	51	40	78,4	202	180	89,1
Olaszország	235	319	135,7	76	89	117,1	–	–	–
Hollandia	–	–	–	81	–	–	191	–	–
Magyarország	222	249	112,2	–	–	–	141	137	97,2

Forrás: Európai Bizottság

Borpiaci jelentés

10. táblázat: A földrajzi jelzés nélküli és az oltalom alatt álló földrajzi jelzéssel ellátott BELFÖLDÖN értékesített borok mennyisége és feldolgozó értékesítési ára

Megnevezés		2019. január-július	2020. január-július	2020. január-július 2019. január-július (százalék)	
Fehér	Földrajzi jelzés nélküli	mennyiség (hl)	26 680	796	2,99
		átlagár (HUF/hl)	9 134	25 676	281,11
	Oltalom alatt álló földrajzi jelzéssel ellátott	mennyiség (hl)	225 127	192 896	85,68
		átlagár (HUF/hl)	17 945	18 535	103,29
Fehér összesen	mennyiség (hl)	251 807	193 692	76,92	
	átlagár (HUF/hl)	17 011	18 564	109,13	
Vörös és rozé	Földrajzi jelzés nélküli	mennyiség (hl)	4 213	6 589	156,39
		átlagár (HUF/hl)	20 436	19 932	97,53
	Oltalom alatt álló földrajzi jelzéssel ellátott	mennyiség (hl)	175 777	136 809	77,83
		átlagár (HUF/hl)	24 364	26 627	109,29
Vörös és rozé összesen	mennyiség (hl)	179 990	143 398	79,67	
	átlagár (HUF/hl)	24 273	26 319	108,43	
Földrajzi jelzés nélküli bor összesen	mennyiség (hl)	30 894	7 385	23,91	
	átlagár (HUF/hl)	10 675	20 551	192,51	
Oltalom alatt álló földrajzi jelzéssel ellátott bor összesen	mennyiség (hl)	400 904	329 705	82,24	
	átlagár (HUF/hl)	20 759	21 895	105,47	
Földrajzi jelzés nélküli bor és oltalom alatt álló földrajzi jelzéssel ellátott bor összesen	mennyiség (hl)	431 797	337 090	78,07	
	átlagár (HUF/hl)	20 038	21 866	109,12	

...=Adatvédelmi korlátok miatt nem közölhető adat.

Megjegyzés: Belföldön termelt borok.

Forrás: NAIK AKI PÁIR

11. táblázat: A földrajzi jelzés nélküli és az oltalom alatt álló földrajzi jelzéssel ellátott KÜLFÖLDÖN értékesített borok mennyisége és ára

Megnevezés		2019. január-július	2020. január-július	2020. január-július/ 2019. január- július (százalék)	
Fehér	Földrajzi jelzés nélküli	mennyiség (hl)	61 090	19 434	31,81
		átlagár (HUF/hl)	22 364	40 957	183,14
	Oltalom alatt álló földrajzi jelzéssel ellátott	mennyiség (hl)	150 861	216 585	143,57
		átlagár (HUF/hl)	22 885	20 358	88,96
Fehér összesen	mennyiség (hl)	211 951	236 019	111,36	
	átlagár (HUF/hl)	22 735	22 054	97,01	
Vörös és rozé	Földrajzi jelzés nélküli	mennyiség (hl)	4 739
		átlagár (HUF/hl)	30 784
	Oltalom alatt álló földrajzi jelzéssel ellátott	mennyiség (hl)	31 494	57 803	183,54
		átlagár (HUF/hl)	23 915	20 295	84,86
Vörös és rozé összesen	mennyiség (hl)	36 232	67 659	186,74	
	átlagár (HUF/hl)	24 813	20 501	82,62	
Földrajzi jelzés nélküli bor összesen	mennyiség (hl)	65 829	29 289	44,49	
	átlagár (HUF/hl)	22 920	34 481	150,12	
Oltalom alatt álló földrajzi jelzéssel ellátott bor összesen	mennyiség (hl)	182 354	274 389	150,47	
	átlagár (HUF/hl)	23 063	20 345	88,21	
Földrajzi jelzés nélküli bor és oltalom alatt álló földrajzi jelzéssel ellátott bor összesen	mennyiség (hl)	248 183	303 678	122,36	
	átlagár (HUF/hl)	23 038	21 708	94,23	

...=Adatvédelmi korlátok miatt nem közölhető adat.

Megjegyzés: Belföldön termelt borok. 2020. január–július időszakában a fehér FN-borok legnagyobb része üvegpalackos kiszerezésű volt.

Forrás: NAIK AKI PÁIR

12. táblázat: Az oltalom alatt álló eredetmegjelöléssel ellátott BELFÖLDÖN értékesített borok mennyisége és feldolgoói értékesítési ára

Megnevezés	Bortípus	Mértékegység	2019. január-július	2020. január-július	2020. január-július/ 2019. január-július (százalék)
Tokaji OEM	fehér	mennyiség (hl)	12 529	7 781	62,11
		átlagár (HUF/hl)	79 799	88 654	111,10
Egri OEM	fehér	mennyiség (hl)	5 854	5 446	93,36
		átlagár (HUF/hl)	44 359	43 534	98,14
	vörös és rozé	mennyiség (hl)	20 220	18 028	89,16
		átlagár (HUF/hl)	43 609	43 464	99,67
Mátrai OEM	fehér	mennyiség (hl)
		átlagár (HUF/hl)
	vörös és rozé	mennyiség (hl)
		átlagár (HUF/hl)
Villányi OEM	fehér	mennyiség (hl)
		átlagár (HUF/hl)
	vörös és rozé	mennyiség (hl)	10 383	13 602	131,00
		átlagár (HUF/hl)	62 479	71 982	115,21
Balatonboglári OEM	fehér	mennyiség (hl)	1 814
		átlagár (HUF/hl)	47 200
	vörös és rozé	mennyiség (hl)	1 588
		átlagár (HUF/hl)	44 372
Kunsági OEM	fehér	mennyiség (hl)
		átlagár (HUF/hl)
	vörös és rozé	mennyiség (hl)	939	1 760	187,41
		átlagár (HUF/hl)	85 755	49 945	58,24
Egyéb OEM	fehér	mennyiség (hl)	17 594	13 748	78,14
		átlagár (HUF/hl)	36 342	39 179	107,81
	vörös és rozé	mennyiség (hl)	11 639	2 313	19,87
		átlagár (HUF/hl)	19 666	29 992	152,51

...=Adatvédelmi korlátok miatt nem közölhető adat.

Megjegyzés: Belföldön termelt borok. 2020. január-július időszakában a Kunsági OEM vörös és rozé borok nagyobb része tartályos kiszerelésű volt.

Forrás: NAIK AKI PÁIR

13. táblázat: Az oltalom alatt álló eredetmegjelöléssel ellátott KÜLFÖLDÖN értékesített borok mennyisége és ára

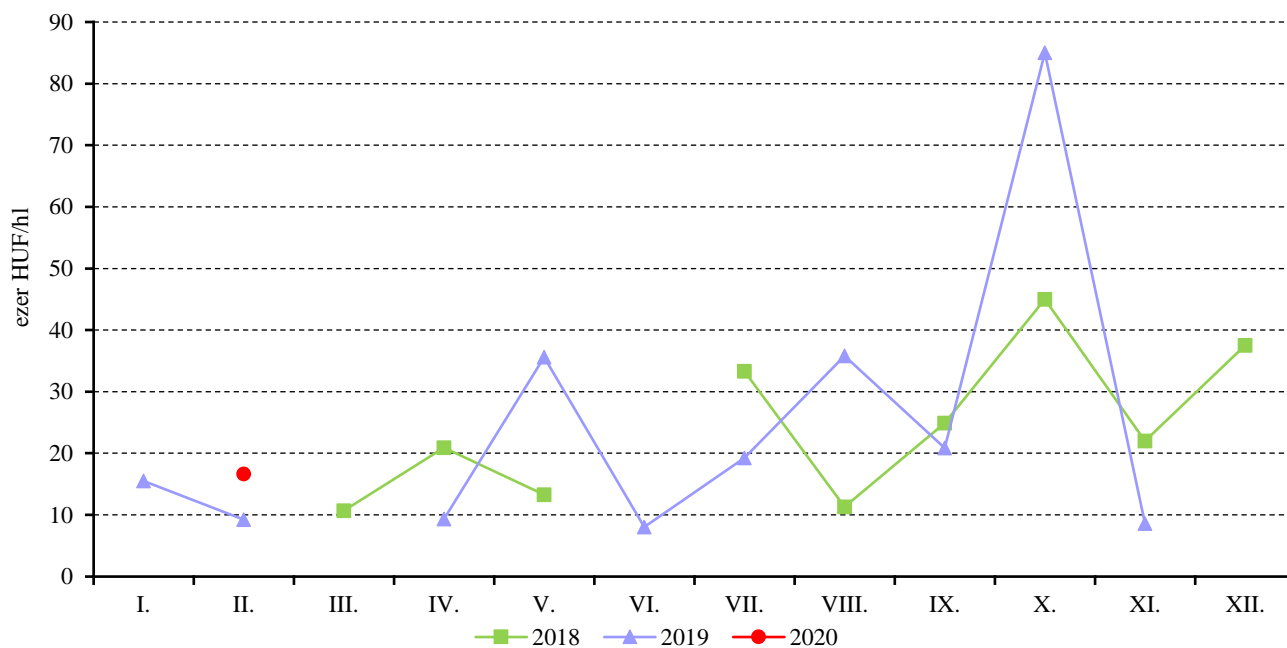
Megnevezés	Bortípus	Mértékegység	2019. január-július	2020. január-július	2020. január-július/ 2019. január-július (százalék)
Tokaji OEM	fehér	mennyiség (hl)	20 500	15 056	73,45
		átlagár (HUF/hl)	57 814	58 398	101,01
Egri OEM	fehér	mennyiség (hl)	1 403	1 763	125,69
		átlagár (HUF/hl)	50 684	44 592	87,98
	vörös és rozé	mennyiség (hl)	8 602	4 753	55,25
		átlagár (HUF/hl)	46 882	49 633	105,87
Mátrai OEM	fehér	mennyiség (hl)
		átlagár (HUF/hl)
	vörös és rozé	mennyiség (hl)
		átlagár (HUF/hl)
Villányi OEM	fehér	mennyiség (hl)
		átlagár (HUF/hl)
	vörös és rozé	mennyiség (hl)
		átlagár (HUF/hl)
Balatonboglári OEM	fehér	mennyiség (hl)
		átlagár (HUF/hl)
	vörös és rozé	mennyiség (hl)
		átlagár (HUF/hl)
Kunsági OEM	fehér	mennyiség (hl)
		átlagár (HUF/hl)
	vörös és rozé	mennyiség (hl)
		átlagár (HUF/hl)
Egyéb OEM	fehér	mennyiség (hl)	38 100	54 082	141,95
		átlagár (HUF/hl)	18 266	15 777	86,38
	vörös és rozé	mennyiség (hl)	12 504	22 438	179,44
		átlagár (HUF/hl)	21 863	16 975	77,64

...=Adatvédelmi korlátok miatt nem közölhető adat.

Megjegyzés: Belföldön termelt borok.

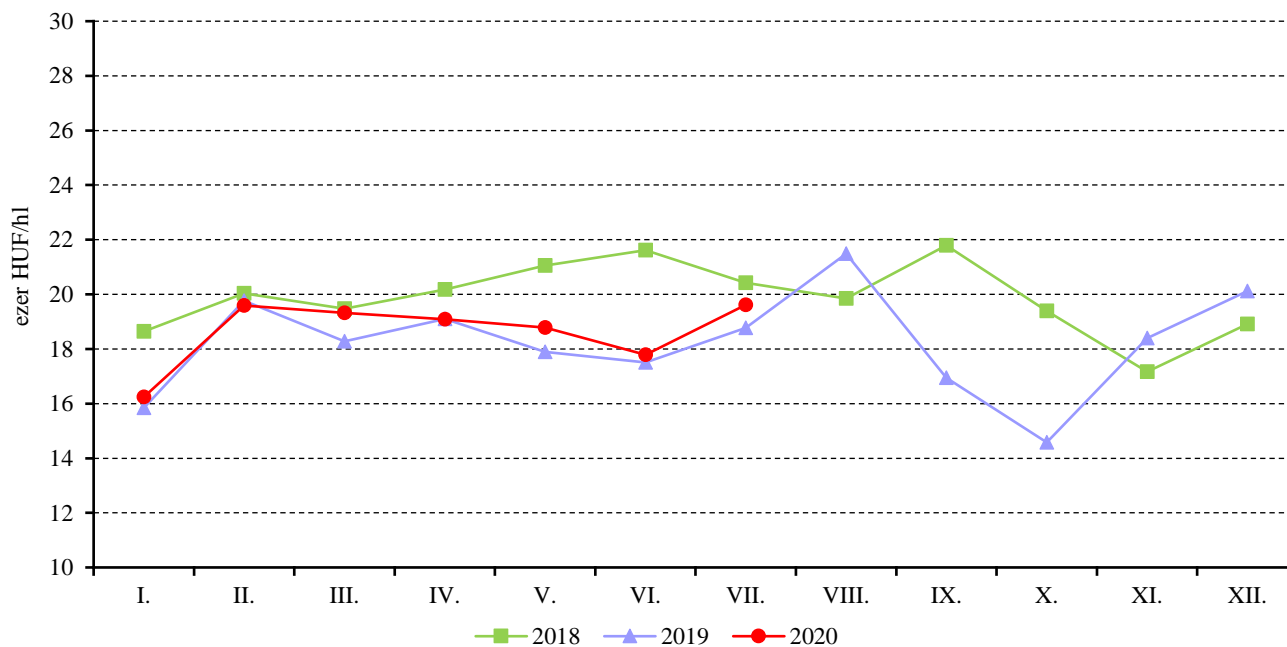
Forrás: NAIK AKI PÁIR

8. ábra: **A földrajzi jelzés nélküli fehérborok havi feldolgoói értékesítési ára Magyarországon (2018–2020)**



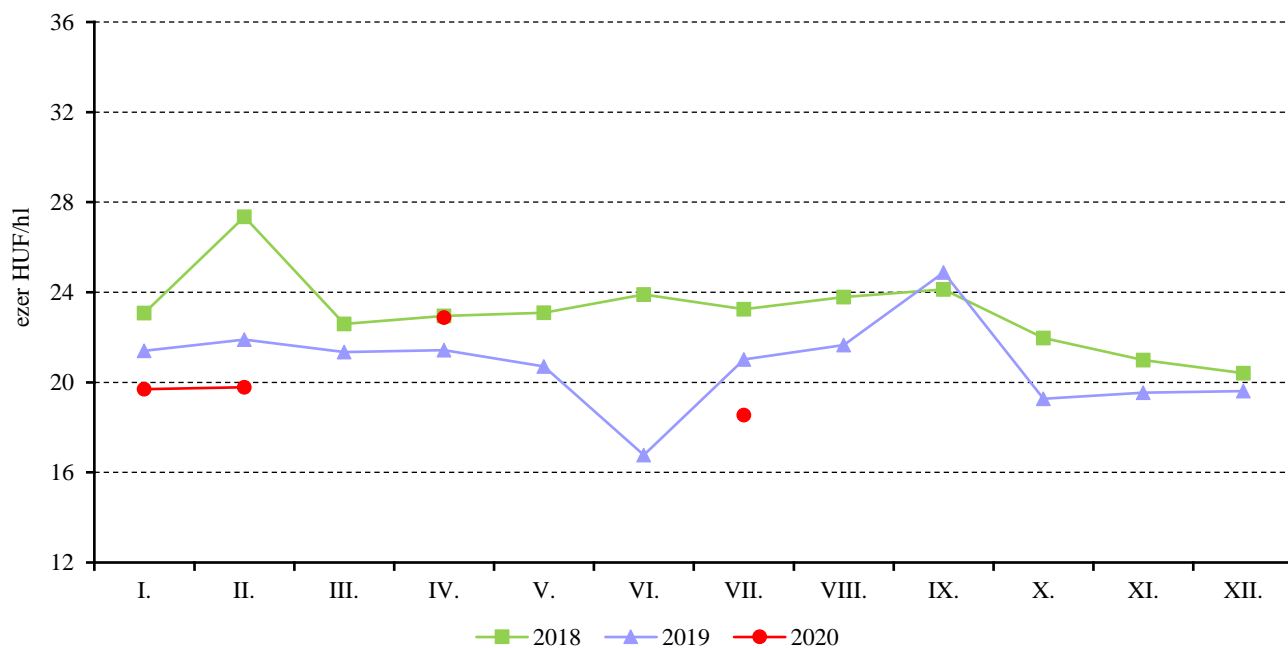
Megjegyzés: Belföldön termelt borok.
Forrás: NAIK AKI PÁIR

9. ábra: **Az oltalom alatt álló földrajzi jelzéssel ellátott fehérborok havi feldolgoói értékesítési ára Magyarországon (2018–2020)**



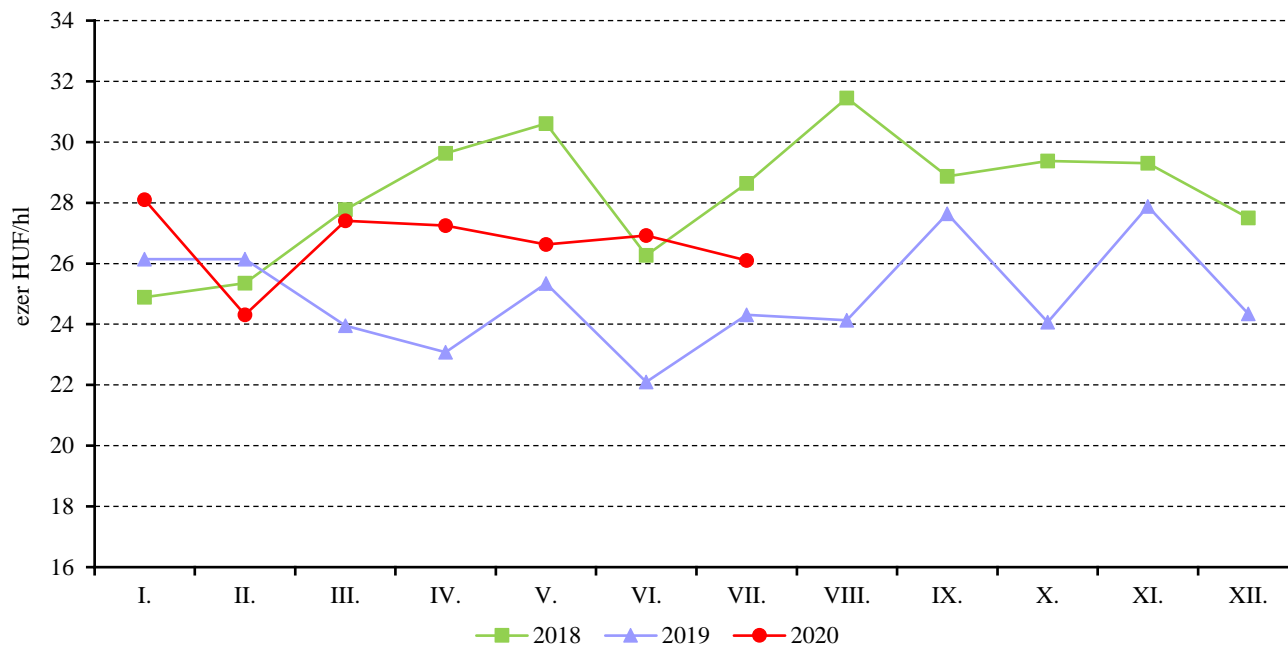
Megjegyzés: Belföldön termelt borok.
Forrás: NAIK AKI PÁIR

10. ábra: A földrajzi jelzés nélküli vörös- és rozéborok havi feldolgozó értékesítési ára Magyarországon (2018–2020)



Megjegyzés: Belföldön termelt borok.
Forrás: NAIK AKI PÁIR

11. ábra: Az oltalom alatt álló földrajzi jelzéssel ellátott vörös- és rozéborok havi feldolgozó értékesítési ára Magyarországon (2018–2020)



Megjegyzés: Belföldön termelt borok.
Forrás: NAIK AKI PÁIR

