

XXIV. évfolyam, 10. szám, 2020



AGRÁRPIACI JELENTÉSEK

ZÖLDSÉG, GYÜMÖLCS ÉS BOR

NAIK Agrárgazdasági Kutatóintézet

Zöldség, Gyümölcs és Bor
XXIV. évfolyam, 10. szám, 2020

Megjelenik kéthetente
2020. augusztus 18.

Felelős szerkesztő
Dr. Stummer Ildikó

Szerzők
Isépy Anett
isepy.anett@aki.naik.hu
Losonczi Tünde
losonczi.tunde@aki.naik.hu
Ecsediné Wanek Zsuzsanna
wanek.zsuzsa@aki.naik.hu
Szente-Orban Csaba

Kiadó
NAIK Agrárgazdasági Kutatóintézet
H-1093 Budapest, Zsil utca 3-5.
Telefon: (+36 70) 501-0446
Fax: (+36 1) 217-8111
<https://aki.naik.hu>
aki@aki.naik.hu
<https://pair.aki.gov.hu>

ISSN 1418 2130

A Zöldség, Gyümölcs és Bor piaci jelentésen kívül
kínáljuk még a Baromfi; Élőállat és Hús; Tej és Tej-
termékek; Gabona és Ipari Növények piaci jelentése-
ket is.

A kiadványokkal kapcsolatban részletes felvilágosítást ad:
Publikációs Csoport
publikacio@aki.naik.hu
Telefon: (+36 70) 501-1156

Minden jog fenntartva. A kiadvány bármely részének sokszorosí-
tása, adatainak bármilyen formában (nyomtatott vagy elektroni-
kus) történő tárolása vagy továbbítása, illetőleg bármilyen elven
működő adatbázis-kezelő segítségével történő felhasználása csak
a kiadó előzetes írásbeli engedélyével történhet.

Tartalomjegyzék

| | |
|---|-----------|
| Összefoglaló | 3 |
| Zöldség- és gyümölcspiaci jelentés | 4 |
| Budapesti nagybani piaci körkép | 4 |
| A málna piaca | 6 |
| Európai Unió | 6 |
| Magyarország | 6 |
| Magyarországi piaci információk | 8 |
| Nemzetközi piaci információk | 15 |
| Borpiaci jelentés | 16 |

Összefoglaló

A NAIK AKI PÁIR adatai szerint a Budapesti Nagybani Piacon a 33. héten a belpiaci tölteni való édes paprika 30–70 mm-es mérete 310, a 70 mm+ vállátmérőjű 420, míg a bogyzislói paprika 570 forint/kilogramm leggyakoribb áron szerepelt a felhozatalban. A sárgadinnye ára idén a 28. héttől kezdődően jelentős mértékben meghaladta a 2019. évi azonos heti árait: a vizsgált héten a zöld húsú 390 (+129 százalék), a sárga húsú 280 forint/kilogrammmért (+87 százalék) szerepelt a választékban.

A Budapesti Nagybani Piacon a málna termelői ára 1630 forint/kilogramm volt 2020 23–33. hetében, nem változott az előző év azonos periódusához képest.

A NAIK AKI PÁIR adatai szerint a belföldön termelt és belföldön értékesített földrajzi jelzés nélküli és az oltalom alatt álló földrajzi jelzéssel ellátott borok értékesítési ára 9 százalékkal emelkedett 2020 első hét hónapjában az előző év azonos időszakához viszonyítva.

Zöldség- és gyümölcspiaci jelentés

Budapesti nagybani piaci körkép

A NAIK AKI PÁIR adatai szerint a Budapesti Nagyban Piacon a 33. héten a belpiaci tölteni való édes paprika 30–70 mm-es mérete 310, a 70 mm+ vállátmérőjű 420, míg a bogyzislói paprika 570 forint/kilogramm leggyakoribb áron szerepelt a felhozatalban, így a tölteni való édes paprikáknál 15, illetve 4, a bogyzislóinál 2 százalékos árcsökkenés figyelhető meg 2019 azonos hetéhez képest. Az almapaprikát (350 forint/kilogramm) és a kaliforniai paprikát (900 forint/kilogramm) ugyanakkor az egy évvel korábinál 17, illetve 22 százalékkal magasabb áron kínálták.

A belpiaci berakó (fürtös) uborka 3–6 cm-es (400 forint/kilogramm) és 6–9 cm-es méretének (350 forint/kilogramm) termelői ára 3, illetve 8 százalékkal meghaladta az egy évvel ezelőttit, míg a 9–14 cm-es (250 forint/kilogramm) 20 százalékkal alatta maradt annak. A 350–400 grammos kígyóuborka kilogrammonként 300 forintért került a kínálatba, míg egy éve a 400–500 grammos 335 forintért. A nyári szezonban az uborkafélékből és a többi zöldségféléből is inkább a hazai termesztésből látják el a piacot, így az importból származó

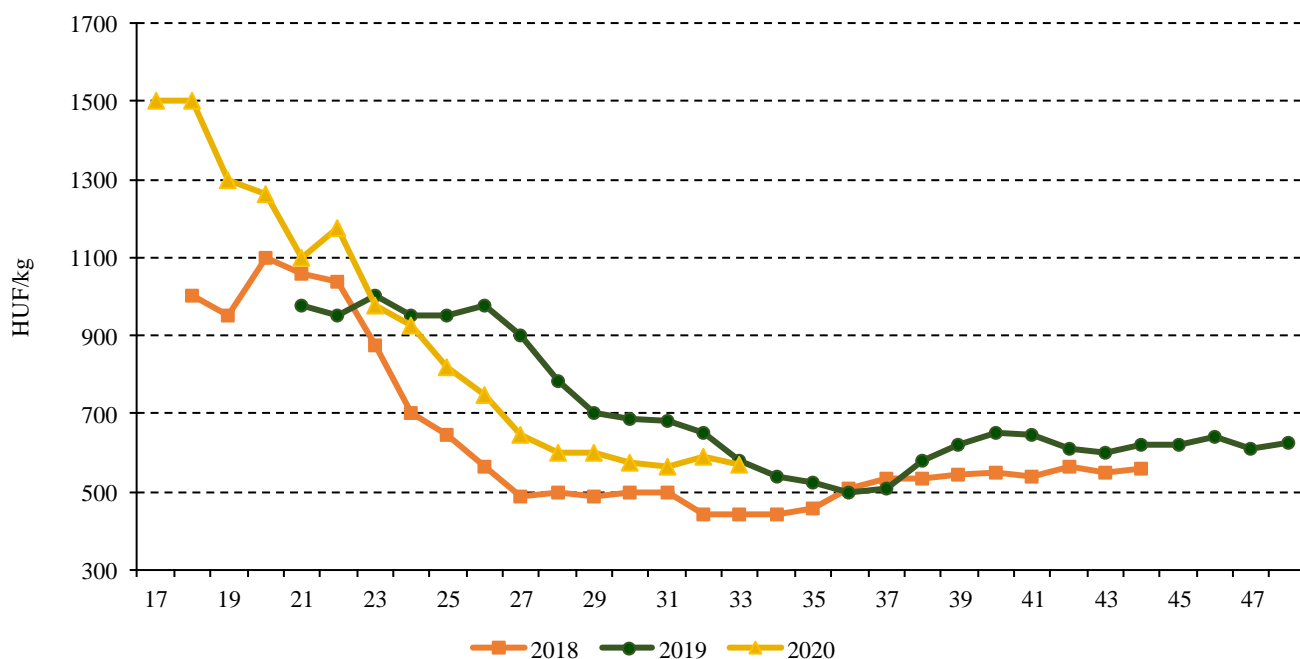
zöldségek kínálata erősen lecsökkent.

A sárgadinnye ára idén a 28. héttől kezdődően jelentős mértékben meghaladta a 2019. évi azonos heti árait: a vizsgált héten a zöld húsú 390 (+129 százalék), a sárga húsú 280 forint/kilogrammmért (+87 százalék) szerepelt a választékban. A görögdinnye kisebb mértékben, de ugyancsak felülmúlta az egy évvel korábbi árait: a fekete héjú, magvas, gömbölyű formáját 150 forint/kilogramm heti átlagáron (+50 százalék) értékesítették.

A megfigyelt hazai gyümölcsök közül csupán a dióbél ára csökkent az 52 héttel korábbihoz viszonyítva: 2850 forint/kilogrammmra. A Clapp kedveltje körte 590, a Cacanska leptica szilva 275, míg az újdonságként megjelenő ringlőszilva 300 forint/kilogramm termelői átlagáron került a felhozatalba.

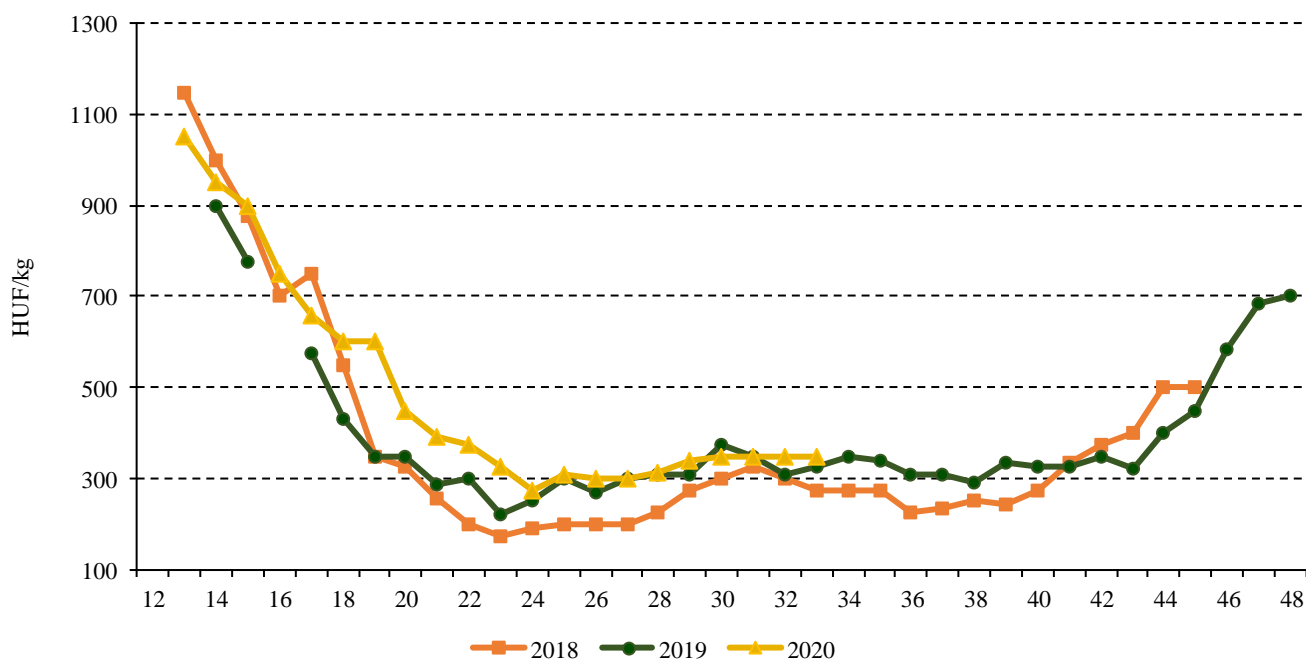
A belföldi, korai szőlőfajták közül a Cardinalt 550, a csemegeszőlőként is fogyasztott Irsai Olivért 450, míg az Olaszországból származó fehér csemegeszőlőt 768 (–5 százalék) forint/kilogramm áron kínálták.

1. ábra: A bogyzislói paprika heti termelői átlagára a Budapesti Nagyban Piacon (2018–2020)



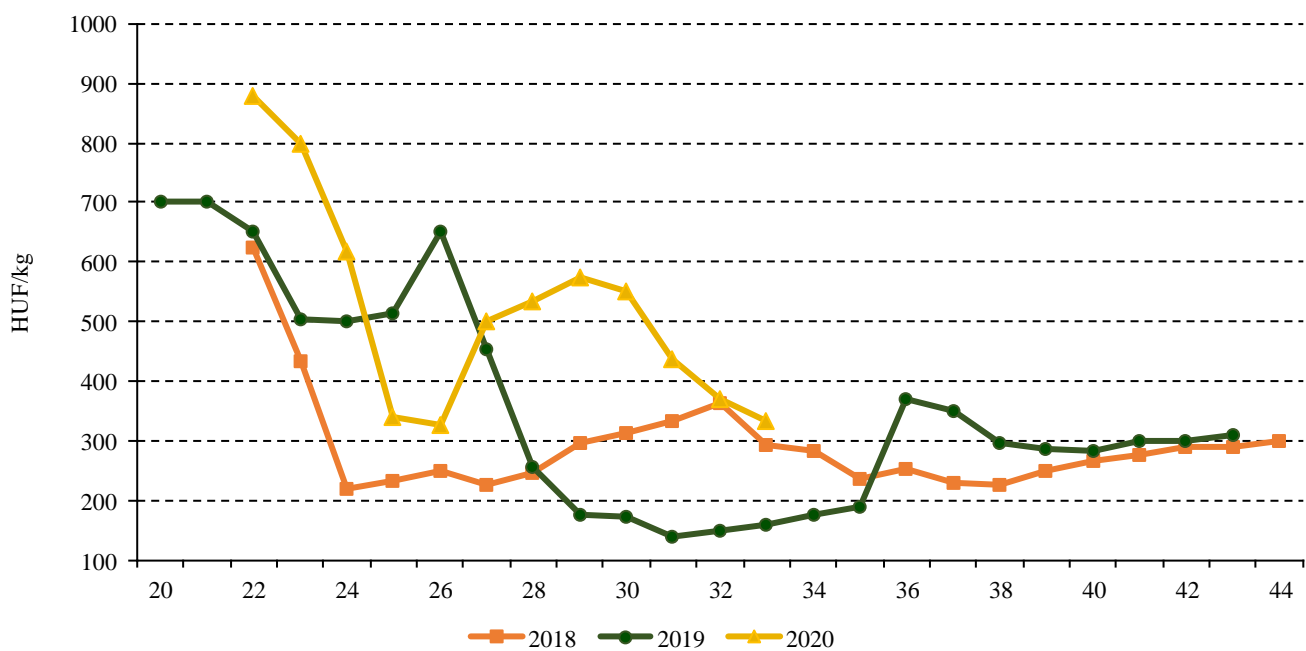
Forrás: NAIK AKI PÁIR

2. ábra: A berakó (fürtös) uborka (6–9 cm) heti termelői átlagára a Budapesti Nagyban Piacon (2018–2020)



Forrás: NAIK AKI PÁÍR

3. ábra: A sárgadinnye heti termelői átlagára a Budapesti Nagyban Piacon (2018–2020)



Forrás: NAIK AKI PÁÍR

A málna piaca

Európai Unió

Szerbia a legnagyobb málnatermelő Európában, ahol a málnaültetvények területe a 2011. évi csaknem 12 ezer hektárról 2019-re 23,2 ezerre nőtt. Tavaly azonban a túlkínálat és az alacsony felvásárlási árak miatt sok termelő felszámolta a málnaültetvényét. Idén Szerbiában jégeső, heves esőzések okoztak károkat az ültetvényekben, ezzel együtt a szerbiai statisztikai hivatal közleménye szerint a málna termése 7,4 százalékkal 130 ezer tonnára nő a 2019. évihez képest.

Lengyelország a második legnagyobb málnatermelő Európában, részesedése a világ málnatermeléséből eléri a 13 százalékot, az EU termelésének pedig több mint a felét adja. A lengyel statisztikai hivatal szerint 2020-ban a bogyógyümölcsűek termése 10 százalékkal lesz több, mint egy évvel korábban, ezen belül a málna termése 60 százalékkal 122 ezer tonnára nő az előző évi rendkívül alacsony terméshez képest. A kínálat bővülése miatt a málna ára csökkent: a 0,5 kilogrammos kiszerelésű málna ára a poznani piacon 20 százalékkal volt alacsonyabb, 11–13 PLN/kilogrammmra (1725–2037 forint/kilogramm) süllyedt az egy évvel korábbihoz képest 2020 33. hetében.

Spanyolországban, Huelva tartományban a málna termőterülete 7 százalékkal 2300 hektárra nőtt 2020-ban. Idén a szezon korábban kezdődött. Az *Eurostat* adatai alapján Spanyolország 30 százalékkal kevesebb, 24,5 ezer tonna málnát szállított az EU belső piacára 2020 első öt hónapjában az előző év azonos időszakához képest.

Az *Eurostat* adatai szerint az EU belső piacán Spanyolország a legnagyobb frissmálna-exportőr, a vezető importőr pedig Németország. Az unió frissmálna-külkereskedelmi egyenlege negatív volt 2019-ben: a behozatal 37 százalékkal 39,2 ezer tonnára, a kivitel 10 százalékkal 29,7 ezer tonnára emelkedett az előző évihez képest. Marokkóból 47 százalékkal 31,9 ezer tonnára nőtt a friss málna importja 2019-ben az egy évvel korábbihoz képest. Az idei év első öt hónapjában a Ma-

rokkóból származó import 18 százalékkal 23 ezer tonnára emelkedett.

Az unió belső piacán a legnagyobb fagyasztott málna-exportőr Lengyelország, importőr pedig Németország. A közösség fagyasztottmálna-külkereskedelmi egyenlege negatív volt 2019-ben: a behozatal 122,7 ezer tonnát, míg a kivitel 18 ezer tonnát tett ki. Az unió legnagyobb fagyasztottmálna-beszállítója Szerbia volt, ahonnan 83 ezer tonna érkezett 2019-ben.

Magyarország

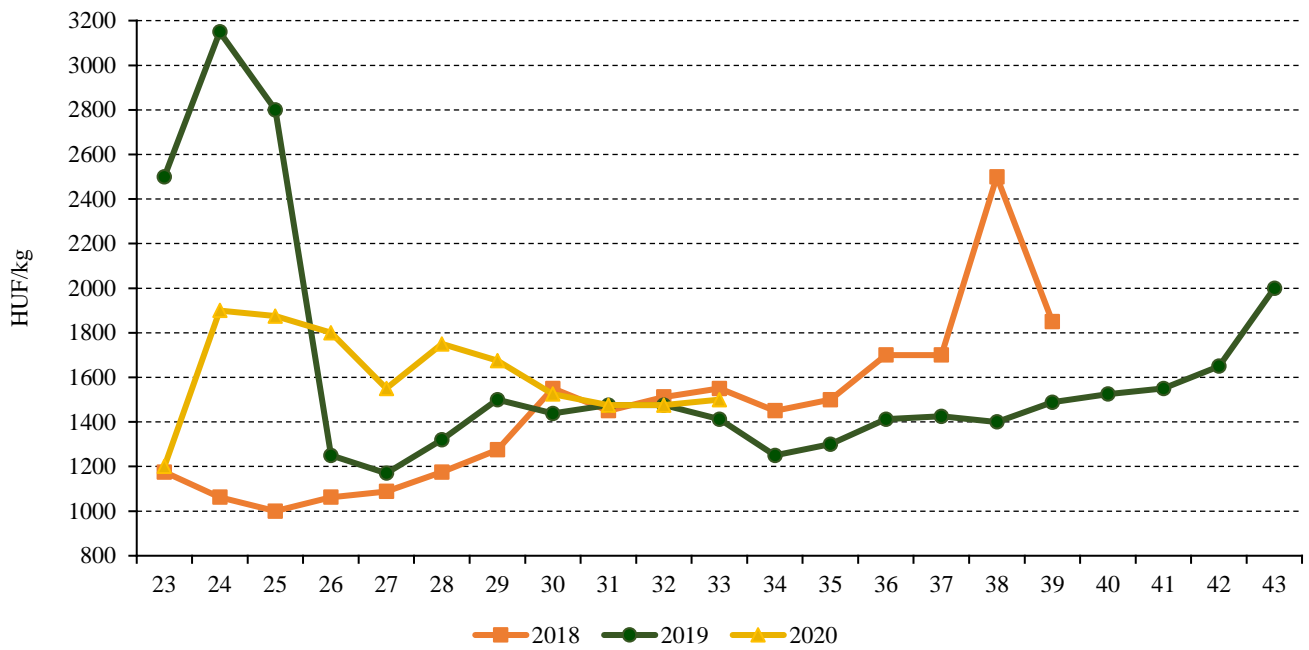
A magyar málnatermesztés elsősorban a klimatikus viszonyok változása miatt évről évre csökkenő tendenciát mutat. A KSH adatai szerint az ezredfordulón 1500 hektáron termesztettek málnát, azóta a málna termőterülete folyamatosan csökkent, jelenleg 160 hektár körül alakul.

A friss és a fagyasztott málna külkereskedelmi egyenlege negatív volt 2019-ben: a KSH adatai szerint a friss málna behozatala 31 százalékkal 458 tonnára nőtt, ugyanakkor a kivitele 0,7 tonnáról 2,5 tonnára emelkedett az előző évihez képest. Az export elsősorban Romániába és Szlovákiába kerül. Az idei év első öt hónapjában a friss málna beszállítása (elsősorban Spanyolországból) 21 százalékkal 192 tonnára csökkent az előző esztendő azonos időszakához képest.

A KSH adatai szerint a fagyasztott málna behozatala 3 százalékkal 2,5 ezer tonnára csökkent, ugyanakkor a kivitele 2 százalékkal 1,05 ezer tonnára nőtt 2019-ben az előző évihez képest. Az idei év első öt hónapjában a fagyasztott málna importja 86 százalékkal 1,41 ezer tonnára, a kivitele 29 százalékkal 613 tonnára emelkedett az előző év hasonló időszakához képest.

A NAIK AKI PÁIR adatai szerint a Budapesti Nagybani Piacon a belföldi málna a 23. héten jelent meg a kínálatban 1200 forint/kilogramm átlagáron. A málna termelői ára 1630 forint/kilogramm volt 2020 23–33. hetében, nem változott az előző év azonos periódusához képest.

4. ábra: A belföldi málna termelői ára a Budapesti Nagyban Piacon (2018–2020)



Forrás: NAIK AKI PÁIR

Magyarországi piaci információk

1. táblázat: Az I. osztályú, belföldi zöldségfélék és gyümölcsök leggyakoribb bruttó termelői ára a Budapesti Nagybani Piacon

| Faj | Fajta/Típus | Méret | Mérték-egység | 2019. 33. hét | 2020. 32. hét | 2020. 33. hét | 2020. 33. hét/ 2019. 33. hét (százalék) | 2020. 33. hét/ 2020. 32. hét (százalék) |
|-------------|--------------------------------|-----------|---------------|---------------|---------------|---------------|---|---|
| Burgonya | Red-Scarlett | – | HUF/kg | 135 | 100 | 105 | 77,8 | 105,0 |
| | Cherie | – | HUF/kg | – | 200 | 190 | – | 95,0 |
| | Nem jelölt | – | HUF/kg | 145 | 120 | 120 | 82,8 | 100,0 |
| Paradicsom | Gömb | 40–47 mm | HUF/kg | 420 | 320 | 315 | 75,0 | 98,4 |
| | | 47–57 mm | HUF/kg | 440 | 330 | 335 | 76,1 | 101,5 |
| | Fürtös | 47 mm+ | HUF/kg | 510 | 425 | 400 | 78,4 | 94,1 |
| | | 40–47 mm | HUF/kg | 535 | 470 | 450 | 84,1 | 95,7 |
| | Koktél | 15 mm– | HUF/kg | 865 | 800 | 800 | 92,5 | 100,0 |
| | | 15 mm+ | HUF/kg | 975 | 900 | 875 | 89,7 | 97,2 |
| Paprika | Tölteni való édes | 30–70 mm | HUF/kg | 365 | 375 | 310 | 84,9 | 82,7 |
| | | 70 mm+ | HUF/kg | 440 | 450 | 420 | 95,5 | 93,3 |
| | Bogyiszlói | – | HUF/kg | 580 | 590 | 570 | 98,3 | 96,6 |
| | Alma | – | HUF/kg | 300 | 350 | 350 | 116,7 | 100,0 |
| | Kaliforniai | 70 mm+ | HUF/kg | 740 | 900 | 900 | 121,6 | 100,0 |
| | Cseresznye | – | HUF/kg | 500 | – | 900 | 180,0 | – |
| | Lecsópaprika | – | HUF/kg | 245 | 280 | 265 | 108,2 | 94,6 |
| Padlizsán | – | 70 mm+ | HUF/kg | 355 | 480 | 370 | 104,2 | 77,1 |
| Uborka | Kígyó | 350–400 g | HUF/kg | – | 300 | 300 | – | 100,0 |
| | | 3–6 cm | HUF/kg | 390 | 400 | 400 | 102,6 | 100,0 |
| | Berakó (fürtös) | 6–9 cm | HUF/kg | 325 | 350 | 350 | 107,7 | 100,0 |
| | | 9–14 cm | HUF/kg | 315 | 250 | 250 | 79,4 | 100,0 |
| Sárgadinnye | Zöld húsú | – | HUF/kg | 170 | 415 | 390 | 229,4 | 94,0 |
| | Sárga húsú | – | HUF/kg | 150 | 325 | 280 | 186,7 | 86,2 |
| Görögdinnye | Magvas– Gömb–sötét- zöld | – | HUF/kg | 100 | 175 | 150 | 150,0 | 85,7 |
| | Magvas–Hosz- szú–csíkos | – | HUF/kg | 95 | 155 | 140 | 147,4 | 90,3 |
| Főzőtök | Spárgatök | – | HUF/kg | 170 | 175 | 190 | 111,8 | 108,6 |
| | Cukkini | – | HUF/kg | 300 | 265 | 265 | 88,3 | 100,0 |
| | Patisszon | – | HUF/kg | 300 | 355 | 290 | 96,7 | 81,7 |

| Faj | Fajta/Típus | Méret | Mérték-egység | 2019. 33. hét | 2020. 32. hét | 2020. 33. hét | 2020. 33. hét/ 2019. 33. hét (százalék) | 2020. 33. hét/ 2020. 32. hét (százalék) |
|-------------------|--------------|----------|----------------|---------------|---------------|---------------|---|---|
| | Laskatók | – | HUF/kg | – | 400 | 400 | – | 100,0 |
| | Bébitők | – | HUF/kg | 220 | 225 | 220 | 100,0 | 97,8 |
| Sárgarépa | – | – | HUF/kg | 170 | 200 | 200 | 117,7 | 100,0 |
| | | | HUF/kiszerezés | 145 | 155 | 170 | 117,2 | 109,7 |
| Petrezselyem | – | – | HUF/kg | 775 | 600 | 550 | 71,0 | 91,7 |
| | | | HUF/kiszerezés | 300 | 250 | 250 | 83,3 | 100,0 |
| Petrezselyem-zöld | – | – | HUF/kiszerezés | 25 | 30 | 30 | 120,0 | 100,0 |
| Zeller | Gumós | – | HUF/kg | 425 | 400 | 400 | 94,1 | 100,0 |
| | | | HUF/db | 200 | 210 | 210 | 105,0 | 100,0 |
| Zellerzöld | – | – | HUF/kiszerezés | 25 | 30 | 30 | 120,0 | 100,0 |
| Kapor | – | – | HUF/kiszerezés | 50 | 50 | 50 | 100,0 | 100,0 |
| Sóska | – | – | HUF/kg | 600 | 600 | 600 | 100,0 | 100,0 |
| Spenót | – | – | HUF/kg | 700 | 750 | 800 | 114,3 | 106,7 |
| Cékla | – | – | HUF/kg | 180 | 200 | 210 | 116,7 | 105,0 |
| Fejes saláta | – | – | HUF/db | 142 | 167 | 167 | 118,0 | 100,0 |
| Jégsaláta | – | – | HUF/db | 195 | 260 | 275 | 141,0 | 105,8 |
| Lollo Rossa | – | – | HUF/db | 167 | 167 | 200 | 119,8 | 119,8 |
| Lollo Bionda | – | – | HUF/db | 167 | 167 | 200 | 119,8 | 119,8 |
| Fejes káposzta | Fehér | – | HUF/kg | 160 | 95 | 100 | 62,5 | 105,3 |
| | Vörös | – | HUF/kg | 200 | 130 | 160 | 80,0 | 123,1 |
| Kelkáposzta | – | – | HUF/kg | 275 | 170 | 170 | 61,8 | 100,0 |
| | | | HUF/db | 220 | 190 | 200 | 90,9 | 105,3 |
| Karalábé | – | – | HUF/db | 125 | 138 | 138 | 110,0 | 100,0 |
| Karfiol | – | 16 cm+ | HUF/kg | 465 | 385 | 385 | 82,8 | 100,0 |
| Kínai kel | – | – | HUF/kg | 225 | 220 | 250 | 111,1 | 113,6 |
| Brokkoli | – | – | HUF/kg | 590 | 435 | 425 | 72,0 | 97,7 |
| | | | HUF/kiszerezés | 115 | 150 | 150 | 130,4 | 100,0 |
| | | | HUF/kg | 335 | 365 | 350 | 104,5 | 95,9 |
| Retek | Müncheni Sör | – | HUF/kiszerezés | 235 | 300 | 310 | 131,9 | 103,3 |
| Torma | – | – | HUF/kg | 1 000 | 1 200 | 1 200 | 120,0 | 100,0 |
| Borsó | Száraz sárga | – | HUF/kg | 220 | 220 | 220 | 100,0 | 100,0 |
| | Zöldbab | – | HUF/kg | 650 | 760 | 750 | 115,4 | 98,7 |
| Bab | Száraz tarka | – | HUF/kg | 660 | 700 | 700 | 106,1 | 100,0 |
| | Száraz fehér | – | HUF/kg | 620 | 680 | 680 | 109,7 | 100,0 |
| Vöröshagyma | Barna héjú | 40–70 mm | HUF/kg | 155 | 145 | 130 | 83,9 | 89,7 |
| | | 70 mm+ | HUF/kg | 165 | 160 | 158 | 95,5 | 98,4 |

| Faj | Fajta/Típus | Méret | Mérték- egység | 2019. 33. hét | 2020. 32. hét | 2020. 33. hét | 2020. 33. hét/ 2019. 33. hét (százalék) | 2020. 33. hét/ 2020. 32. hét (százalék) |
|----------------------|--------------------------|----------|-------------------|------------------|------------------|------------------|---|---|
| | Lila héjú | 40–70 mm | HUF/kg | 250 | 250 | 220 | 88,0 | 88,0 |
| | Zöldhagyma | – | HUF/kiszereelés | 145 | 160 | 160 | 110,3 | 100,0 |
| Fokhagyma | – | 45 mm+ | HUF/kg | 800 | 975 | 900 | 112,5 | 92,3 |
| Póréhagyma | – | – | HUF/db | 200 | 190 | 200 | 100,0 | 105,3 |
| Gomba | Laska | – | HUF/kg | 750 | 750 | 750 | 100,0 | 100,0 |
| Csemege- kukorica | – | – | HUF/db | 80 | 110 | 100 | 125,0 | 90,9 |
| Alma | Early gold | 65 mm+ | HUF/kg | 222 | – | 400 | 179,8 | – |
| | Nyári | 65 mm+ | HUF/kg | 210 | 350 | 325 | 154,8 | 92,9 |
| Körte | Clapp | 65 mm+ | HUF/kg | 350 | 507 | 590 | 168,6 | 116,5 |
| Szilva | Cacanska lep- tica | 28–35 mm | HUF/kg | 110 | 300 | 275 | 250,0 | 91,7 |
| | Cacanska rana | 28–35 mm | HUF/kg | 160 | – | 300 | 187,5 | – |
| | Ringló | 28 mm–ig | HUF/kg | 165 | – | 300 | 181,8 | – |
| | Stanley | 28 mm–ig | HUF/kg | 160 | – | 335 | 209,4 | – |
| | Japán típusú | 35 mm+ | HUF/kg | 390 | 500 | 450 | 115,4 | 90,0 |
| Kajszi | Nem jelölt | 30 mm+ | HUF/kg | 450 | 850 | 900 | 200,0 | 105,9 |
| Őszibarack | | 51–61 mm | HUF/kg | 230 | 430 | 325 | 141,3 | 75,6 |
| | Fehér húsú | 61–67 mm | HUF/kg | 255 | 515 | 420 | 164,7 | 81,6 |
| | | 67–73 mm | HUF/kg | 305 | 605 | 500 | 163,9 | 82,6 |
| | Sárga húsú | 51–61 mm | HUF/kg | 215 | 365 | 310 | 144,2 | 84,9 |
| | | 61–67 mm | HUF/kg | 255 | 475 | 400 | 156,9 | 84,2 |
| | | 67–73 mm | HUF/kg | 280 | 560 | 475 | 169,6 | 84,8 |
| Nektarin | Nem jelölt | – | HUF/kg | 277 | 492 | 362 | 130,7 | 73,6 |
| Pirosribiszke | – | – | HUF/kg | 1 065 | 962 | 1 238 | 116,2 | 128,6 |
| Málna | – | – | HUF/kg | 1 412 | 1 475 | 1 500 | 106,2 | 101,7 |
| Szeder | – | – | HUF/kg | 1 092 | 1 112 | 1 300 | 119,0 | 116,9 |
| Dióbél | – | – | HUF/kg | 3 250 | 3 200 | 2 850 | 87,7 | 89,1 |
| Csemege-szőlő | Cardinal | 150–200g | HUF/kg | 500 | – | 550 | 110,0 | – |
| | Irsai Olivér | 75–150g | HUF/kg | 300 | – | 450 | 150,0 | – |
| | Kozma Pálné muskotály | – | HUF/kg | 320 | – | 465 | 145,3 | – |

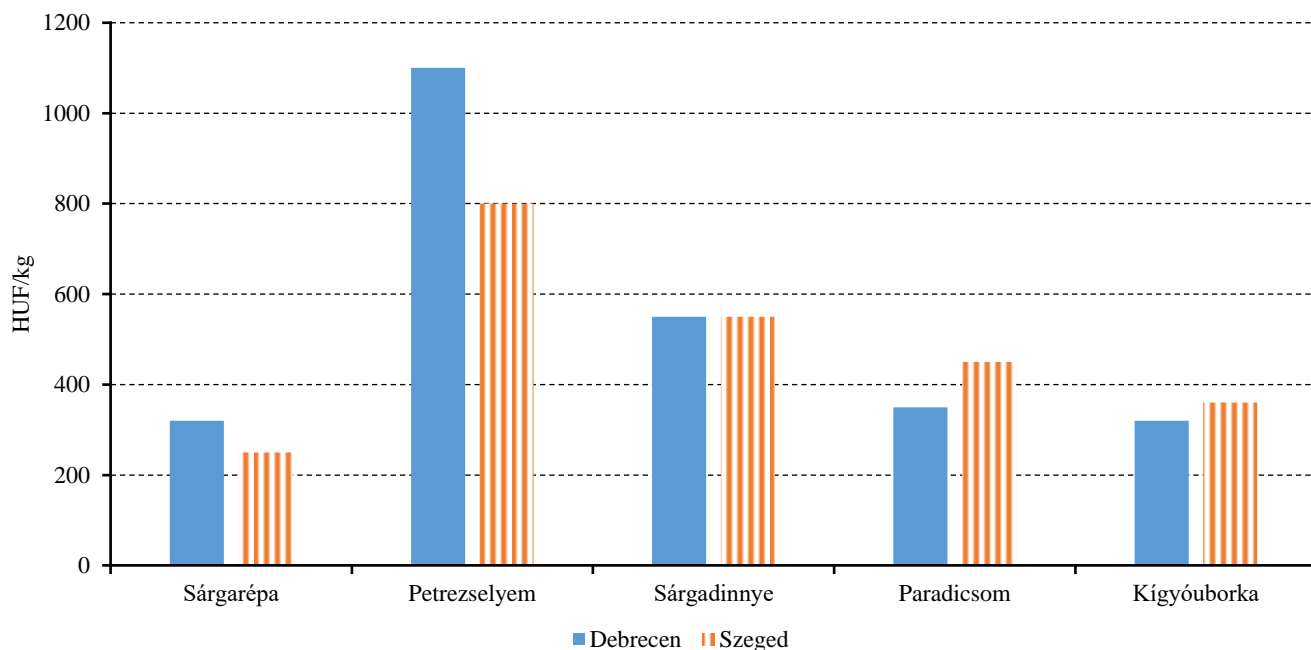
Megjegyzés: A teljes adatbázis megtekinthető a www.aki.gov.hu oldalon.
Forrás: NAIK AKI PÁIR

2. táblázat: **Az Európai Unióból és a harmadik országokból származó, I. osztályú zöldségfélék és gyümölcsök leggyakoribb bruttó ára a Budapesti Nagyban Piacon**

| Faj | Fajta/ Típus | Méret | Származási hely | Mérték- egység | 2019. 33. hét | 2020. 32. hét | 2020. 33. hét | 2020. 33. hét/ 2019. 33. hét (százalék) | 2020. 33. hét/ 2020. 32. hét (százalék) |
|-------------------------|--------------------------|----------|----------------------------|-------------------|------------------|------------------|------------------|--|--|
| Görögdinnye | Magvas- Hosszú-csikos | – | Görögország | HUF/kg | – | 160 | 140 | – | 87,5 |
| Jégsaláta | – | – | Spanyolország | HUF/db | – | 280 | 262 | – | 93,6 |
| Karfiol | – | 16 cm+ | Hollandia | HUF/kg | 662 | 596 | 550 | 83,1 | 92,3 |
| | | | Olaszország | HUF/kg | – | – | 500 | – | – |
| | | | Spanyolország | HUF/kg | – | – | 593 | – | – |
| Brokkoli | – | – | Olaszország | HUF/kg | – | 830 | 800 | – | 96,4 |
| Lencse | – | – | Kanada | HUF/kg | 420 | 410 | 410 | 97,6 | 100,0 |
| Alma | Nem jelölt | – | Nem jelölt | HUF/kg | 300 | 500 | 500 | 166,7 | 100,0 |
| | | | Nem jelölt | HUF/kg | – | – | 900 | – | – |
| Körte | Nem jelölt | – | Argentína | HUF/kg | – | 850 | 880 | – | 103,5 |
| | | | Lengyelország | HUF/kg | – | 600 | 580 | – | 96,7 |
| Szilva | Japán típusú | 28–35 mm | Spanyolország | HUF/kg | – | – | 600 | – | – |
| | | 35 mm+ | Spanyolország | HUF/kg | – | 650 | 600 | – | 92,3 |
| Kajszi | Nem jelölt | 30 mm+ | Spanyolország | HUF/kg | – | – | 730 | – | – |
| Őszibarack | Nem jelölt | – | Spanyolország | HUF/kg | – | – | 512 | – | – |
| Nektarin | Nem jelölt | – | Spanyolország | HUF/kg | – | – | 568 | – | – |
| Mandula (tisztított) | – | – | USA | HUF/kg | 3 200 | 3 300 | 3 300 | 103,1 | 100,0 |
| Mogyoró (tisztított) | – | – | Törökország | HUF/kg | 2 500 | 2 800 | 2 800 | 112,0 | 100,0 |
| Földmogyoró | – | – | Kína | HUF/kg | 800 | 800 | 800 | 100,0 | 100,0 |
| Csemegeeszőlő | Fehér | – | Olaszország | HUF/kg | 812 | 800 | 768 | 94,6 | 96,0 |
| | Piros | – | Olaszország | HUF/kg | – | 938 | 900 | – | 96,0 |
| Citrom | – | 53–65mm | Argentína | HUF/kg | 516 | 630 | 674 | 130,6 | 107,0 |
| Zöldcitrom | – | – | Mexikó | HUF/kg | 900 | 1 092 | 1 100 | 122,2 | 100,7 |
| Narancs | Nem jelölt | – | Egyiptom | HUF/kg | – | 500 | 512 | – | 102,4 |
| | | | Görögország | HUF/kg | – | 478 | 468 | – | 97,9 |
| Grapefruit | – | – | Dél-afrikai Köztársaság | HUF/kg | 532 | 614 | 632 | 118,8 | 102,9 |
| | | | Ecuador | HUF/kg | 380 | 377 | 380 | 100,0 | 100,8 |
| Banán | – | – | Kolumbia | HUF/kg | 370 | 360 | 370 | 100,0 | 102,8 |

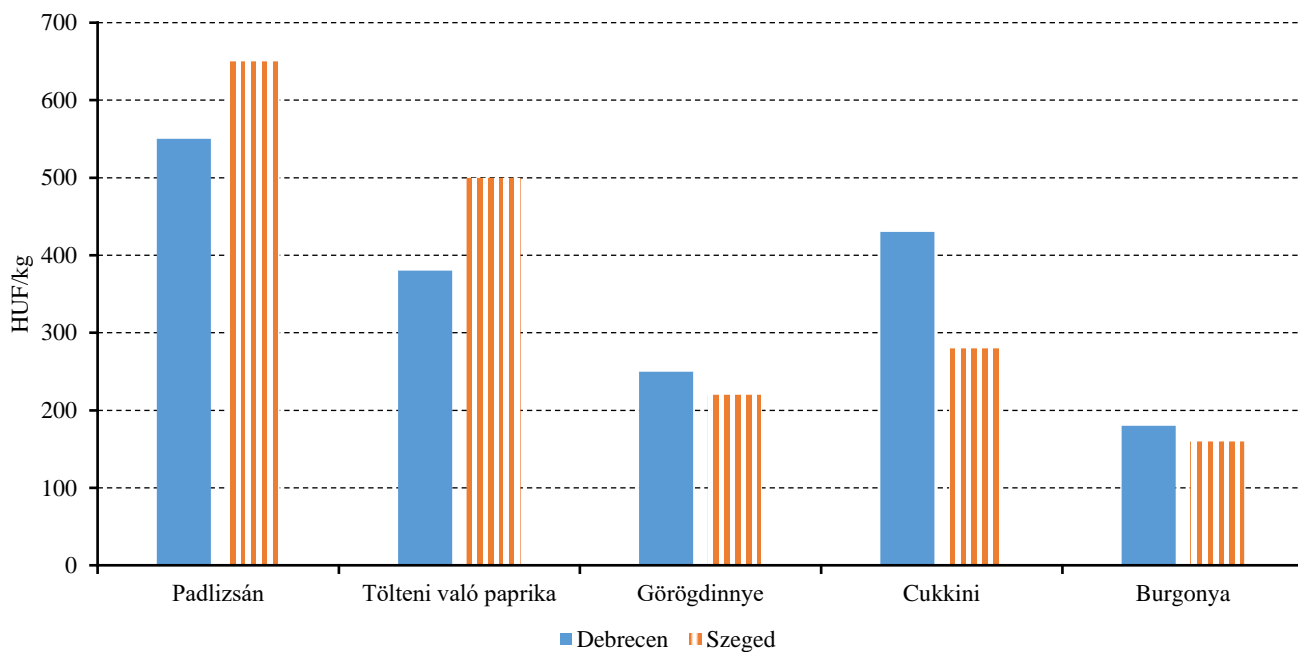
Megjegyzés: A teljes adatbázis megtekinthető a www.aki.gov.hu oldalon.
Forrás: NAIK AKI PÁIR

5. ábra: A sárgarépa, a petrezselyem, a sárgadinnye, a paradicsom és a kígyóuborka leggyakoribb ára a vidéki fogyasztói piacokon (2020. 33. hét)



Forrás: NAIK AKI PÁIR

6. ábra: A padlizsán, a tölteni való paprika, a görögdinnye, a cukkini és a burgonya leggyakoribb ára a vidéki fogyasztói piacokon (2020. 33. hét)



Forrás: NAIK AKI PÁIR

3. táblázat: **Belföldi eredetű ipari feldolgozásra szánt zöldségfélék felvásárlási ára**

| | | 2019. június | 2020. május | 2020. június | 2020. június/ 2019. június (százalék) | 2020. június/ 2020. május (százalék) |
|-----------|-------------------|--------------|-------------|--------------|---|--|
| Zöldborsó | Mennyiség (tonna) | 48 334 | – | 48 314 | 99,96 | – |
| | Ár (HUF/tonna) | 94 160 | – | 108 142 | 114,85 | – |

Forrás: NAIK AKI PÁIR

4. táblázat: **A feldolgozott zöldségfélék és gyümölcsök BELFÖLDÖN értékesített mennyisége és értékesítési ára**

| | | 2019. június | 2020. május | 2020. június | 2020. június/ 2019. június (százalék) | 2020. június/ 2020. május (százalék) |
|-----------------------------|-------------------|-----------------|----------------|-----------------|---|--|
| Paradicsomsűrítmény | Mennyiség (tonna) | ... | ... | ... | ... | ... |
| | Ár (HUF/tonna) | ... | ... | ... | ... | ... |
| Konzerv csemegekukorica | Mennyiség (tonna) | 1 102 | 1 192 | 725 | 65,84 | 60,87 |
| | Ár (HUF/tonna) | 232 881 | 273 431 | 288 337 | 123,81 | 105,45 |
| Fagyasztott csemegekukorica | Mennyiség (tonna) | 495 | 196 | 227 | 45,96 | 116,19 |
| | Ár (HUF/tonna) | 221 890 | 248 771 | 287 484 | 129,56 | 115,56 |
| Fagyasztott zöldbab | Mennyiség (tonna) | 354 | 352 | 280 | 79,05 | 79,36 |
| | Ár (HUF/tonna) | 227 669 | 270 877 | 258 219 | 113,42 | 95,33 |
| Konzerv zöldborsó | Mennyiség (tonna) | 336 | 113 | 2 312 | 688,35 | 2 049,68 |
| | Ár (HUF/tonna) | 255 702 | 269 110 | 177 715 | 69,50 | 66,04 |
| Fagyasztott zöldborsó | Mennyiség (tonna) | 827 | 670 | 831 | 100,58 | 124,04 |
| | Ár (HUF/tonna) | 274 887 | 278 271 | 284 760 | 103,59 | 102,33 |
| Almasűrítmény | Mennyiség (tonna) | ... | ... | ... | ... | ... |
| | Ár (HUF/tonna) | ... | ... | ... | ... | ... |
| Meggybefőtt (720 ml) | Mennyiség (tonna) | ... | ... | ... | ... | ... |
| | Ár (HUF/tonna) | ... | ... | ... | ... | ... |
| Fagyasztott meggy | Mennyiség (tonna) | ... | ... | ... | ... | ... |
| | Ár (HUF/tonna) | ... | ... | ... | ... | ... |

...=Adatvédelmi korlátok miatt nem közölhető adat.

Forrás: NAIK AKI PÁIR

5. táblázat: **A feldolgozott zöldségfélék és gyümölcsök KÜLFÖLDÖN értékesített mennyisége és értékesítési ára**

| | | 2019. június | 2020. május | 2020. június | 2020. június/ 2019. június (százalék) | 2020. június/ 2020. május (százalék) |
|-----------------------------|-------------------|-----------------|----------------|-----------------|---|--|
| Paradicsomsűrítmény | Mennyiség (tonna) | ... | ... | ... | ... | ... |
| | Ár (HUF/tonna) | ... | ... | ... | ... | ... |
| Konzerv csemegekukorica | Mennyiség (tonna) | 18 067 | 14 874 | 16 507 | 91,37 | 110,98 |
| | Ár (HUF/tonna) | 250 290 | 287 792 | 274 178 | 109,54 | 95,27 |
| Fagyasztott csemegekukorica | Mennyiség (tonna) | 2 906 | 2 951 | 3 195 | 109,94 | 108,26 |
| | Ár (HUF/tonna) | 250 083 | 321 557 | 313 067 | 125,19 | 97,36 |
| Fagyasztott zöldbab | Mennyiség (tonna) | ... | 71 | ... | ... | ... |
| | Ár (HUF/tonna) | ... | 269 373 | ... | ... | ... |
| Konzerv zöldborsó | Mennyiség (tonna) | 2 118 | 2 413 | 1 860 | 87,85 | 77,10 |
| | Ár (HUF/tonna) | 242 557 | 285 525 | 268 327 | 110,62 | 93,98 |
| Fagyasztott zöldborsó | Mennyiség (tonna) | 1 168 | 495 | 788 | 67,48 | 159,39 |
| | Ár (HUF/tonna) | 216 598 | 274 394 | 271 287 | 125,25 | 98,87 |
| Almasűrítmény | Mennyiség (tonna) | ... | ... | ... | ... | ... |
| | Ár (HUF/tonna) | ... | ... | ... | ... | ... |
| Meggybefőtt (720 ml) | Mennyiség (tonna) | ... | ... | ... | ... | ... |
| | Ár (HUF/tonna) | ... | ... | ... | ... | ... |
| Fagyasztott meggy | Mennyiség (tonna) | ... | ... | ... | ... | ... |
| | Ár (HUF/tonna) | ... | ... | ... | ... | ... |

...=Adatvédelmi korlátok miatt nem közölhető adat.

Forrás: NAIK AKI PÁIR

Nemzetközi piaci információk

6. táblázat: A zöldségfélék és a gyümölcsök ára a poznani, a hamburgi, a berlini és a müncheni nagybani piacokon

| Termék | Szárma- zás | Poznan | | Származás | Hamburg | | Származás | Berlin | | Származás | München | |
|--------------------|----------------|-----------------|------|-------------|-----------------|-------|-------------|-----------------|-------|-------------|-----------------|-------|
| | | Min. | Max. | | Min. | Max. | | Min. | Max. | | Min. | Max. |
| | | 2020. 8. 11. | | | 2020. 8. 10. | | | 2020. 8. 10. | | | 2020. 8. 10. | |
| | | HUF/kg | | | HUF/kg | | | HUF/kg | | | HUF/kg | |
| Burgonya | belföldi | 52 | 94 | belföldi | – | – | belföldi | 152 | 180 | belföldi | 131 | 159 |
| Csiperke- gomba | belföldi | 548 | 626 | belföldi | 691 | 829 | belföldi | 760 | 967 | belföldi | 794 | 829 |
| Padlizsán | belföldi | 470 | 548 | Hollandia | 553 | 691 | Hollandia | 484 | 553 | Hollandia | 553 | 622 |
| Sárgarépa | belföldi | 117 | 157 | belföldi | 190 | 235 | belföldi | 224 | 311 | belföldi | 207 | 242 |
| Spenót | – | – | – | belföldi | 587 | 760 | belföldi | 622 | 760 | belföldi | 691 | 760 |
| Zeller | belföldi | 235 | 282 | belföldi | 207 | 414 | belföldi | 224 | 276 | belföldi | 224 | 259 |
| Málna | belföldi | 1724 | 2037 | belföldi | 3 108 | 3 885 | belföldi | 3 039 | 3 592 | belföldi | 3 454 | 3 730 |
| Kajszi | belföldi | 392 | 784 | Törökország | 863 | 1 140 | Törökország | 829 | 1 209 | Törökország | 863 | 1 105 |
| Nektarin | külpiai | 588 | 627 | Olaszország | 691 | 794 | Olaszország | 622 | 760 | Olaszország | 587 | 656 |
| Alma | belföldi | 313 | 376 | belföldi | 553 | 725 | belföldi | 518 | 622 | belföldi | 484 | 553 |

Megjegyzés: Átszámítva az MNB hivatalos középárfolyamán.
Forrás: www.wgro.com.pl, www.ami-informiert.de

7. táblázat: A fokhagyma, a cukkini és a gomba nettó, havi termelői átlagára az Európai Unió néhány tagországában

| | Fokhagyma | | | Cukkini | | | Gomba | | |
|---------------|-----------------|-----------------|------------------------|-----------------|-----------------|------------------------|-----------------|-----------------|------------------------|
| | | | Változás (százalék) | | | Változás (százalék) | | | Változás (százalék) |
| | 2019. június | 2020. június | | 2019. június | 2020. június | | 2019. június | 2020. június | |
| Görögország | 180 | 261 | 145,0 | 40 | 50 | 125,0 | – | – | – |
| Spanyolország | 180 | 180 | 100,0 | 51 | 40 | 78,4 | 202 | 180 | 89,1 |
| Olaszország | 235 | 319 | 135,7 | 76 | 89 | 117,1 | – | – | – |
| Hollandia | – | – | – | 81 | – | – | 191 | – | – |
| Magyarország | 222 | 249 | 112,2 | – | – | – | 141 | 137 | 97,2 |

Forrás: Európai Bizottság

Borpiaci jelentés

A NAIK AKI PÁIR adatai szerint a belföldön termelt és belföldön értékesített földrajzi jelzés nélküli és az oltalom alatt álló földrajzi jelzéssel ellátott borok értékesítési ára 9 százalékkal emelkedett 2020 első hét hónapjában az előző év azonos időszakához viszonyítva. Az oltalom alatt álló földrajzi jelzéssel ellátott fehérborok feldolgozói értékesítési ára 3 százalékkal 18,5 ezer forintra emelkedett hektoliterenként. A vörös- és rozéborok közül a földrajzi jelzés nélküli borok feldolgozói értékesítési ára 2,5 százalékkal 19,9 ezer forintra mérséklődött hektoliterenként a vizsgált időszakban, míg az oltalom alatt álló földrajzi jelzéssel ellátott boroké 9 százalékkal 26,6 ezer forintra emelkedett hektoliterenként.

A belföldön termelt és külföldön értékesített földrajzi jelzés nélküli és az oltalom alatt álló földrajzi jelzéssel ellátott borok értékesítési ára csaknem 6 százalékkal csökkent a 2020. január–július közötti időszakban az egy évvel korábbihoz viszonyítva. Az oltalom alatt álló földrajzi jelzéssel ellátott fehérborok értékesítési ára 11 százalékkal volt alacsonyabb 2020 első hét hónapjában, mint az előző év hasonló periódusában. Az

oltalom alatt álló földrajzi jelzéssel ellátott vörös- és rozéborok 15 százalékkal alacsonyabb áron, hektoliterenként 20,3 ezer forintért kerültek forgalomba a nemzetközi piacon a megfigyelt időszakban.

Az oltalom alatt álló eredetmegjelöléssel ellátott borok közül a tokaji fehérborok belföldi értékesítési átlagára 7 százalékkal 87,7 ezer forintra emelkedett hektoliterenként 2020. január–június között az egy évvel korábbihoz képest. Az oltalom alatt álló eredetmegjelöléssel ellátott vörös- és rozéborok közül az egri borok értékesítési átlagára 3 százalékkal 44,9 ezer forintra, a vilányi boroké 17 százalékkal 73,1 ezer forintra emelkedett hektoliterenként az idei év első hat hónapjában.

A belföldön termelt és külföldön értékesített oltalom alatt álló eredetmegjelöléssel ellátott borok közül a tokaji fehérborok értékesítési átlagára csaknem 2 százalékkal 58,8 ezer forintra nőtt hektoliterenként a 2020. január–június közötti időszakban az előző évihez képest. Az oltalom alatt álló eredetmegjelöléssel ellátott egri vörös- és rozéborok első félévi átlagára 9 százalékkal 50,1 ezer forintra emelkedett ugyanekkor.

8. táblázat: **A földrajzi jelzés nélküli és az oltalom alatt álló földrajzi jelzéssel ellátott BELFÖLDÖN értékesített borok mennyisége és feldolgozó értékesítési ára**

| Megnevezés | | 2019. január-július | 2020. január-július | 2020. január-július 2019. január-július (százalék) | |
|--|---|------------------------|------------------------|--|--------|
| Fehér | Földrajzi jelzés nélküli | mennyiség (hl) | 26 680 | 796 | 2,99 |
| | | átlagár (HUF/hl) | 9 134 | 25 676 | 281,11 |
| | Oltalom alatt álló földrajzi jelzéssel ellátott | mennyiség (hl) | 225 127 | 192 896 | 85,68 |
| | | átlagár (HUF/hl) | 17 945 | 18 535 | 103,29 |
| Fehér összesen | mennyiség (hl) | 251 807 | 193 692 | 76,92 | |
| | átlagár (HUF/hl) | 17 011 | 18 564 | 109,13 | |
| Vörös és rozé | Földrajzi jelzés nélküli | mennyiség (hl) | 4 213 | 6 589 | 156,39 |
| | | átlagár (HUF/hl) | 20 436 | 19 932 | 97,53 |
| | Oltalom alatt álló földrajzi jelzéssel ellátott | mennyiség (hl) | 175 777 | 136 809 | 77,83 |
| | | átlagár (HUF/hl) | 24 364 | 26 627 | 109,29 |
| Vörös és rozé összesen | mennyiség (hl) | 179 990 | 143 398 | 79,67 | |
| | átlagár (HUF/hl) | 24 273 | 26 319 | 108,43 | |
| Földrajzi jelzés nélküli bor összesen | mennyiség (hl) | 30 894 | 7 385 | 23,91 | |
| | átlagár (HUF/hl) | 10 675 | 20 551 | 192,51 | |
| Oltalom alatt álló földrajzi jelzéssel ellátott bor összesen | mennyiség (hl) | 400 904 | 329 705 | 82,24 | |
| | átlagár (HUF/hl) | 20 759 | 21 895 | 105,47 | |
| Földrajzi jelzés nélküli bor és oltalom alatt álló földrajzi jelzéssel ellátott bor összesen | mennyiség (hl) | 431 797 | 337 090 | 78,07 | |
| | átlagár (HUF/hl) | 20 038 | 21 866 | 109,12 | |

...=Adatvédelmi korlátok miatt nem közölhető adat.

Megjegyzés: Belföldön termelt borok.

Forrás: NAIK AKI PÁIR

9. táblázat: **A földrajzi jelzés nélküli és az oltalom alatt álló földrajzi jelzéssel ellátott KÜLFÖLDÖN értékesített borok mennyisége és ára**

| Megnevezés | | 2019. január-július | 2020. január-július | 2020. január-július /2019. január- július (százalék) | |
|--|---|------------------------|------------------------|--|--------|
| Fehér | Földrajzi jelzés nélküli | mennyiség (hl) | 61 090 | 19 434 | 31,81 |
| | | átlagár (HUF/hl) | 22 364 | 40 957 | 183,14 |
| | Oltalom alatt álló földrajzi jelzéssel ellátott | mennyiség (hl) | 150 861 | 216 585 | 143,57 |
| | | átlagár (HUF/hl) | 22 885 | 20 358 | 88,96 |
| Fehér összesen | mennyiség (hl) | 211 951 | 236 019 | 111,36 | |
| | átlagár (HUF/hl) | 22 735 | 22 054 | 97,01 | |
| Vörös és rozé | Földrajzi jelzés nélküli | mennyiség (hl) | 4 739 | ... | ... |
| | | átlagár (HUF/hl) | 30 784 | ... | ... |
| | Oltalom alatt álló földrajzi jelzéssel ellátott | mennyiség (hl) | 31 494 | 57 803 | 183,54 |
| | | átlagár (HUF/hl) | 23 915 | 20 295 | 84,86 |
| Vörös és rozé összesen | mennyiség (hl) | 36 232 | 67 659 | 186,74 | |
| | átlagár (HUF/hl) | 24 813 | 20 501 | 82,62 | |
| Földrajzi jelzés nélküli bor összesen | mennyiség (hl) | 65 829 | 29 289 | 44,49 | |
| | átlagár (HUF/hl) | 22 920 | 34 481 | 150,12 | |
| Oltalom alatt álló földrajzi jelzéssel ellátott bor összesen | mennyiség (hl) | 182 354 | 274 389 | 150,47 | |
| | átlagár (HUF/hl) | 23 063 | 20 345 | 88,21 | |
| Földrajzi jelzés nélküli bor és oltalom alatt álló földrajzi jelzéssel ellátott bor összesen | mennyiség (hl) | 248 183 | 303 678 | 122,36 | |
| | átlagár (HUF/hl) | 23 038 | 21 708 | 94,23 | |

...=Adatvédelmi korlátok miatt nem közölhető adat.

Megjegyzés: Belföldön termelt borok. 2020. január-július időszakában a fehér FN-borok legnagyobb része üvegpalackos kiszerezésű volt.

Forrás: NAIK AKI PÁIR

10. táblázat: Az oltalom alatt álló eredetmegjelöléssel ellátott BELFÖLDÖN értékesített borok mennyisége és feldolgozóinak értékesítési ára

| Megnevezés | Bortípus | Mértékegység | 2019. január-június | 2020. január-június | 2020. január-június/ 2019. január-június (százalék) |
|--------------------|---------------|------------------|------------------------|------------------------|---|
| Tokaji OEM | fehér | mennyiség (hl) | 10 198 | 6 825 | 66,93 |
| | | átlagár (HUF/hl) | 82 143 | 87 739 | 106,81 |
| Egri OEM | fehér | mennyiség (hl) | 5 125 | 4 442 | 86,66 |
| | | átlagár (HUF/hl) | 44 176 | 43 452 | 98,36 |
| | vörös és rozé | mennyiség (hl) | 17 713 | 14 642 | 82,66 |
| | | átlagár (HUF/hl) | 43 542 | 44 856 | 103,02 |
| Mátrai OEM | fehér | mennyiség (hl) | ... | ... | ... |
| | | átlagár (HUF/hl) | ... | ... | ... |
| | vörös és rozé | mennyiség (hl) | ... | ... | ... |
| | | átlagár (HUF/hl) | ... | ... | ... |
| Villányi OEM | fehér | mennyiség (hl) | ... | ... | ... |
| | | átlagár (HUF/hl) | ... | ... | ... |
| | vörös és rozé | mennyiség (hl) | 8 865 | 12 159 | 137,16 |
| | | átlagár (HUF/hl) | 62 449 | 73 121 | 117,09 |
| Balatonboglári OEM | fehér | mennyiség (hl) | 1 572 | ... | ... |
| | | átlagár (HUF/hl) | 46 317 | ... | ... |
| | vörös és rozé | mennyiség (hl) | 1 408 | ... | ... |
| | | átlagár (HUF/hl) | 44 026 | ... | ... |
| Kunsági OEM | fehér | mennyiség (hl) | ... | ... | ... |
| | | átlagár (HUF/hl) | ... | ... | ... |
| | vörös és rozé | mennyiség (hl) | 759 | 1 550 | 204,32 |
| | | átlagár (HUF/hl) | 84 284 | 44 128 | 52,36 |
| Egyéb OEM | fehér | mennyiség (hl) | 10 780 | 12 163 | 112,84 |
| | | átlagár (HUF/hl) | 45 086 | 37 927 | 84,12 |
| | vörös és rozé | mennyiség (hl) | 10 426 | 1 265 | 12,13 |
| | | átlagár (HUF/hl) | 19 110 | 37 318 | 195,28 |

...=Adatvédelmi korlátok miatt nem közölhető adat.

Megjegyzés: Belföldön termelt borok. 2020. január-június időszakában a Kunsági OEM vörös és rozé borok nagyobb része tartályos kiszerezésű volt.

Forrás: NAIK AKI PÁIR

11. táblázat: Az oltalom alatt álló eredetmegjelöléssel ellátott KÜLFÖLDÖN értékesített borok mennyisége és ára

| Megnevezés | Bortípus | Mértékegység | 2019. január-június | 2020. január-június | 2020. január-június/ 2019. január-június |
|--------------------|---------------|------------------|---------------------|---------------------|---|
| | | | | | (százalék) |
| Tokaji OEM | fehér | mennyiség (hl) | 14 897 | 12 463 | 83,66 |
| | | átlagár (HUF/hl) | 57 921 | 58 817 | 101,55 |
| Egri OEM | fehér | mennyiség (hl) | 1 091 | 1 019 | 93,40 |
| | | átlagár (HUF/hl) | 52 163 | 52 222 | 100,11 |
| | vörös és rozé | mennyiség (hl) | 6 380 | 4 073 | 63,83 |
| | | átlagár (HUF/hl) | 46 118 | 50 136 | 108,71 |
| Mátrai OEM | fehér | mennyiség (hl) | ... | ... | ... |
| | | átlagár (HUF/hl) | ... | ... | ... |
| | vörös és rozé | mennyiség (hl) | ... | ... | ... |
| | | átlagár (HUF/hl) | ... | ... | ... |
| Villányi OEM | fehér | mennyiség (hl) | ... | ... | ... |
| | | átlagár (HUF/hl) | ... | ... | ... |
| | vörös és rozé | mennyiség (hl) | ... | ... | ... |
| | | átlagár (HUF/hl) | ... | ... | ... |
| Balatonboglári OEM | fehér | mennyiség (hl) | ... | ... | ... |
| | | átlagár (HUF/hl) | ... | ... | ... |
| | vörös és rozé | mennyiség (hl) | ... | ... | ... |
| | | átlagár (HUF/hl) | ... | ... | ... |
| Kunsági OEM | fehér | mennyiség (hl) | ... | ... | ... |
| | | átlagár (HUF/hl) | ... | ... | ... |
| | vörös és rozé | mennyiség (hl) | ... | ... | ... |
| | | átlagár (HUF/hl) | ... | ... | ... |
| Egyéb OEM | fehér | mennyiség (hl) | 28 469 | 53 202 | 186,87 |
| | | átlagár (HUF/hl) | 18 144 | 15 695 | 86,50 |
| | vörös és rozé | mennyiség (hl) | 10 081 | 19 247 | 190,93 |
| | | átlagár (HUF/hl) | 22 395 | 17 093 | 76,33 |

...=Adatvédelmi korlátok miatt nem közölhető adat.

Megjegyzés: Belföldön termelt borok.

Forrás: NAIK AKI PÁIR

12. táblázat: Magyarország bor-külkereskedelme mennyiségben kifejezve

| Megnevezés | Export mennyisége | | | Import mennyisége | | | |
|---|-------------------|---------------|---------------|-------------------|--------------|--------------|--------------|
| | 2019. I–V. | 2020. I–V. | Változás | 2019. I–V. | 2020. I–V. | Változás | |
| | ezer hl | ezer hl | százalék | ezer hl | ezer hl | százalék | |
| Palackos | Fehér | 92,77 | 90,43 | 97,48 | 9,49 | 10,59 | 111,50 |
| | Vörös és rozé | 33,17 | 49,96 | 150,61 | 11,68 | 12,25 | 104,88 |
| | Összesen | 125,94 | 140,39 | 111,47 | 21,17 | 22,84 | 107,85 |
| Lédig | Fehér | 210,49 | 296,46 | 140,84 | 0,27 | 1,14 | 424,47 |
| | Vörös és rozé | 24,61 | 56,18 | 228,26 | 29,26 | 0,57 | 1,96 |
| | Összesen | 235,10 | 352,64 | 149,99 | 29,53 | 1,72 | 5,81 |
| Palackos és lédig kiserelés összesen | | 361,05 | 493,03 | 136,56 | 50,70 | 24,55 | 48,42 |

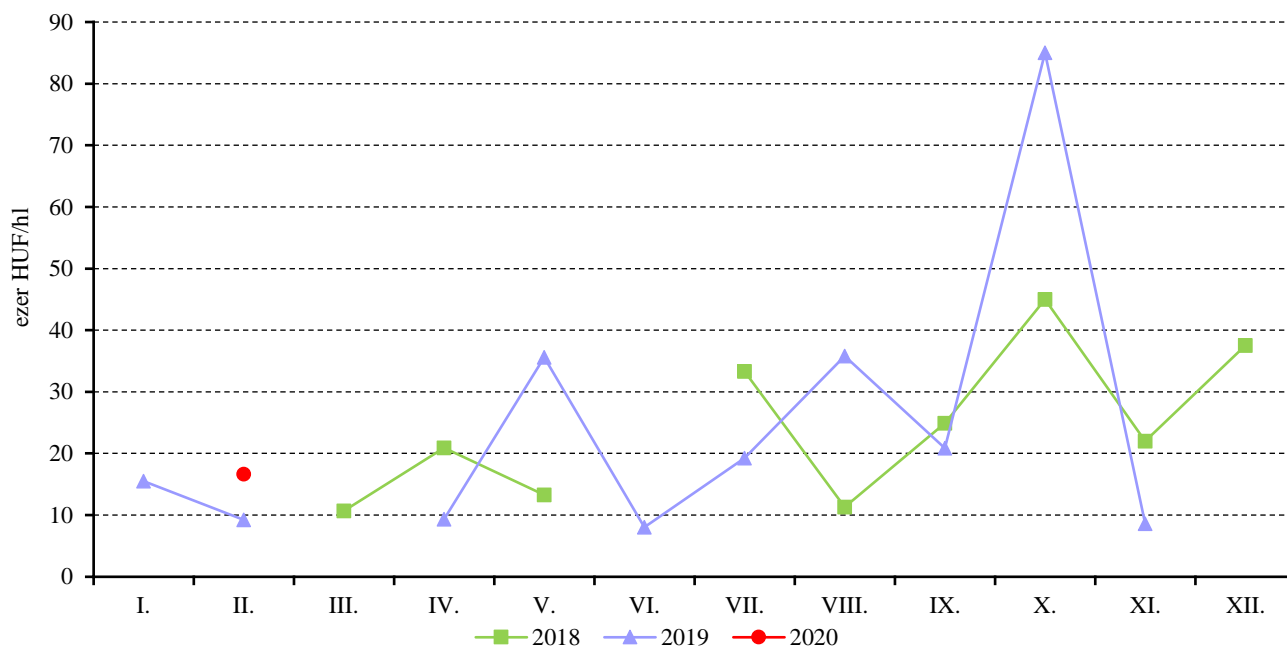
Forrás: KSH

13. táblázat: Magyarország bor-külkereskedelme értékben kifejezve

| Megnevezés | Export értéke | | | Import értéke | | | |
|---|---------------|--------------|--------------|---------------|--------------|-------------|--------------|
| | 2019. I–V. | 2020. I–V. | Változás | 2019. I–V. | 2020. I–V. | Változás | |
| | milliárd HUF | milliárd HUF | százalék | milliárd HUF | milliárd HUF | százalék | |
| Palackos | Fehér | 5,31 | 5,39 | 101,60 | 0,45 | 0,45 | 99,61 |
| | Vörös és rozé | 1,55 | 1,56 | 101,10 | 0,87 | 0,89 | 103,15 |
| | Összesen | 6,85 | 6,95 | 101,49 | 1,32 | 1,34 | 101,94 |
| Lédig | Fehér | 4,27 | 6,04 | 141,55 | 0,03 | 0,05 | 177,42 |
| | Vörös és rozé | 0,50 | 0,98 | 195,64 | 0,36 | 0,02 | 5,07 |
| | Összesen | 4,77 | 7,03 | 147,25 | 0,39 | 0,07 | 17,76 |
| Palackos és lédig kiserelés összesen | | 11,62 | 13,98 | 120,27 | 1,71 | 1,41 | 82,78 |

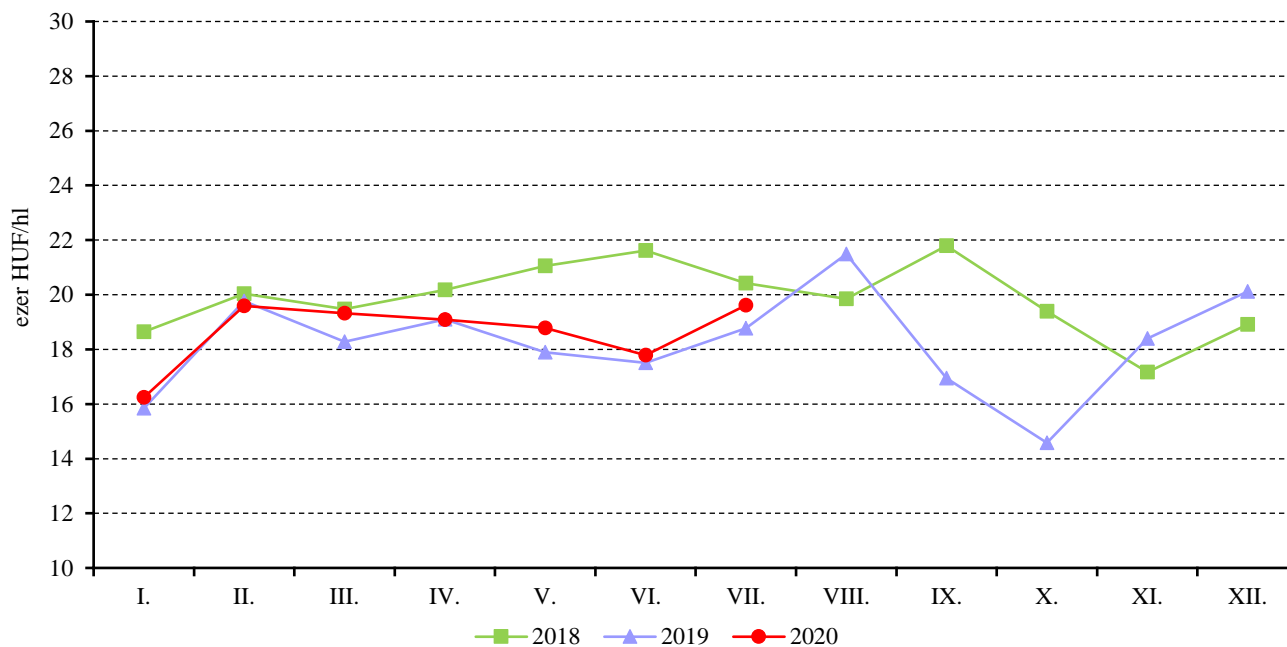
Forrás: KSH

7. ábra: A földrajzi jelzés nélküli fehérborok havi feldolgozó értékesítési ára Magyarországon (2018–2020)



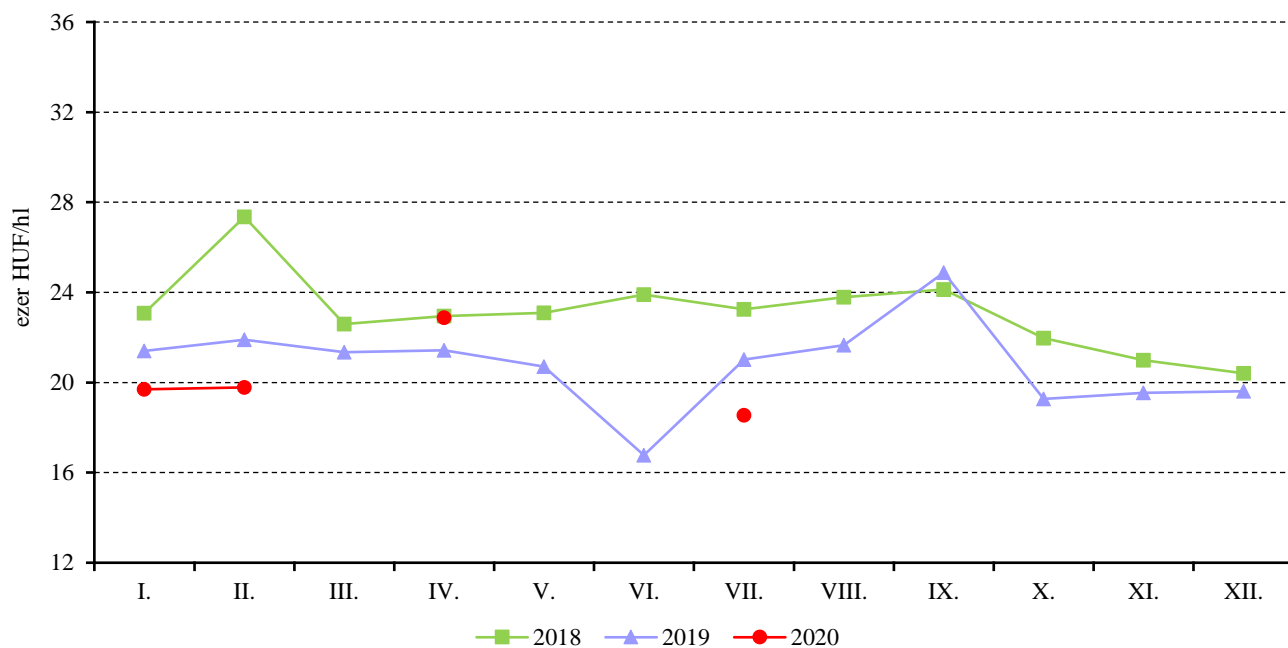
Megjegyzés: Belföldön termelt borok.
Forrás: NAIK AKI PÁIR

8. ábra: Az oltalom alatt álló földrajzi jelzéssel ellátott fehérborok havi feldolgozó értékesítési ára Magyarországon (2018–2020)



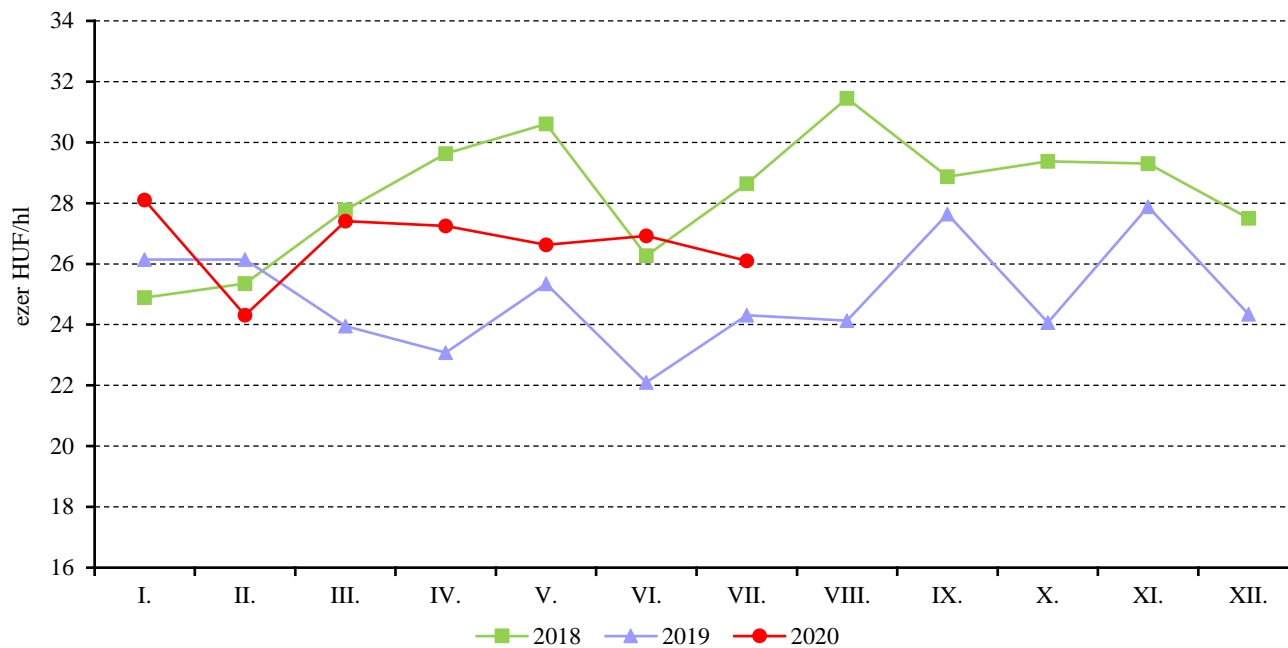
Megjegyzés: Belföldön termelt borok.
Forrás: NAIK AKI PÁIR

9. ábra: A földrajzi jelzés nélküli vörös- és rozéborok havi feldolgozó értékesítési ára Magyarországon (2018–2020)



Megjegyzés: Belföldön termelt borok.
Forrás: NAIK AKI PÁIR

10. ábra: Az oltalom alatt álló földrajzi jelzéssel ellátott vörös- és rozéborok havi feldolgozó értékesítési ára Magyarországon (2018–2020)



Megjegyzés: Belföldön termelt borok.
Forrás: NAIK AKI PÁIR

