

XXIV. évfolyam, 4. szám, 2020



AGRÁRPIACI JELENTÉSEK

ZÖLDSÉG, GYÜMÖLCS ÉS BOR

NAIK Agrárgazdasági Kutatóintézet

Zöldség, Gyümölcs és Bor
XXIV. évfolyam, 4. szám, 2020

Megjelenik kéthetente
2020. március 11.

Felelős szerkesztő
Dr. Stummer Ildikó

Szerzők
Isépy Anett
isepy.anett@aki.naik.hu
Losonczi Tünde
losonczi.tunde@aki.naik.hu
Ecsediné Wanek Zsuzsanna
wanek.zsuzsa@aki.naik.hu
Szente-Orban Csaba

Kiadó
NAIK Agrárgazdasági Kutatóintézet
H-1093 Budapest, Zsil utca 3-5.
Telefon: (+36 70) 501-0446
Fax: (+36 1) 217-8111
<https://aki.naik.hu>
aki@aki.naik.hu
<https://pair.aki.gov.hu>

ISSN 1418 2130

A Zöldség, Gyümölcs és Bor piaci jelentésen kívül
kínáljuk még a Baromfi; Élőállat és Hús; Tej és Tej-
termékek; Gabona és Ipari Növények piaci jelentése-
ket is.

A kiadványokkal kapcsolatban részletes felvilágosítást ad:
Publikációs Csoport
publikacio@aki.naik.hu
Telefon: (+36 70) 501-1156

Minden jog fenntartva. A kiadvány bármely részének sokszorosí-
tása, adatainak bármilyen formában (nyomtatott vagy elektroni-
kus) történő tárolása vagy továbbítása, illetőleg bármilyen elven
működő adatbázis-kezelő segítségével történő felhasználása csak
a kiadó előzetes írásbeli engedélyével történhet.

Tartalomjegyzék

Összefoglaló	3
Zöldség- és gyümölcspiaci jelentés	4
Budapesti nagybani piaci körkép	4
A dió piaca	6
Európai Unió	6
Magyarország	6
Magyarországi piaci információk	8
Nemzetközi piaci információk	15
Borpiaci jelentés	16

Összefoglaló

A NAIK AKI PÁIR adatai szerint a 10. héten az importból (Spanyolország, Törökország) származó 40–47 mm-es fürtös paradicsomot 624 és 650 forint/kilogramm leggyakoribb áron kínálták a Budapesti Nagybani Piacon. A belpiaci kigyóborka néhány hét kihagyás után visszatért a választékba, és a vizsgált héten az egy évvel korábbival megegyező 600 forint/kilogramm áron értékesítették.

Az USA agrárminisztériuma (*USDA*) adatai szerint a globális diótermés (héjas súlyban) 6 százalékkal 2,1 millió tonnára csökkenhet a 2019/2020. gazdasági évben (szeptember–augusztus).

A Budapesti Nagybani Piacon a 2019-ben betakarított dióbelet 2020 első tíz hetében 2 százalékkal magasabb áron (2828 forint/kilogramm) kínálták, mint az előző év azonos időszakában.

A NAIK AKI PÁIR adatai szerint a belföldön termelt és belföldön értékesített földrajzi jelzés nélküli és oltalom alatt álló földrajzi jelzéssel ellátott borok értékesítési ára 6,3 százalékkal emelkedett 2020 első két hónapjában az előző év azonos időszakához viszonyítva.

Zöldség- és gyümölcspiaci jelentés

Budapesti nagybani piaci körkép

A NAIK AKI PÁIR adatai szerint a 10. héten az importból (Spanyolország, Törökország) származó 40–47 mm-es fűtös paradicsomot 624 és 650 forint/kilogramm leggyakoribb áron kínálták. Az ugyanezen országokból származó gömbparadicsom átlagára 550–580 forint/kilogramm között mozgott.

A külpiazi, kisebb méretű tölteni való édes paprika 1180 (Törökország), a 70 mm-nél nagyobb vállátmérőjű 960 (Törökország) és 1100 (Marokkó), a Spanyolországból származó kaliforniai paprika pedig 850 forint/kilogramm leggyakoribb áron került a kínálatba. Az import kaliforniai paprika ára egy év alatt 7 százalékkal nőtt, míg a törökországi és marokkói származású tölteni való édes paprika az előző év azonos hetében hiányzott a választékból.

A belpiaci kígyóuborka néhány hét kihagyás után visszatért a választékba, és a vizsgált héten az egy évvel korábbival megegyező 600 forint/kilogramm áron értékesítették. A Spanyolországból importált 400–500

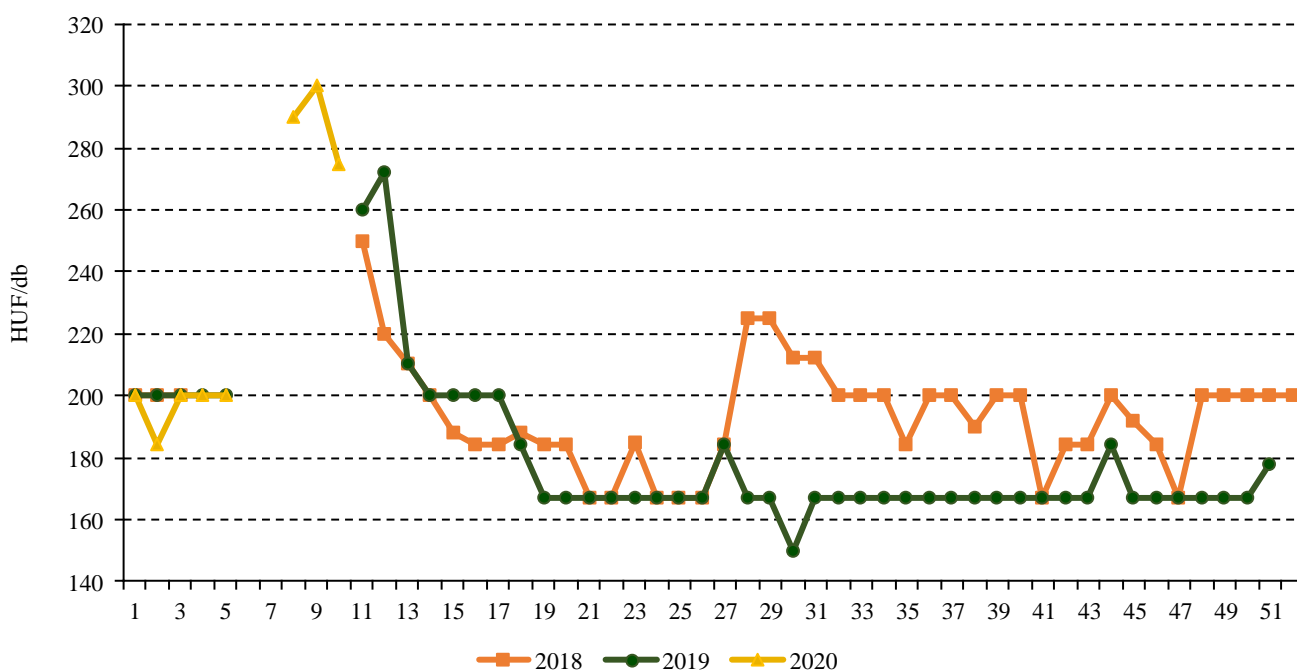
gramm méretű kígyóuborka ára az előző év azonos hetével összehasonlítva 14 százalékkal 528 forint/kilogrammmra emelkedett.

A külpiazi Lollo Rossa és Bionda saláták a 2019 10. hetit 17 százalékkal meghaladó, 288 forint/darab, a belföldiek 275 forint/darab áron kerültek a választékba.

Az Olaszországból származó csomós sárgarépa 246 forintos ára 14 százalékkal csökkent 2019 10. hetéhez viszonyítva. A belpiaci csomós sárgarépa és petrezselemgyökér az idén még nem jelent meg a piacon. Az ömlesztett kiszerelesű hazai sárgarépát 150, a petrezselemgyökeret 450 forint/kilogrammmért, az egy évvel korábbinál jelentősen alacsonyabb áron értékesítették.

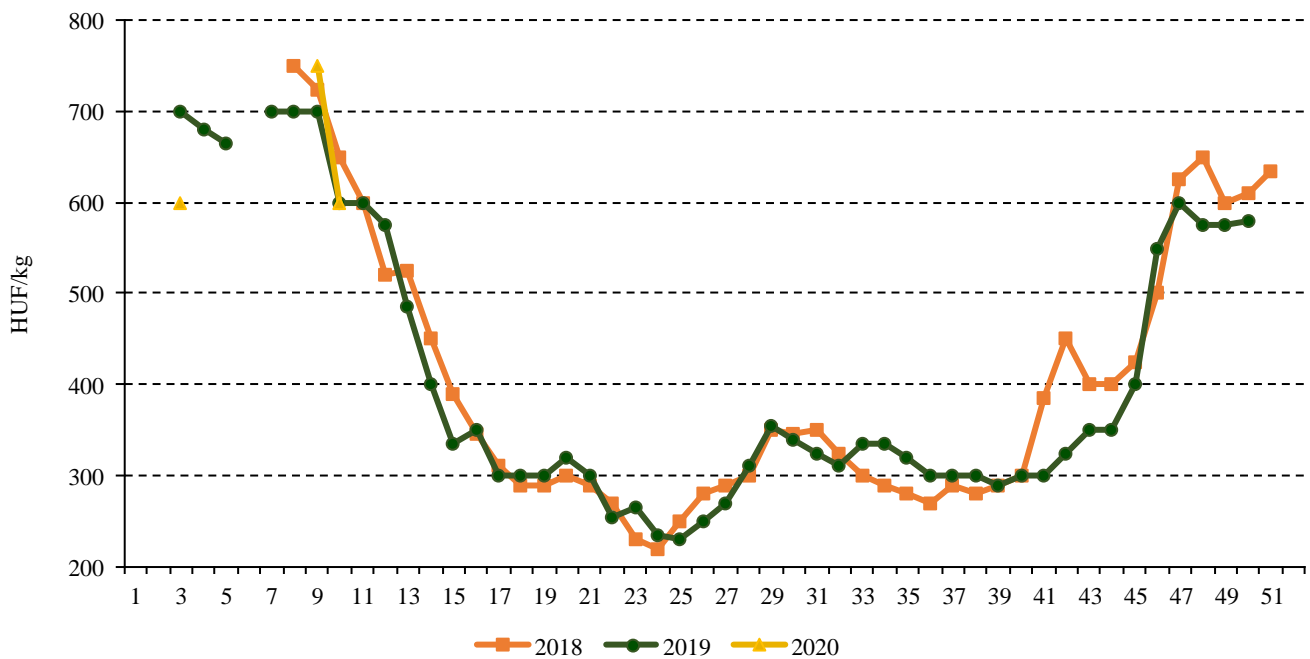
Az importált körték választékában a legalacsonyabb áron az Olaszországból származó Vilmoskörtét (650 forint/kilogramm), illetve a Santa Mariát (654 forint/kilogramm) kínálták, amelyekre tavaly ilyenkor nem jegyeztek árat a Budapesti Nagybani Piacon. A belpiaci körtefajták már januárban kifutottak a kínálatból.

1. ábra: A belföldi Lollo Bionda saláta heti termelői átlagára a Budapesti Nagybani Piacon (2018–2020)



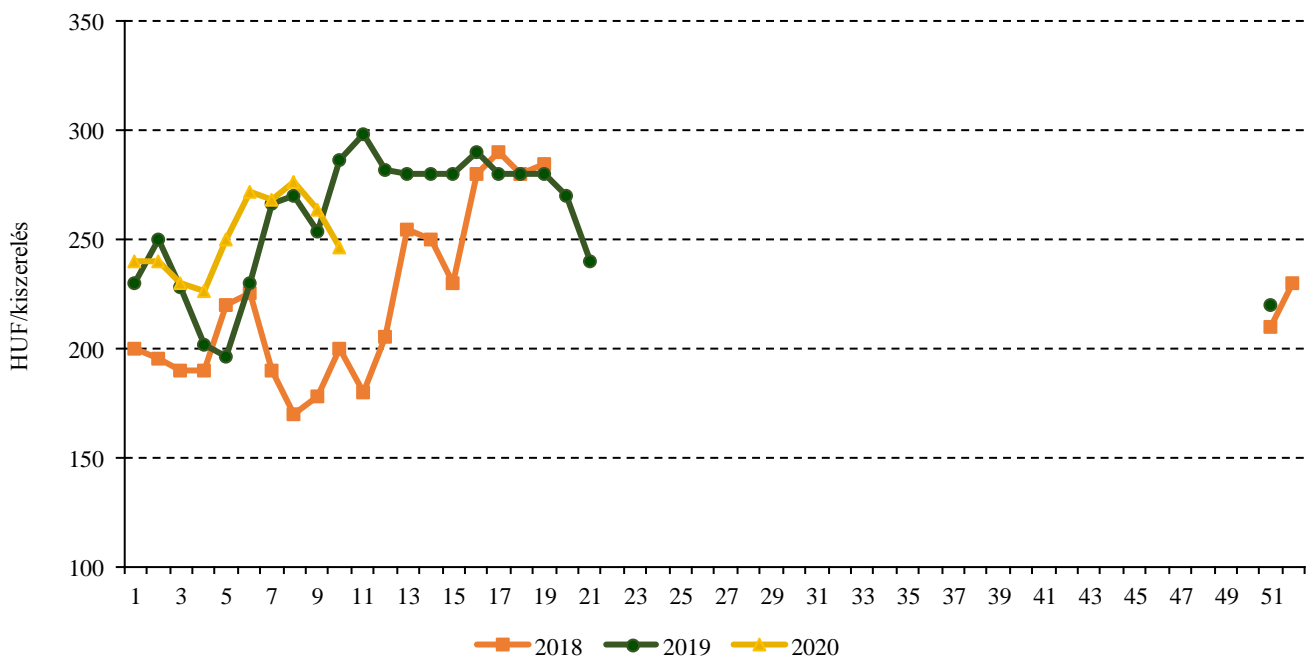
Forrás: NAIK AKI PÁIR

2. ábra: A belföldi kígyóúboroka heti termelői átlagára a Budapesti Nagyban Piacon (2018–2020)



Forrás: NAIK AKI PÁIR

3. ábra: Az importból származó csomós sárgarépa heti átlagára a Budapesti Nagyban Piacon (2018–2020)



Forrás: NAIK AKI PÁIR

A dió piaca

Európai Unió

Az USA agrárminisztériuma (*USDA*) adatai szerint a globális diótermés (héjas súlyban) 6 százalékkal 2,1 millió tonnára csökkenhet a 2019/2020. gazdasági évben (szeptember–augusztus). A világtermelés csaknem felét adó Kína diótermése 1 millió tonnára tehető (+18 százalék). Az USA-ban 7 százalékkal 571 ezer tonnára, Ukrajnában 5 százalékkal 121 ezer tonnára csökkent, míg Chilében 3 százalékkal 160 ezer tonnára, Törökországban 3 százalékkal 65 ezer tonnára nőhet a termés a megfigyelt időszakban.

Európában a dió ültetvényfelülete az elmúlt évtizedben folyamatosan nőtt. Az *USDA* adatai szerint az EU-ban a diótermés 4 százalékkal 125 ezer tonnára csökkent a 2019/2020. gazdasági évben. Az unió legnagyobb diótermelője, egyben a közösség legjelentősebb héjasdió-exportőre Franciaország, ahol a termés 4 százalékkal 54 ezer tonnára mérséklődött. Olaszországban a legtöbb diót Campaniban (Dél-Olaszország) termesztik, ahol a fő fajták a Sorrento és a Malizia. Dél-Olaszországban nőtt a termés, ugyanakkor az ország északi termőterületein a heves esőzések és jégeső okoztak károkat. Az *USDA* adatai szerint Spanyolországban az átlagosnak megfelelő, 16 ezer tonna dió termett a 2019-ben.

Magyarország

A dió termőterülete évről évre növekszik. A KSH legfrissebb gyümölcsültetvény-összeírásának adatai szerint a dióültetvények területe 7 ezer hektár volt 2017-ben. A dió az alma és a meggy után a harmadik legna-

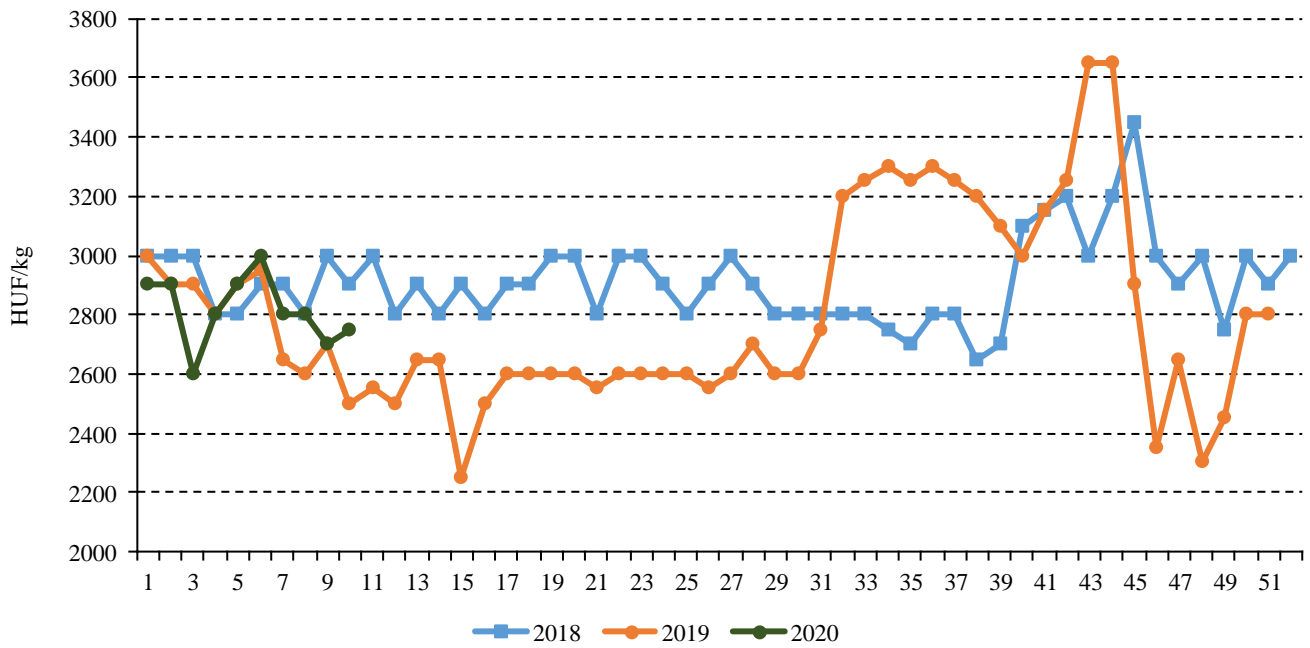
gyobb területet foglalja el, az összes gyümölcsstermő terület 9,5 százalékát. Legnagyobb termőterülete Szabolcs-Szatmár-Bereg megyében található (2905 hektár), de jelentős területet tesz ki Borsod-Abaúj-Zemplén és Somogy megyében is. Magyarországon a diótermés az 1990-es évek közepén 3 ezer tonna körül mozgott, majd az elmúlt évek telepítéseinek köszönhetően csaknem 7,9 ezer tonna volt 2017-ben (KSH). Szakértők szerint 2019-ben a diótermés 7,0-7,5 ezer tonna között alakult.

A KSH adatai szerint Magyarország dió-külkereskedelmi egyenlege pozitív. A héjasdió-kivitel 10 százalékkal 1,38 ezer tonnára nőtt 2019-ben az előző évihez képest. A kiszállítás elsősorban Németországba irányult. A dióbél kivitele 39 százalékkal 387 tonnára esett a megfigyelt időszakban. A dióbél exportpiaca diverzifikáltabb, mint a héjas dióé, a fő piacok az Egyesült Királyság, Olaszország, Franciaország és Németország.

A KSH adatai szerint az import zömét a dióbél adja, amelynek behozatala 8 százalékkal (681 tonna) nőtt 2019-ben az előző évihez képest. A héjas dió importja 13,4 tonnáról 23 tonnára emelkedett ugyanekkor. Elsősorban Szlovákiából szállítottak héjas diót Magyarországra.

A Budapesti Nagybani Piacon a belföldi dióbél kínálata egész évben folyamatos. A hazai dió termelői ára 4 százalékkal volt alacsonyabb (2804 forint/kilogramm) 2019-ben, mint egy évvel korábban. A 2019-ben betakarított dióbelet 2020 első tíz hetében 2 százalékkal magasabb áron (2828 forint/kilogramm) kínálták, mint az előző év azonos időszakában.

4. ábra: A belföldi dióbél heti termelői ára a Budapesti Nagyban Piacon (2018–2020)



Forrás: NAIK AKI PÁÍR

Magyarországi piaci információk

1. táblázat: Az I. osztályú, belföldi zöldségfélék és gyümölcsök leggyakoribb bruttó termelői ára a Budapesti Nagybani Piacon

Faj	Fajta/Típus	Méret	Mérték- egység	2019. 10. hét	2020. 9. hét	2020. 10. hét	2020. 10. hét/ 2019. 10. hét (százalék)	2020. 10. hét/ 2020. 9. hét (százalék)
Burgonya	Fabiola	–	HUF/kg	140	150	150	107,1	100,0
	Agria	–	HUF/kg	155	170	165	106,5	97,1
	Red-Scarlett	–	HUF/kg	–	–	148	–	–
	Cherie	–	HUF/kg	272	225	228	83,5	101,1
	Laura	–	HUF/kg	145	150	158	108,6	105,0
Paradicsom	Gömb	40–47 mm	HUF/kg	1 150	1 000	925	80,4	92,5
		47–57 mm	HUF/kg	1 300	1 090	1 000	76,9	91,7
	Fürtös	47 mm+	HUF/kg	1 200	1 500	1 180	98,3	78,7
		40–47 mm	HUF/kg	1 300	1 590	1 250	96,2	78,6
	Koktél	15 mm+	HUF/kg	1 600	–	1 717	107,3	–
Paprika	Tölteni való édes	30–70 mm	HUF/kg	900	905	925	102,8	102,2
		70 mm+	HUF/kg	1 110	1 125	1 225	110,4	108,9
	Lecsőpaprika	–	HUF/kg	–	775	730	–	94,2
Uborka	Kígyó	400–500 g	HUF/kg	600	750	600	100,0	80,0
Sütőtök	Kanadai	–	HUF/kg	168	200	200	119,4	100,0
	Nagydobosi	–	HUF/kg	–	200	175	–	87,5
Sárgarépa	–	–	HUF/kg	200	150	150	75,0	100,0
Petrezselyem	–	–	HUF/kg	925	455	450	48,7	98,9
Zeller	Gumós	–	HUF/kg	270	352	340	125,9	96,5
			HUF/db	265	240	235	88,7	97,9
Sóska	–	–	HUF/kg	1 000	1 000	800	80,0	80,0
Spenót	–	–	HUF/kg	700	800	800	114,3	100,0
Cékla	–	–	HUF/kg	140	160	160	114,3	100,0
Fejes saláta	–	–	HUF/db	200	200	200	100,0	100,0
Lollo Rossa	–	–	HUF/db	–	300	275	–	91,7
Lollo Bionda	–	–	HUF/db	–	300	275	–	91,7
Fejes káposzta	Fehér	–	HUF/kg	215	120	115	53,5	95,8
	Vörös	–	HUF/kg	250	215	210	84,0	97,7
Kelkáposzta	–	–	HUF/kg	300	295	215	71,7	72,9
Karalábé	–	–	HUF/kg	220	230	230	104,6	100,0
			HUF/db	160	155	155	96,9	100,0

Faj	Fajta/Típus	Méret	Mérték- egység	2019. 10. hét	2020. 9. hét	2020. 10. hét	2020. 10. hét/ 2019. 10. hét (százalék)	2020. 10. hét/ 2020. 9. hét (százalék)
Kínai kel	–	–	HUF/kg	205	215	205	100,0	95,4
Retek	Hónapos	–	HUF/kiszerezés	165	200	200	121,2	100,0
	Jégcsap	–	HUF/kg	250	355	340	136,0	95,8
	Müncheni sörretek	–	HUF/kiszerezés	300	260	310	103,3	119,2
	Fekete retek	–	HUF/kg	185	180	185	100,0	102,8
	Torma	–	–	HUF/kg	1 000	1 000	1 000	100,0
Borsó	Száraz sárga	–	HUF/kg	220	220	220	100,0	100,0
Bab	Száraz tarka	–	HUF/kg	660	700	700	106,1	100,0
	Száraz fehér	–	HUF/kg	620	680	665	107,3	97,8
Vöröshagyma	Barna héjú	40–70 mm	HUF/kg	215	130	122	57,0	94,2
		70 mm+	HUF/kg	240	140	140	58,3	100,0
	Lila héjú	40–70 mm	HUF/kg	245	205	250	102,0	122,0
	Zöldhagyma	–	HUF/kiszerezés	–	145	140	–	96,6
Fokhagyma	–	45 mm+	HUF/kg	1 100	–	–	–	–
Téli sarjadék- hagyma	–	–	HUF/kiszerezés	120	140	145	120,8	103,6
Póréhagyma	–	–	HUF/db	155	205	190	122,6	92,7
Gomba	Laska	–	HUF/kg	700	700	700	100,0	100,0
	Granny Smith	65 mm+	HUF/kg	222	272	278	124,7	101,8
	Idared	65 mm+	HUF/kg	170	215	215	126,5	100,0
	Jonagold	65 mm+	HUF/kg	182	210	230	126,0	109,5
	Jonagored	65 mm+	HUF/kg	180	220	235	130,6	106,8
	Jonathan	65 mm+	HUF/kg	168	180	190	113,4	105,6
	Gala	65 mm+	HUF/kg	–	220	230	–	104,6
	Starking	65 mm+	HUF/kg	210	270	280	133,3	103,7
Körte	Golden	65 mm+	HUF/kg	188	250	250	133,3	100,0
	Bosc kobak (Alexander)	60–70 mm	HUF/kg	400	–	–	–	–
	Packhams Triumph	60–75 mm	HUF/kg	285	–	–	–	–
Dióbél	–	–	HUF/kg	2 500	2 700	2 750	110,0	101,9
Mák	–	–	HUF/kg	1 450	–	–	–	–

Megjegyzés: A teljes adatbázis megtekinthető a <https://pair.aki.gov.hu> oldalon.
Forrás: NAIK AKI PAIR

2. táblázat: **Az Európai Unióból és a harmadik országokból származó, I. osztályú zöldségfélék és gyümölcsök leggyakoribb bruttó ára a Budapesti Nagyban Piacon**

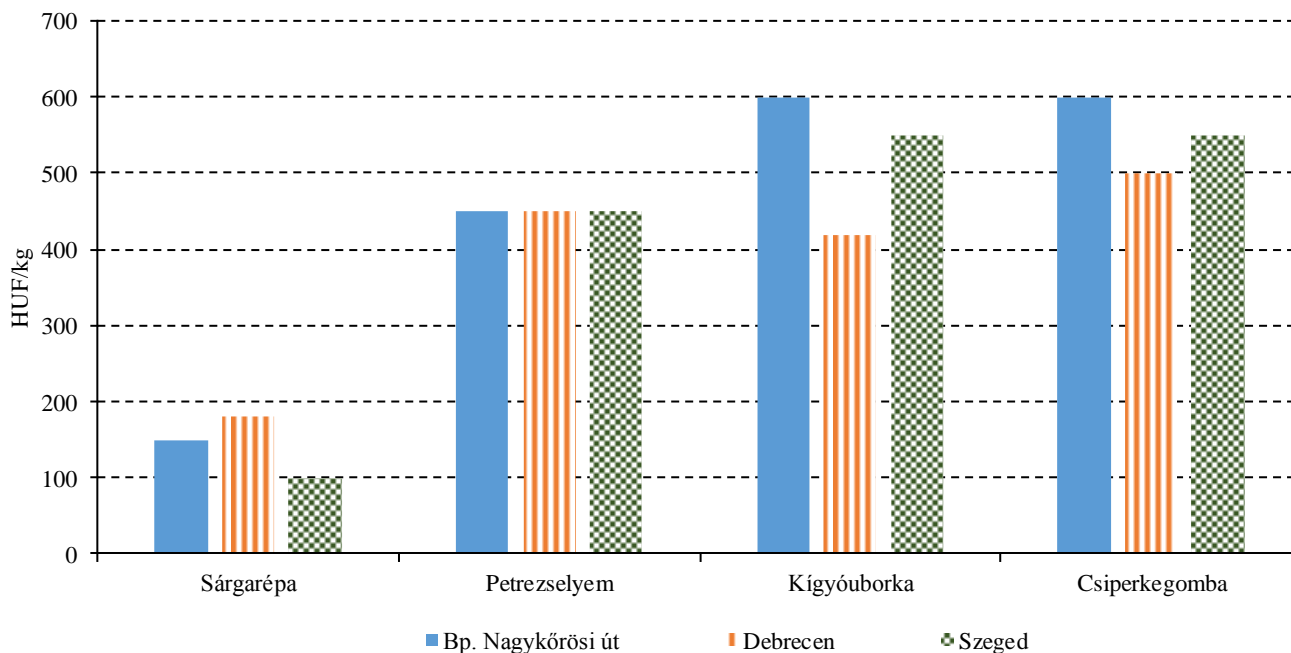
Faj	Fajta/ Típus	Méret	Származási hely	Mérték- egység	2019. 10. hét	2020. 9 hét	2020. 10. hét	2020. 10. hét/ 2019. 10. hét (százalék)	2020. 10. hét/ 2020. 9. hét (százalék)
Burgonya	Nem jelölt	–	Franciaország	HUF/kg	200	200	196	98,0	98,0
Paradicsom	Gömb	35–40 mm	Spanyolország	HUF/kg	–	–	580	–	–
			Törökország	HUF/kg	–	–	550	–	–
		40–47 mm	Törökország	HUF/kg	–	–	550	–	–
	Fürtös	40–47 mm	Spanyolország	HUF/kg	–	–	624	–	–
			Törökország	HUF/kg	–	–	650	–	–
	Koktél	15 mm+	Olaszország	HUF/kg	980	1310	1478	150,8	112,8
Paprika	Tölteni való édes	30–70 mm	Törökország	HUF/kg	–	–	1180	–	–
			Marokkó	HUF/kg	–	1184	1100	–	92,9
		70 mm+	Spanyolország	HUF/kg	1060	1120	–	–	–
			Törökország	HUF/kg	–	–	960	–	–
	Kaliforniai	70 mm+	Spanyolország	HUF/kg	796	810	850	106,8	104,9
Padlizsán	–	70 mm+	Spanyolország	HUF/kg	532	488	502	94,4	102,9
Uborka	Kígyó	400–500 g	Spanyolország	HUF/kg	462	458	528	114,3	115,3
Főzőtök	Cukkini	–	Spanyolország	HUF/kg	458	460	476	103,9	103,5
Sárgarépa	–	–	Olaszország	HUF/ kiszerezés	286	264	246	86,0	93,2
Zeller	Gumós	–	Hollandia	HUF/kg	250	254	244	97,6	96,1
Fejes saláta	–	–	Olaszország	HUF/db	176	196	166	94,3	84,7
Jégsaláta	–	–	Spanyolország	HUF/db	252	326	292	115,9	89,6
Lollo Rossa	–	–	Olaszország	HUF/db	246	308	288	117,1	93,5
Lollo Bionda	–	–	Olaszország	HUF/db	246	308	288	117,1	93,5
Kelkáposzta	–	–	Olaszország	HUF/kg	430	420	400	93,0	95,2
Bimbóskel	–	–	Lengyelország	HUF/kg	600	600	600	100,0	100,0
Karalábé	–	–	Olaszország	HUF/db	143	153	179	125,3	117,1
Karfiol	–	16 cm+	Olaszország	HUF/kg	328	385	358	109,2	93,0
Brokkoli	–	–	Olaszország	HUF/kg	681	746	763	112,0	102,3
Retek	Hónapos	–	Olaszország	HUF/ kiszerezés	116	118	114	98,3	96,6
	Müncheni Sör	–	Olaszország	HUF/ kiszerezés	287	324	338	117,9	104,3
Vöröshagyma	Barna héjú	40–70 mm	Ausztria	HUF/kg	238	144	167	70,2	116,0

Faj	Fajta/ Típus	Méret	Származási hely	Mérték- egység	2019. 10. hét	2020. 9 hét	2020. 10. hét	2020. 10. hét/ 2019. 10. hét (százalék)	2020. 10. hét/ 2020. 9. hét (százalék)
Vöröshagyma	Lila héjú	40–70 mm	Hollandia	HUF/kg	250	278	276	110,4	99,3
Fokhagyma	–	45 mm+	Spanyolország	HUF/kg	750	1100	1100	146,7	100,0
Alma	Granny Smith	65 mm+	Olaszország	HUF/db	165	74	75	45,6	101,1
	Idared	65 mm+	Lengyelország	HUF/kg	140	205	–	–	–
	Starking	65 mm+	Olaszország	HUF/db	166	150	130	78,3	86,7
	Pink Lady	65 mm+	Olaszország	HUF/db	160	208	224	140,0	107,7
Körte	Bosc kobak (Alexander)	60–70 mm	Olaszország	HUF/kg	500	684	672	134,4	98,3
	Fétel apát	65–80 mm	Olaszország	HUF/kg	642	828	824	128,4	99,5
				HUF/db	258	440	428	165,9	97,3
	Santa Maria	65–75 mm	Olaszország	HUF/kg	–	678	654	–	96,5
	Vilmos	60–75 mm	Dél-afrikai Köz- társaság	HUF/kg	514	690	660	128,4	95,7
Olaszország			HUF/kg	–	640	650	–	101,6	
Szamóca	–	–	Görögország	HUF/kg	1350	1820	1630	120,7	89,6
Mandula (tisztított)	–	–	USA	HUF/kg	3200	3240	3300	103,1	101,9
Mogyoró (tisztított)	–	–	Törökország	HUF/kg	2540	2540	2600	102,4	102,4
Földimo- gyoró	–	–	Kína	HUF/kg	800	800	800	100,0	100,0
Csemege- szőlő	Fehér	–	Dél-afrikai Köz- társaság	HUF/kg	1168	1377	1830	156,7	132,9
	Piros	–	Chile	HUF/kg	–	1008	1332	–	132,1
Citrom	–	53–65 mm	Spanyolország	HUF/kg	454	544	480	105,7	88,2
			Törökország	HUF/kg	–	508	450	–	88,6
Mandarin	–	54–69 mm	Spanyolország	HUF/kg	–	600	624	–	104,0
			Törökország	HUF/kg	–	600	520	–	86,7
Narancs	Navel	67–80 mm	Görögország	HUF/kg	–	320	310	–	96,9
			Spanyolország	HUF/kg	–	540	560	–	103,7
	Navelina	67–80 mm	Görögország	HUF/kg	–	320	300	–	93,8
			Spanyolország	HUF/kg	422	575	550	130,3	95,7
Grapefruit	–	–	Spanyolország	HUF/kg	428	435	426	99,5	97,9
Banán	–	–	Ecuador	HUF/kg	396	436	422	106,6	96,8
			Kolumbia	HUF/kg	389	420	406	104,4	96,7

Megjegyzés: A teljes adatbázis megtekinthető a <https://pair.aki.gov.hu> oldalon.

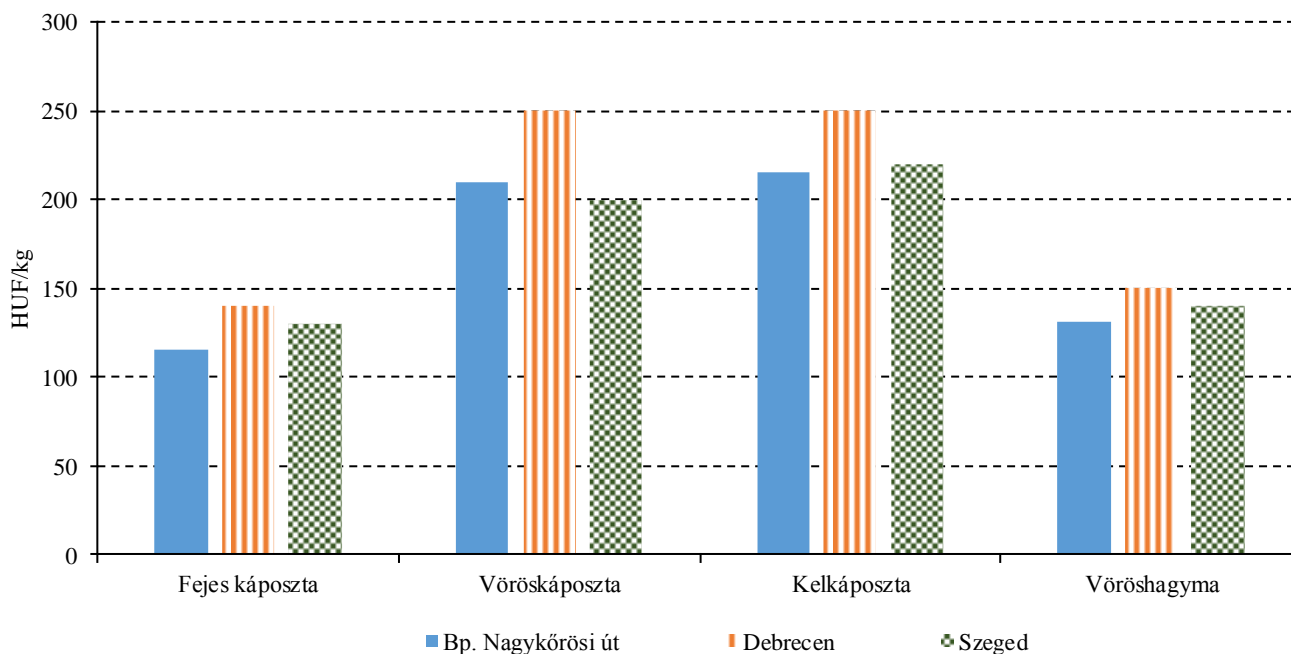
Forrás: NAIK AKI PÁIR

5. ábra: A sárgarépa, a petrezselyem, a kígyóborka és a csiperkegomba leggyakoribb ára a nagybani piacokon (2020. 10. hét)



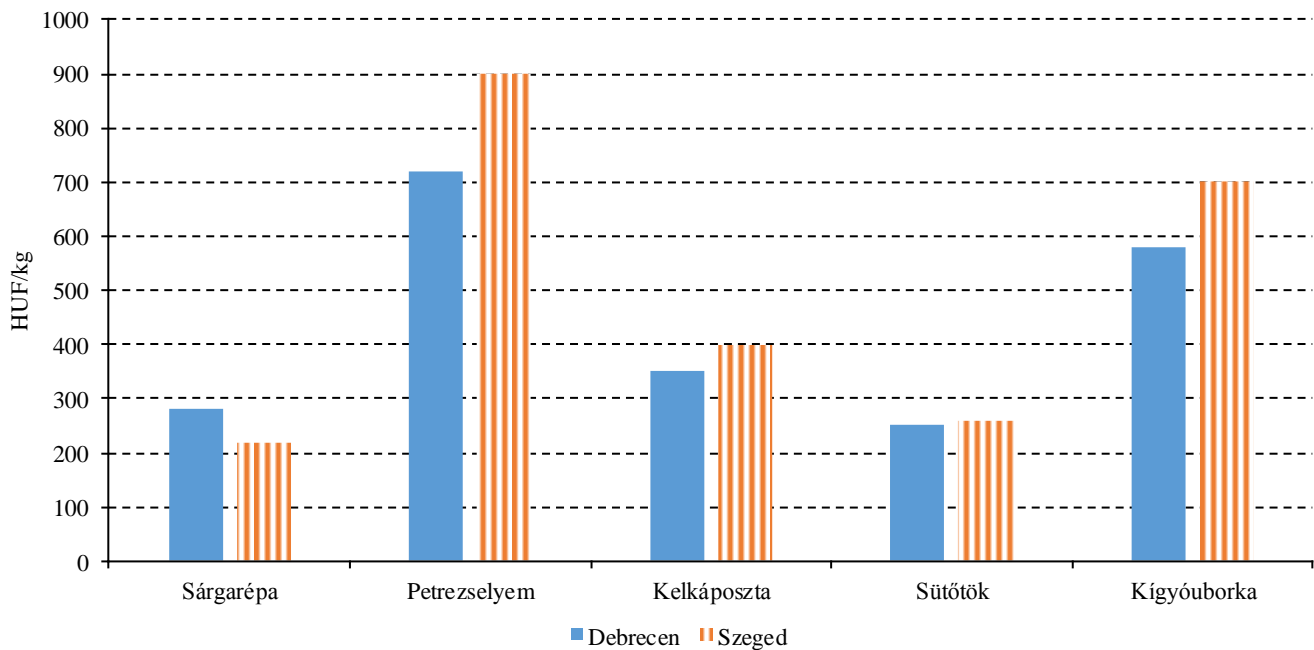
Forrás: NAIK AKI PÁIR

6. ábra: A fejes káposzta, a vöröskáposzta, a kelkáposzta és a vöröshagyma leggyakoribb ára a nagybani piacokon (2020. 10. hét)



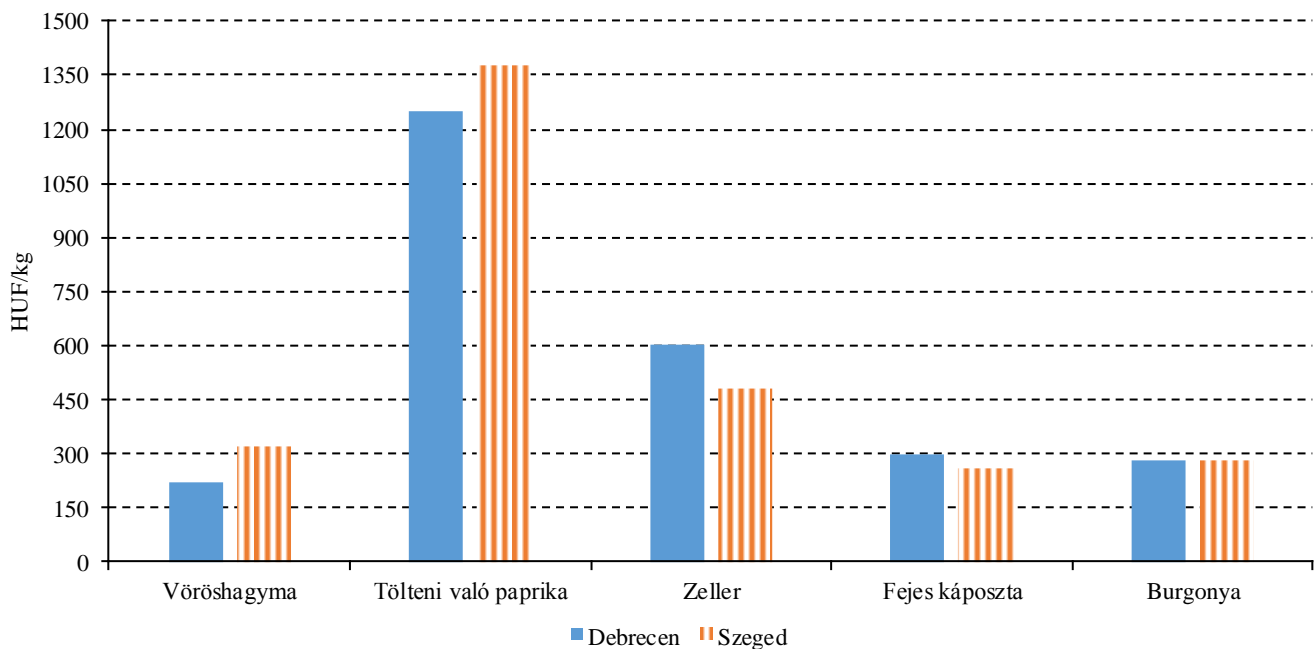
Forrás: NAIK AKI PÁIR

7. ábra: A sárgarépa, a petrezselyem, a kelkáposzta, a sütőtök és a kígyóuborka leggyakoribb ára a vidéki fogyasztói piacokon (2020. 10. hét)



Forrás: NAIK AKI PÁIR

8. ábra: A vöröshagyma, a tölteni való paprika, a zeller, a fejes káposzta és a burgonya leggyakoribb ára a vidéki fogyasztói piacokon (2020. 10. hét)



Forrás: NAIK AKI PÁIR

3. táblázat: **A gyümölcsfélék (dinnyefélék nélkül) külkereskedelmi forgalma Magyarországon**

	Export mennyisége			Import mennyisége		
	2018	2019	2019/2018	2018	2019	2019/2018
	tonna	tonna	százalék	tonna	tonna	százalék
Gyümölcs	140 660,0	135 900,7	96,6	251 715,4	296 122,3	117,6
Ebből: Dió héjastól	1 255,6	1 380,4	109,9	13,5	23,1	171,3
Dió héj nélkül	633,7	387,1	61,1	632,0	680,8	107,7
Alma ipari célú	16 280,4	12 068,0	74,1	3 258,8	31 638,4	970,9
Alma étkezési célú	16 431,9	13 825,9	84,1	7 851,7	10 781,9	137,3

	Export értéke			Import értéke		
	2018	2019	2019/2018	2018	2019	2019/2018
	millió HUF	millió HUF	százalék	millió HUF	millió HUF	százalék
Gyümölcs	31 580,7	38 288,1	121,2	81 564,8	92 664,0	113,6
Ebből: Dió héjastól	968,9	1 236,0	127,6	7,3	8,4	114,0
Dió héj nélkül	1 251,7	604,0	48,3	1 135,7	1 104,1	97,2
Alma ipari célú	844,0	653,6	77,4	296,3	1 580,2	533,4
Alma étkezési célú	2 203,7	1 828,5	83,0	1 678,3	1 373,8	81,9

Forrás: KSH

4. táblázat: **A zöldségfélék (dinnyefélékkel) külkereskedelmi forgalma Magyarországon**

	Export mennyisége			Import mennyisége		
	2018	2019	2019/2018	2018	2019	2019/2018
	tonna	tonna	százalék	tonna	tonna	százalék
Zöldség	328 512,5	280 938,1	85,5	331 954,4	319 561,0	96,3
Ebből: Paradicsom	3 572,9	8 550,3	239,3	16 133,3	15 192,5	94,2
Vöröshagyma	2 269,2	378,5	16,7	20 741,5	18 404,6	88,7
Édes paprika	22 419,1	20 832,5	92,9	8 816,4	10 173,7	115,4

	Export értéke			Import értéke		
	2018	2019	2019/2018	2018	2019	2019/2018
	millió HUF	millió HUF	százalék	millió HUF	millió HUF	százalék
Zöldség	90 800,0	86 525,5	95,3	77 718,7	91 566,8	117,8
Ebből: Paradicsom	1 637,6	3 459,7	211,3	7 560,2	7 400,3	97,9
Vöröshagyma	382,8	144,2	37,7	2 198,4	3 340,3	151,9
Édes paprika	7 592,6	8 167,3	107,6	3 503,1	4 119,5	117,6

Forrás: KSH

Nemzetközi piaci információk

5. táblázat: A zöldségfélék és a gyümölcsök ára a poznani, a hamburgi, a berlini és a müncheni nagybani piacokon

Termék	Szárma- zás	Poznan		Származás	Hamburg		Származás	Berlin		Származás	München	
		Min.	Max.		Min.	Max.		Min.	Max.		Min.	Max.
		2020. 03.02.			2020. 03.02.			2020. 03.02.			2020. 03.02.	
		HUF/kg			HUF/kg			HUF/kg			HUF/kg	
Burgonya	belföldi	94	135	belföldi	115	142	belföldi	121	148	belföldi	128	142
Cékla	belföldi	94	125	belföldi	152	186	belföldi	169	202	belföldi	202	236
Cukkini	külpiaci	390	515	Spanyolország	304	405	Spanyolország	337	405	Spanyolország	236	337
Csiperke- gomba	belföldi	546	624	belföldi	675	810	belföldi	742	945	belföldi	776	844
Fejes káposzta	belföldi	78	86	belföldi	61	135	belföldi	84	135	belföldi	118	135
Kelbimbó	belföldi	390	507	Hollandia	439	506	belföldi	506	607	belföldi	540	574
Lilahagyma	belföldi	234	281	Hollandia	202	337	Hollandia	236	304	Olaszország	236	405
Vörös- hagyma	belföldi	125	156	belföldi	139	189	belföldi	135	162	belföldi	135	162
Vörös- káposzta	belföldi	117	156	belföldi	71	118	belföldi	101	135	belföldi	152	169
Alma (Gala)	belföldi	182	234	belföldi	304	337	belföldi	270	337	belföldi	321	354

Megjegyzés: Átszámítva az MNB hivatalos középárfolyamán.
Forrás: www.wgro.com.pl, www.ami-informiert.de

6. táblázat: A fokhagyma, a cukkini és a gomba nettó, havi termelői átlagára az Európai Unió néhány tagországában

	Fokhagyma		Változás (százalék)	Cukkini		Változás (százalék)	Gomba		Változás (százalék)
	2019. január	2020. január		2018. január	2019. január		2018. január	2019. január	
	EUR/100 kg			EUR/100 kg			EUR/100 kg		
Görögország	207	216	104,3	128	110	85,9	–	–	–
Spanyolország	180	180	100,0	131	130	99,2	212	207	97,6
Olaszország	312	294	94,2	253	201	79,4	–	–	–
Hollandia	–	–	–	501	–	–	176	–	–
Magyarország	258	281	108,9	–	–	–	141	147	104,3

Forrás: Európai Bizottság

Borpiaci jelentés

A NAIK AKI PÁIR adatai szerint a belföldön termelt és belföldön értékesített földrajzi jelzés nélküli és az oltalom alatt álló földrajzi jelzéssel ellátott borok értékesítési ára 6,3 százalékkal emelkedett 2020 első két hónapjában az előző év azonos időszakához viszonyítva. A fehérborok közül a földrajzi jelzés nélküli borok feldolgozói értékesítési átlagára 16,9 ezer forint/hektoliterre nőtt, az oltalom alatt álló földrajzi jelzéssel ellátott fehérboroké 2 százalékkal 17,6 ezer forintra emelkedett hektoliterenként. A vörös- és rozéborok közül a földrajzi jelzés nélküli borok feldolgozói értékesítési ára 9 százalékkal 19,7 ezer forintra mérséklődött hektoliterenként a vizsgált időszakban, az oltalom alatt álló földrajzi jelzéssel ellátott boroké nem változott lényegesen, 26,06 ezer forint volt hektoliterenként ugyanekkor.

A belföldön termelt és külföldön értékesített földrajzi jelzés nélküli és az oltalom alatt álló földrajzi jelzéssel ellátott borok értékesítési ára 17 százalékkal csökkent 2020. január–február időszakában az egy évvel korábbihoz viszonyítva. Az oltalom alatt álló földrajzi jelzéssel ellátott fehérborok értékesítési ára 18 százalékkal 18,9 ezer forintra csökkent hektoliterenként. Az oltalom alatt álló földrajzi jelzéssel ellátott vörös- és rozéborok 11,5 százalékkal alacsonyabb áron, hektoliterenként 20,8 ezer forintért kerültek forgalomba a nemzetközi piacon a megfigyelt időszakban.

Az oltalom alatt álló eredetmegjelöléssel ellátott borok közül a tokaji fehérborok belföldi értékesítési átlagára 78,3 ezer forintra csökkent hektoliterenként 2020 januárjában az egy évvel korábbihoz képest. Az oltalom alatt álló eredetmegjelöléssel ellátott vörös- és rozéborok közül az egri borok értékesítési átlagára csaknem 10 százalékkal 45 ezer forintra emelkedett hektoliterenként az idei év első hónapjában, a villányi boroké 11 százalékkal 62,2 ezer forintra mérséklődött hektoliterenként ugyanekkor.

A belföldön termelt és külföldön értékesített oltalom alatt álló eredetmegjelöléssel ellátott borok közül a tokaji fehérborok értékesítési átlagára 19 százalékkal 57,2

ezer forintra csökkent hektoliterenként 2020 januárjában. Az oltalom alatt álló eredetmegjelöléssel ellátott egri vörös- és rozéborokat 24 százalékkal magasabb, 52,7 ezer forintos átlagáron értékesítették hektoliterenként.

A KSH adatai szerint Magyarország bor-külkereskedelmi egyenlege (gyöngyöző bor és pezsgő nélkül) mind mennyiségben, mind értékben pozitív volt 2019-ben, mennyiségben 20 százalékkal, értékben 15 százalékkal csökkent az előző év hasonló időszakához viszonyítva. A borexport mennyiségben 17 százalékkal 915,9 ezer hektoliterre, értékben 12 százalékkal 28,7 milliárd forintra csökkent. A külpiacon értékesített mennyiség nagyobb hányadát (64 százalék) a lédig borok tették ki, amelyek exportja csaknem 23 százalékkal 590,8 ezer hektoliterre, a kivitel értéke pedig 25 százalékkal 11,6 milliárd forintra csökkent a vizsgált időszakban. A palackos borok kiszállítása több mint 2 százalékkal 325,1 ezer hektoliterre mérséklődött, a kivitel értéke pedig nem változott lényegesen, 17,1 milliárd forint volt. A nemzetközi piacon továbbra is a magyar fehérborok voltak a keresettebbek, a kivitel csaknem 83 százalékát tették ki 2019-ben.

A KSH adatai szerint Magyarország borimportja 2019-ben csaknem 50 százalékkal 83,5 ezer hektoliterre emelkedett a 2018. évihez viszonyítva, ami az alacsony bázisértékkel függ össze. A borimport 37 százalékát kitevő lédig borok importja 7 ezer hektoliterről 30,7 ezer hektoliterre nőtt a megfigyelt periódusban, ezzel együtt nem érte el a korábbi évek (2014–2016) mennyiségét. Megjegyezzük, hogy a lédig borok beszállítása 2018-ban mindössze 7 ezer hektolitert tett ki, szemben a 2017. évi 111 ezer hektoliterrel, ugyanakkor exportja 66 százalékkal emelkedett. A palackozott borok behozatala csaknem 9 százalékkal 52,8 ezer hektoliterre bővült 2019-ben az előző évihez viszonyítva. A palackos és a lédig kiszerezésű borok behozatalának összértéke 3,7 milliárd forint volt, 21 százalékkal nőtt ugyanekkor. A palackos borok behozatalának értéke 11 százalékkal emelkedett, a lédig boroké csaknem négyeszeresére nőtt.

7. táblázat: **A földrajzi jelzés nélküli és az oltalom alatt álló földrajzi jelzéssel ellátott BELFÖLDÖN értékesített borok mennyisége és feldolgozó értékesítési ára**

Megnevezés		2019. január-február	2020. január-február	2020. január-február/ 2019. január-február (százalék)	
Fehér	Földrajzi jelzés nélküli	mennyiség (hl)	10 395	528	5,08
		átlagár (HUF/hl)	9 317	16 940	181,81
	Oltalom alatt álló földrajzi jelzéssel ellátott	mennyiség (hl)	69 452	52 324	75,34
		átlagár (HUF/hl)	17 179	17 557	102,20
Fehér összesen	mennyiség (hl)	79 874	52 852	66,19	
	átlagár (HUF/hl)	16 156	17 550	108,63	
Vörös és rozé	Földrajzi jelzés nélküli	mennyiség (hl)	1 010	4 534	449,07
		átlagár (HUF/hl)	21 642	19 733	91,18
	Oltalom alatt álló földrajzi jelzéssel ellátott	mennyiség (hl)	43 826	36 143	82,47
		átlagár (HUF/hl)	26 145	26 055	99,66
Vörös és rozé összesen	mennyiség (hl)	44 835	19 207	77,94	
	átlagár (HUF/hl)	26 043	26 988	103,63	
Földrajzi jelzés nélküli bor összesen	mennyiség (hl)	11 404	5 063	44,39	
	átlagár (HUF/hl)	10 408	19 442	186,79	
Oltalom alatt álló földrajzi jelzéssel ellátott bor összesen	mennyiség (hl)	113 277	88 467	78,10	
	átlagár (HUF/hl)	20 648	21 029	101,84	
Földrajzi jelzés nélküli bor és oltalom alatt álló földrajzi jelzéssel ellátott bor összesen	mennyiség (hl)	124 682	93 529	75,01	
	átlagár (HUF/hl)	19 711	20 943	106,25	

...=Adatvédelmi korlátok miatt nem közölhető adat.

Megjegyzés: Belföldön termelt borok.

Forrás: NAIK AKI PÁIR

8. táblázat: **A földrajzi jelzés nélküli és az oltalom alatt álló földrajzi jelzéssel ellátott KÜLFÖLDÖN értékesített borok mennyisége és ára**

Megnevezés		2019. január-február	2020. január-február	2020. január-február /2019. január-február (százalék)	
Fehér	Földrajzi jelzés nélküli	mennyiség (hl)	
		átlagár (HUF/hl)	
	Oltalom alatt álló földrajzi jelzéssel ellátott	mennyiség (hl)	31 984	57 131	178,62
		átlagár (HUF/hl)	23 112	18 939	81,94
Fehér összesen	mennyiség (hl)	
	átlagár (HUF/hl)	
Vörös és rozé	Földrajzi jelzés nélküli	mennyiség (hl)	
		átlagár (HUF/hl)	
	Oltalom alatt álló földrajzi jelzéssel ellátott	mennyiség (hl)	9 536	12 356	129,57
		átlagár (HUF/hl)	23 552	20 835	88,47
Vörös és rozé összesen	mennyiség (hl)	
	átlagár (HUF/hl)	
Földrajzi jelzés nélküli bor összesen	mennyiség (hl)	
	átlagár (HUF/hl)	
Oltalom alatt álló földrajzi jelzéssel ellátott bor összesen	mennyiség (hl)	41 521	69 487	167,35	
	átlagár (HUF/hl)	23 213	19 276	83,04	
Földrajzi jelzés nélküli bor és oltalom alatt álló földrajzi jelzéssel ellátott bor összesen	mennyiség (hl)	47 952	76 628	159,80	
	átlagár (HUF/hl)	24 486	20 389	83,27	

...=Adatvédelmi korlátok miatt nem közölhető adat.

Megjegyzés:

Forrás: NAIK AKI PÁIR

9. táblázat: **Az oltalom alatt álló eredetmegjelöléssel ellátott BELFÖLDÖN értékesített borok mennyisége és feldolgoói értékesítési ára**

Megnevezés	Bortípus	Mértékegység	2019. január	2020. január	2020. január/ 2019. január (százalék)
Tokaji OEM	fehér	mennyiség (hl)	1 314	1 161	88,42
		átlagár (HUF/hl)	162 322	78 301	48,24
Egri OEM	fehér	mennyiség (hl)	906	956	105,59
		átlagár (HUF/hl)	39 706	39 224	98,79
	vörös és rozé	mennyiség (hl)	3 108	2 374	76,40
		átlagár (HUF/hl)	41 050	44 959	109,52
Mátrai OEM	fehér	mennyiség (hl)
		átlagár (HUF/hl)
	vörös és rozé	mennyiség (hl)
		átlagár (HUF/hl)
Villányi OEM	fehér	mennyiség (hl)
		átlagár (HUF/hl)
	vörös és rozé	mennyiség (hl)	1 158	2 170	187,41
		átlagár (HUF/hl)	69 590	62 217	89,41
Balatonboglári OEM	fehér	mennyiség (hl)	225	3 186	110,58
		átlagár (HUF/hl)	46 855	49 380	100,60
	vörös és rozé	mennyiség (hl)
		átlagár (HUF/hl)
Kunsági OEM	fehér	mennyiség (hl)
		átlagár (HUF/hl)
	vörös és rozé	mennyiség (hl)
		átlagár (HUF/hl)
Egyéb OEM	fehér	mennyiség (hl)	1 362	3 645	267,55
		átlagár (HUF/hl)	54 234	23 328	43,01
	vörös és rozé	mennyiség (hl)	335	211	63,06
		átlagár (HUF/hl)	54 546	27 066	52,51

...=Adatvédelmi korlátok miatt nem közölhető adat.

Megjegyzés: Belföldön termelt borok. 2020 januárjában az egyéb fehér, valamint vörös- és rozé OEM-borok legnagyobb része tartályos kiszere-
lésű volt.

Forrás: NAIK AKI PÁIR

10. táblázat: Az oltalom alatt álló eredetmegjelöléssel ellátott KÜLFÖLDÖN értékesített borok mennyisége és ára

Megnevezés	Bortípus	Mértékegység	2019. január	2020. január	2020. január/ 2019. január (százalék)
Tokaji OEM	fehér	mennyiség (hl)	2 319	2 712	116,96
		átlagár (HUF/hl)	70 830	57 193	80,75
Egri OEM	fehér	mennyiség (hl)
		átlagár (HUF/hl)
	vörös és rozé	mennyiség (hl)	1 207	1 010	83,68
		átlagár (HUF/hl)	41 125	51 018	124,05
Mátrai OEM	fehér	mennyiség (hl)
		átlagár (HUF/hl)
	vörös és rozé	mennyiség (hl)
		átlagár (HUF/hl)
Villányi OEM	fehér	mennyiség (hl)
		átlagár (HUF/hl)
	vörös és rozé	mennyiség (hl)
		átlagár (HUF/hl)
Balatonboglári OEM	fehér	mennyiség (hl)
		átlagár (HUF/hl)
	vörös és rozé	mennyiség (hl)
		átlagár (HUF/hl)
Kunsági OEM	fehér	mennyiség (hl)
		átlagár (HUF/hl)
	vörös és rozé	mennyiség (hl)
		átlagár (HUF/hl)
Egyéb OEM	fehér	mennyiség (hl)	5 094	12 450	244,40
		átlagár (HUF/hl)	18 095	16 160	89,31
	vörös és rozé	mennyiség (hl)	3 339	3 200	95,83
		átlagár (HUF/hl)	21 069	17 195	81,61

...=Adatvédelmi korlátok miatt nem közölhető adat.

Megjegyzés: Belföldön termelt borok.

Forrás: NAIK AKI PÁIR

11. táblázat: Magyarország bor-külkereskedelme mennyiségben kifejezve

Megnevezés	Export mennyisége			Import mennyisége			
	2018. I–XII.	2019. I–XII.	Változás	2018. I–XII.	2019. I–XII.	Változás	
	ezer hl	ezer hl	százalék	ezer hl	ezer hl	százalék	
Palackos	Fehér	233,28	230,74	98,91	21,40	25,35	118,45
	Vörös és rozé	100,04	94,37	94,33	27,19	27,44	100,94
	Összesen	333,32	325,10	97,53	48,59	52,80	108,65
Lédig	Fehér	681,37	526,45	77,26	0,48	0,58	121,77
	Vörös és rozé	83,18	64,31	77,31	6,86	30,13	439,35
	Összesen	764,55	590,76	77,27	7,34	30,72	418,58
Palackos és lédig kiszérelés összesen		1097,87	915,86	83,42	55,93	83,51	149,32

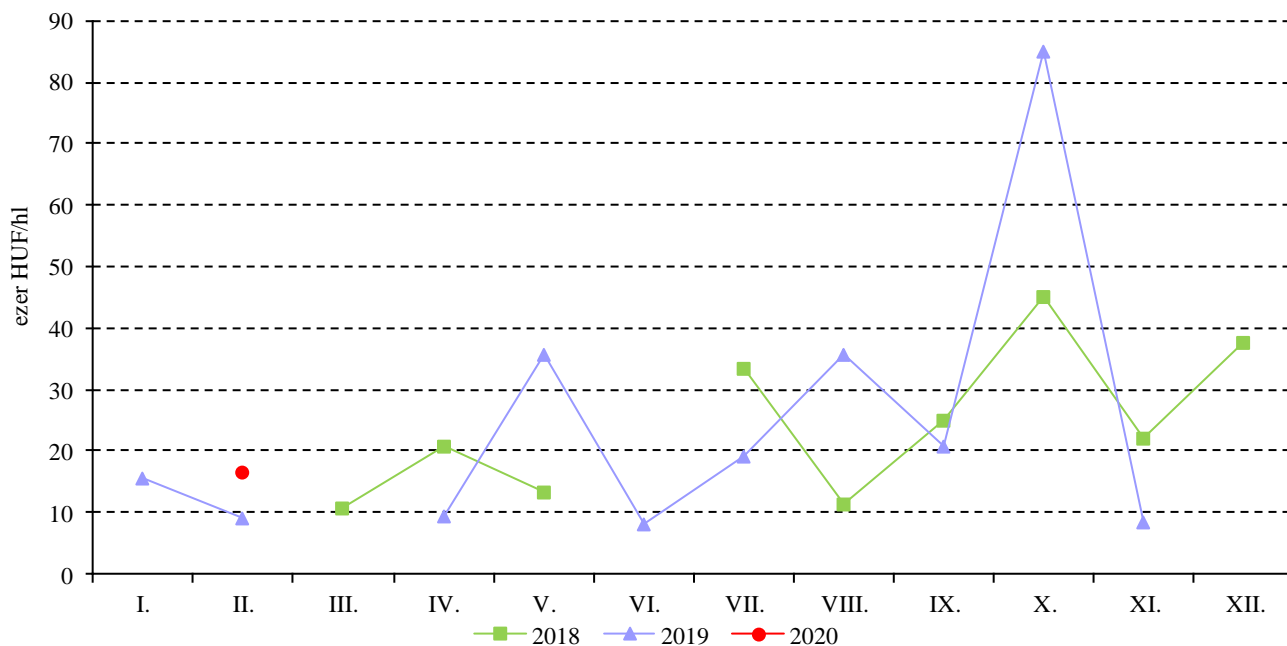
Forrás: KSH

12. táblázat: Magyarország bor-külkereskedelme értékben kifejezve

Megnevezés	Export értéke			Import értéke			
	2018. I–XII.	2019. I–XII.	Változás	2018. I–XII.	2019. I–XII.	Változás	
	milliárd HUF	milliárd HUF	százalék	milliárd HUF	milliárd HUF	százalék	
Palackos	Fehér	12,35	13,15	106,46	0,96	1,15	120,42
	Vörös és rozé	4,73	3,99	84,25	1,96	2,08	106,03
	Összesen	17,08	17,14	100,30	2,92	3,23	110,75
Lédig	Fehér	13,82	10,55	76,30	0,05	0,05	116,84
	Vörös és rozé	1,61	1,02	63,56	0,07	0,38	524,53
	Összesen	15,43	11,57	74,98	0,12	0,44	365,14
Palackos és lédig kiszérelés összesen		32,51	28,70	88,28	3,04	3,67	120,83

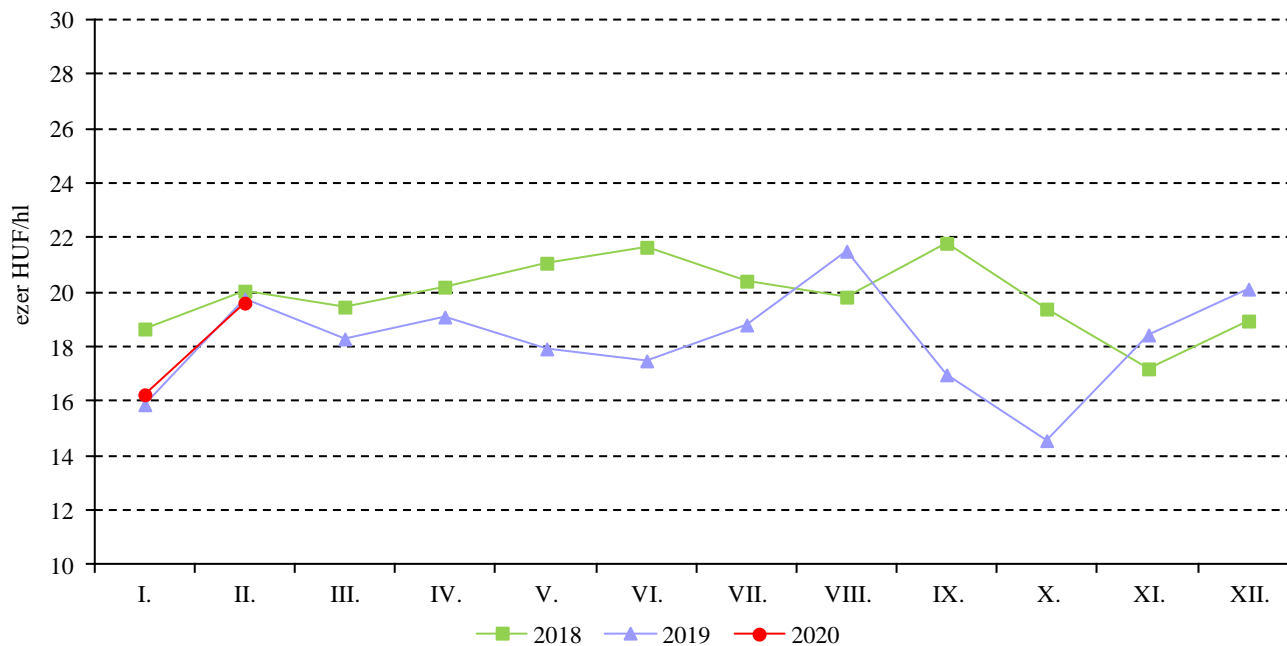
Forrás: KSH

9. ábra: **A földrajzi jelzés nélküli fehérborok havi feldolgozó értékesítési ára Magyarországon (2018–2020)**



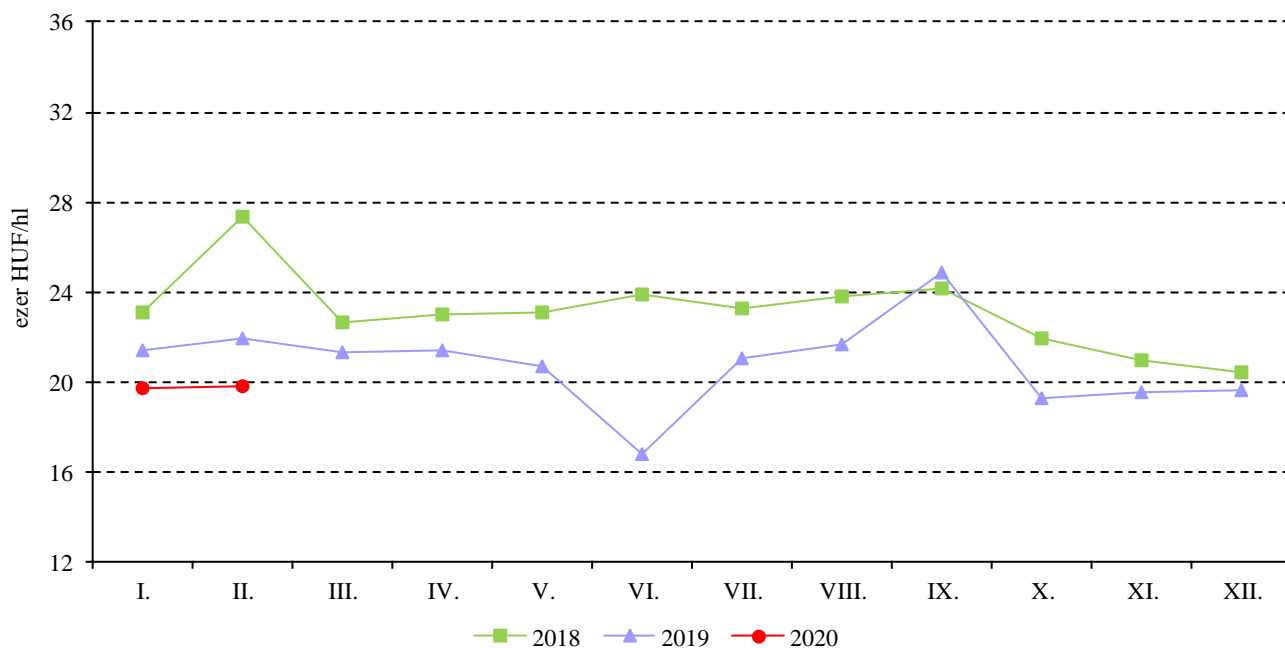
Megjegyzés: Belföldön termelt borok.
 Forrás: NAIK AKI PÁIR

10. ábra: **Az oltalom alatt álló földrajzi jelzéssel ellátott fehérborok havi feldolgozó értékesítési ára Magyarországon (2018–2020)**



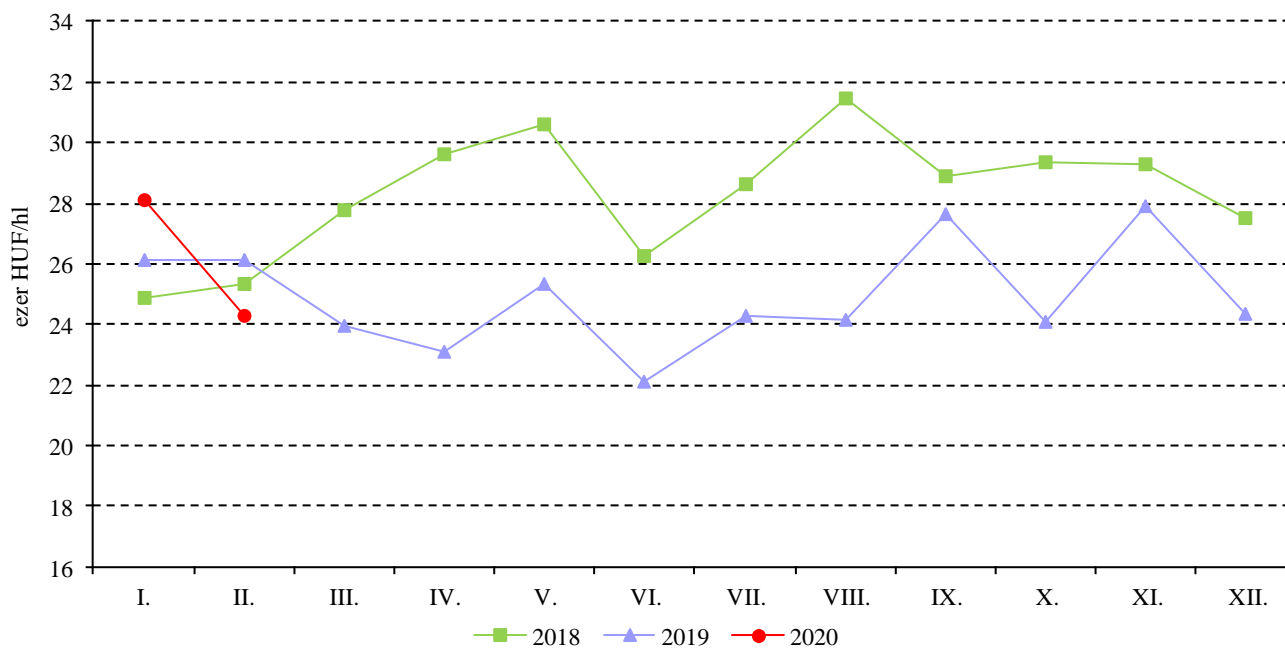
Megjegyzés: Belföldön termelt borok.
 Forrás: AKI PÁIR

11. ábra: A földrajzi jelzés nélküli vörös- és rozéborok havi feldolgozó értékesítési ára Magyarországon (2018–2020)



Megjegyzés: Belföldön termelt borok.
Forrás: AKI PÁIR

12. ábra: Az oltalom alatt álló földrajzi jelzéssel ellátott vörös- és rozéborok havi feldolgozó értékesítési ára Magyarországon (2018–2020)



Megjegyzés: Belföldön termelt borok.
Forrás: AKI PÁIR

