

XXIV. évfolyam, 3. szám, 2020



AGRÁRPIACI JELENTÉSEK

ZÖLDSÉG, GYÜMÖLCS ÉS BOR

NAIK Agrárgazdasági Kutatóintézet

Zöldség, Gyümölcs és Bor
XXIV. évfolyam, 3. szám, 2020

Megjelenik kéthetente
2020. február 25.

Felelős szerkesztő
Dr. Stummer Ildikó

Szerzők
Isépy Anett
isepy.anett@aki.naik.hu
Losonczi Tünde
losonczi.tunde@aki.naik.hu
Ecsediné Wanek Zsuzsanna
wanek.zsuzsa@aki.naik.hu
Szente-Orbán Csaba

Kiadó
NAIK Agrárgazdasági Kutatóintézet
H-1093 Budapest, Zsil utca 3-5.
Telefon: (+36 70) 501-0446
Fax: (+36 1) 217-8111
<https://aki.naik.hu>
aki@aki.naik.hu
<https://pair.aki.gov.hu>

ISSN 1418 2130

A Zöldség, Gyümölcs és Bor piaci jelentésen kívül
kínáljuk még a Baromfi; Élőállat és Hús; Tej és Tej-
termékek; Gabona és Ipari Növények piaci jelentése-
ket is.

A kiadványokkal kapcsolatban részletes felvilágosítást ad:
Publikációs Csoport
publikacio@aki.naik.hu
Telefon: (+36 70) 501-1156

Minden jog fenntartva. A kiadvány bármely részének sokszorosí-
tása, adatainak bármilyen formában (nyomtatott vagy elektroni-
kus) történő tárolása vagy továbbítása, illetőleg bármilyen elven
működő adatbázis-kezelő segítségével történő felhasználása csak
a kiadó előzetes írásbeli engedélyével történhet.

Tartalomjegyzék

Összefoglaló	3
Zöldség- és gyümölcspiaci jelentés	4
Budapesti nagybani piaci körkép	4
A körte piaca	6
Európai Unió	6
Magyarország	6
Magyarországi piaci információk	8
Nemzetközi piaci információk	16
Borpiaci jelentés	17

Összefoglaló

A NAIK AKI PÁIR adatai szerint a 8. héten a 40–70 mm átmérőjű belpiaci vöröshagyma 125 forint/kilogramm, a lilahagyma 250 forint/kilogramm, míg a Hollandiából származó vöröshagyma 160, a lilahagyma pedig kilogrammonként 270 forint leggyakoribb áron került a Budapesti Nagybani Piac kínálatába. A hazai gyakoribb almafajták heti átlagára eltérő mértékben, de jelentősebb emelkedést mutatott az egy évvel korábbihoz viszonyítva.

A Budapesti Nagybani Piacon a körte termelői ára 16 százalékkal 383 forint/kilogrammmra emelkedett 2019-ben az előző évihez képest. A belföldi körte 2020 januárig szerepelt a kínálatban, amelynek termelői ára átlagosan 454 forint/kilogramm volt, 36 százalékkal emelkedett az előző év azonos hónapjának átlagárához képest.

Zöldség- és gyümölcspiaci jelentés

Budapesti nagybani piaci körkép

A NAIK AKI PÁIR adatai szerint a 8. héten a 40–70 mm átmérőjű belpiaci vöröshagyma 125 forint/kilogramm, a lilahagyma 250 forint/kilogramm, míg a Hollandiából származó vöröshagyma 160, a lilahagyma pedig kilogrammonként 270 forint leggyakoribb áron került a Budapesti Nagybani Piac kínálatába. A hazai vöröshagyma ára 2020 8. hetében csaknem 100 forinttal alacsonyabb volt a 12 hónappal korábbihoz képest, ugyanakkor a lilahagyma ára 4 százalékkal emelkedett.

A belföldi termesztésű fokhagyma 2020-ban a 4. héten kifutott a kínálatból, a Spanyolországból importáltat 1040 forint/kilogramm áron értékesítették a 8. héten.

Kígyóborkából a vizsgált héten külpiacon állt a kereskedők rendelkezésére: a Spanyolországból származó, 400–500 grammos kígyóborka kilogrammonként 606 forintért szerepelt a választékban.

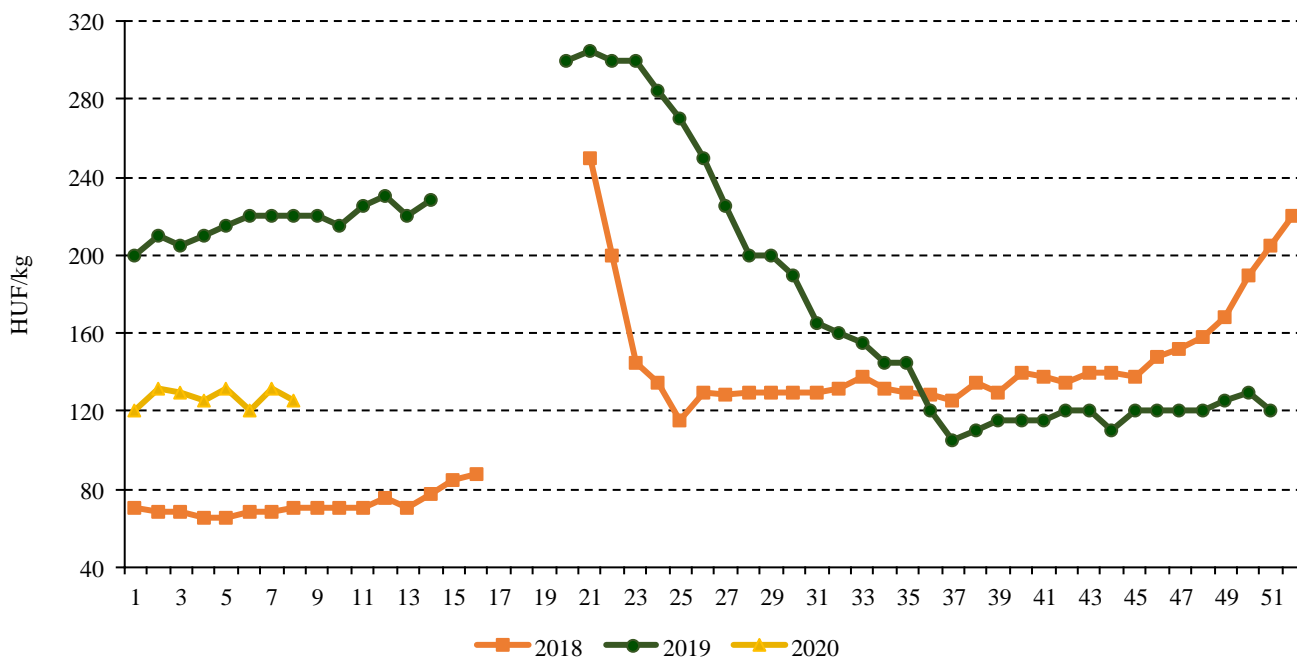
A belpiaci kínai kel 215 forint/kilogramm (+5 százalék az előző év 8. hetéhez viszonyítva), a karalábé 235 forint/kilogramm (+9 százalék), illetve 150 forint/darab (–5 forint/darab), míg a külpiacon (Lengyelország) kelbimbó az egy évvel korábbival megegyező 600 fo-

rint/kilogramm áron, a karalábé (Olaszország) pedig annál 3 forinttal magasabb, 149 forint/darab leggyakoribb áron szerepelt a kínálatban.

A hazai száraz tarkababot 700 forint/kilogramm áron kínálták, ami 6 százalékkal meghaladta a tavalyi azonos heti árát, a száraz fehérbabot 680 forint/kilogrammért (+10 százalék) értékesítették, míg az importból származó lencse tartotta az egy évvel korábbi 420 forint/kilogramm árát.

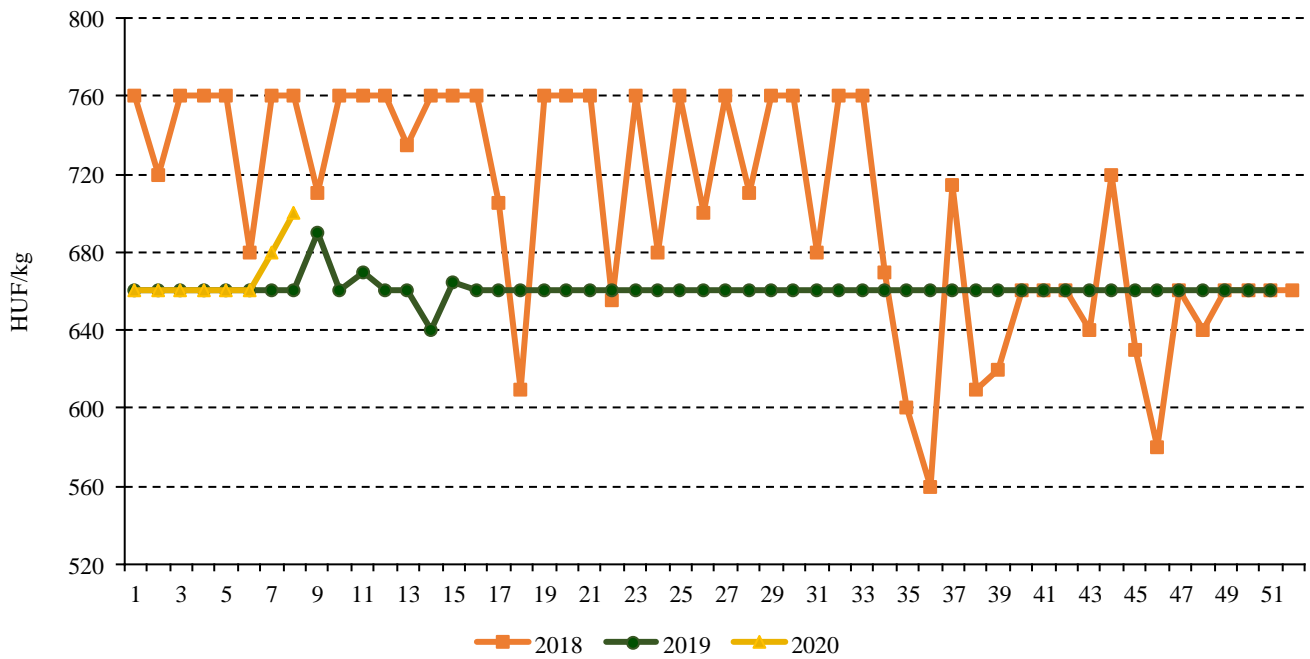
A hazai gyakoribb almafajták heti átlagára eltérő mértékben, de jelentősebb emelkedést mutatott az egy évvel korábbihoz viszonyítva: az Idared alma kilogrammonként 215 (+34 százalék), a Jonagold és a Jonagored egyaránt 220 (+29 százalék), a Starking 265 (+26 százalék), a Golden 240 (+22 százalék) forintért szerepelt a felhozatalban. A Lengyelországból importált, ömlesztett kiszerelésű Idared almát az előző év 8. hetinél 40 százalékkal magasabb, 204 forint/kilogramm, az Olaszországból származó, darabaras Starking almát ugyanakkor annál 12 százalékkal alacsonyabb, 150 forint/darab áron értékesítették.

1. ábra: A belföldi vöröshagyma (40–47 mm) heti termelői átlagára a Budapesti Nagybani Piacon (2018–2020)



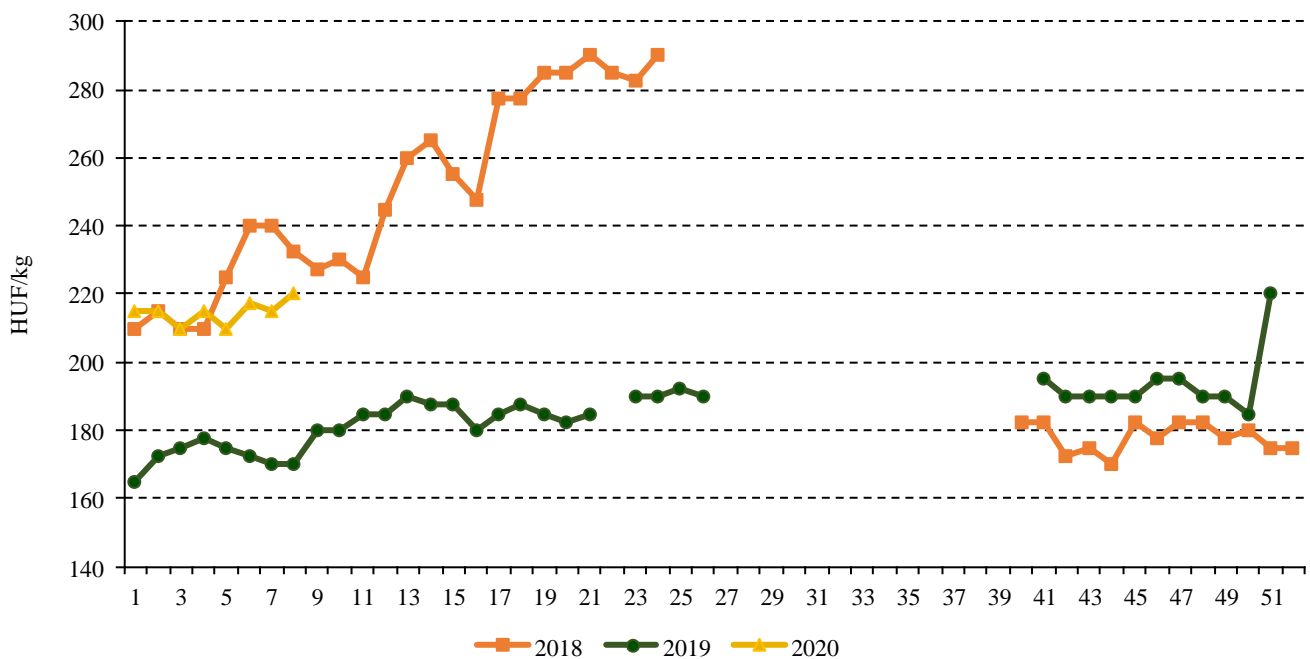
Forrás: NAIK AKI PÁIR

2. ábra: A belföldi száraz tarkabab heti termelői átlagára a Budapesti Nagyban Piacon (2018–2020)



Forrás: NAIK AKI PÁÍR

3. ábra: A belföldi Jonagored alma heti átlagára a Budapesti Nagyban Piacon (2018–2020)



Forrás: NAIK AKI PÁÍR

A körte piaca

Az USA mezőgazdasági minisztériumának (*USDA*) adatai szerint a körte globális termése 13 százalékkal 23,1 millió tonnára bővül a 2019/2020. gazdasági évben (július–június) az előző szezonhoz képest.

A Világ Alma és Körte Szövetsége (*WAPA*) 2020 februárjában közzétette a déli féltekére vonatkozó termésbecslését. E szerint a déli félteke kínálata 3 százalékkal 1,27 millió tonnára csökkenhet 2020-ban az előző évihez képest. A piacvezető Packham's Triumph fajta termése 2 százalékkal 445 ezer tonnára, a Vilmos fajtáé 4 százalékkal 376 ezer tonnára csökkenhet 2020-ban az előző évihez képest. A világ legnagyobb körte-exportőre Argentína, amelynek termése 2 százalékkal 588 ezer tonnára mérséklődhet.

Európai Unió

A *WAPA* az Európai Unió körtetermését 2,04 millió tonnára jelezte 2019-re, ami 14 százalékos kiesést jelent egy év alatt és 9 százalékos csökkenést a 2016–2018. évek átlagához képest. Világviszonylatban az első három legnagyobb termelő közé tartozó Olaszországban a körte kibocsátás az előző évihez képest 30 százalékkal kevesebb, 511 ezer tonna volt 2019-ben. Hollandiában 6 százalékkal 379 ezer tonnára, Belgiumban 10 százalékkal 331 ezer tonnára mérséklődött, míg Spanyolországban 4 százalékkal 311 ezer tonnára emelkedett a körte termése.

A közösségben évtizedek óta a Conference fajta a piacvezető, ezen kívül a Vilmos és a Fétel apát fajtákat termesztik nagy mennyiségben. A Conference termése 8 százalékkal 910 ezer tonnára, a Fétel apáté 34 százalékkal 211 ezer tonnára, a Vilmoskörtéé 15 százalékkal 230 ezer tonnára csökkent 2019-ben a 2018. évihez képest.

A *WAPA* adatai szerint 2020. január 1-jén 648 ezer tonna körte volt az uniós hűtőházakban, ami 24 százalékkal maradt el az egy évvel korábbtól. A Conference fajtából 19 százalékkal, a Fétel apát fajtából 66 százalékkal volt kevesebb.

Az Európai Bizottság adatai szerint a Conference

fajta nettó termelői ára 37 százalékkal 1,03 euró/kilogramra emelkedett 2020 januárjában az előző év azonos hónapjához képest.

Az Európai Unió friss étkezési célú körtekereskedelmének döntő hányada a tagországok között zajlik. Az unió belső piacán a friss körte legnagyobb szállítói Hollandia, Belgium és Olaszország, a legnagyobb importőr Németország. A közösség nettó exportőrnek számít friss étkezési körtéből: a behozatal 17 százalékkal 153 ezer tonnára csökkent, míg a kivitel 5 százalékkal 385,9 ezer tonnára nőtt 2019 első tizenegy hónapjában az előző év azonos időszakához viszonyítva.

Magyarország

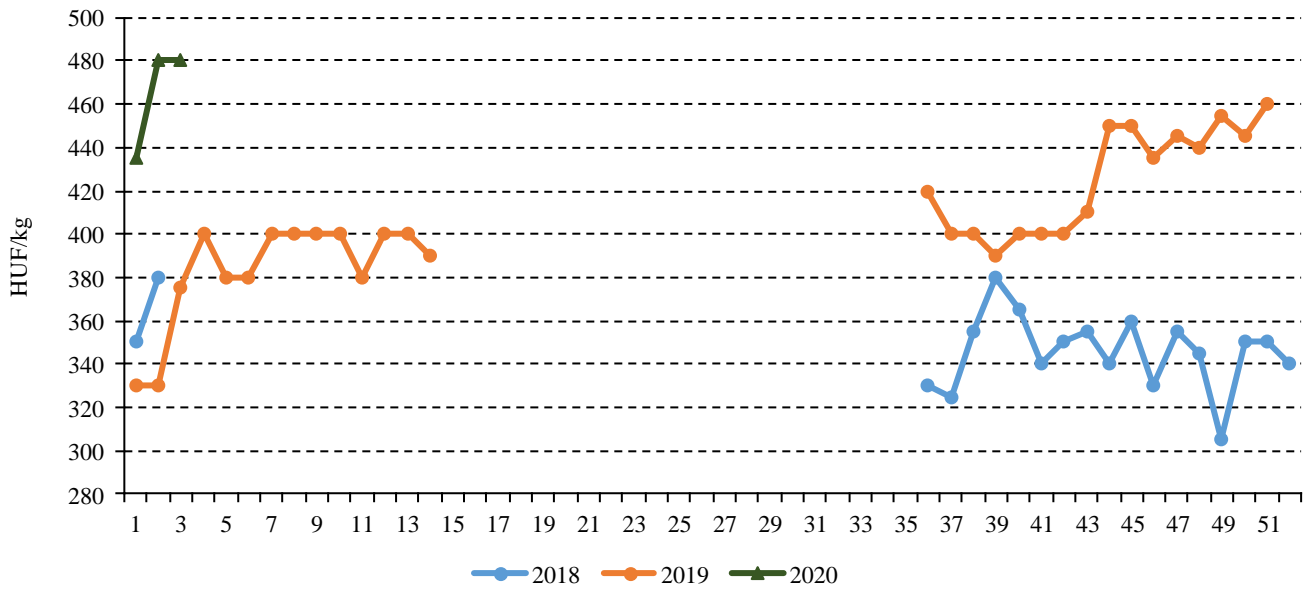
A KSH legfrissebb gyümölcsültetvény-összeírásának adatai szerint a körteültetvények területe 2,3 ezer hektár volt 2017-ben. Az ültetvények aránya Észak-Magyarországon a legnagyobb (35 százalék). Magyarországon a fajtaszerkezet eltér az unióstól, az országban a legnagyobb területen Alexander/Bosc kobak fajtát termesztetik. Jelentős még a Vilmos és a Packham's Triumph fajták területe is.

A KSH adatai szerint 2018-ban 25,9 ezer tonna körte termett, a szakértők szerint a 2019. évi termés 25 százalékkal csökkenhetett.

A KSH adatai szerint Magyarország 125 százalékkal több, 3,06 ezer tonna friss körtét importált 2019. január–november között 2018 azonos időszakához képest. A friss körte kivitele 1 százalékkal mérséklődött és 109 tonna körül alakult 2019 első tizenegy hónapjában. A körte legnagyobb része a romániai piacra került.

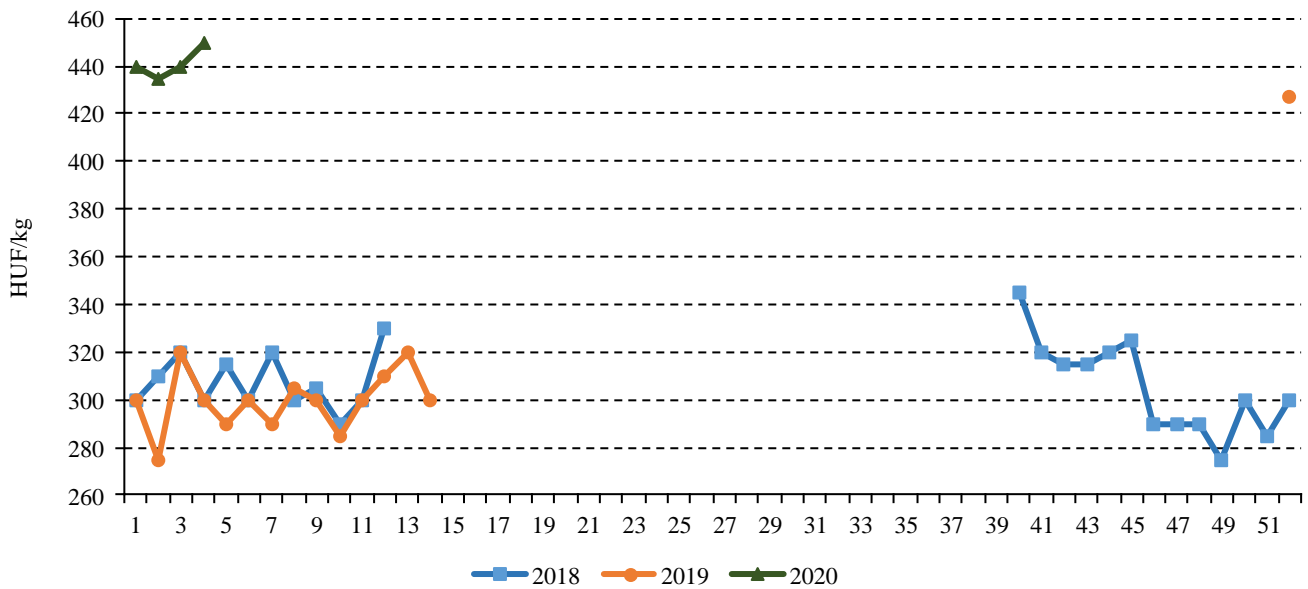
A NAIK AKI PÁIR adatai szerint a Budapesti Nagybani Piacon a körte termelői ára 16 százalékkal 383 forint/kilogramra emelkedett 2019-ben az előző évihez képest. A belföldi körte 2020 januárig szerepelt a kínálatban, amelynek termelői ára átlagosan 454 forint/kilogramm volt, 36 százalékkal emelkedett az előző év azonos hónapjának átlagárához képest. Az év első 8 hetében – a döntően Olaszországból érkező – import terméket 26 százalékkal kínálták magasabb (672 forint/kilogramm) áron, mint az előző év azonos időszakában.

4. ábra: A belföldi Bosc kobak (Alexander) körte heti termelői ára a Budapesti Nagybani Piacon (2018-2020)



Forrás: NAIK AKI PÁIR

5. ábra: A belföldi Packhams Triumph körte heti termelői ára a Budapesti Nagybani Piacon (2018-2020)



Forrás: NAIK AKI PÁIR

Magyarországi piaci információk

1. táblázat: Az I. osztályú, belföldi zöldségfélék és gyümölcsök leggyakoribb bruttó termelői ára a Budapesti Nagybani Piacon

Faj	Fajta/Típus	Méret	Mérték- egység	2019. 8. hét	2020. 7. hét	2020. 8. hét	2020. 8. hét/ 2019. 8. hét (százalék)	2020. 8. hét/ 2020. 7. hét (százalék)
Burgonya	Fabiola	–	HUF/kg	145	145	145	100,0	100,0
	Agria	–	HUF/kg	160	160	160	100,0	100,0
	Cherie	–	HUF/kg	255	228	225	88,2	98,9
	Laura	–	HUF/kg	140	140	145	103,6	103,6
Paradicsom	Gömb	40–47 mm	HUF/kg	–	960	1 000	–	104,2
		47–57 mm	HUF/kg	–	1 050	1 075	–	102,4
	Fürtös	47 mm+	HUF/kg	–	1 525	1 550	–	101,6
		40–47 mm	HUF/kg	–	1 612	1 625	–	100,8
	Koktél	15 mm+	HUF/kg	1 700	–	–	–	–
Paprika	Tölteni való édes	30–70 mm	HUF/kg	850	855	870	102,4	101,8
		70 mm+	HUF/kg	1 100	1 130	1 100	100,0	97,4
	Lecsőpaprika	–	HUF/kg	–	700	700	–	100,0
Uborka	Kígyó	400–500 g	HUF/kg	700	–	–	–	–
Sütőtök	Kanadai	–	HUF/kg	175	200	200	114,3	100,0
	Nagydobosi	–	HUF/kg	180	180	200	111,1	111,1
Sárgarépa	–	–	HUF/kg	200	150	155	77,5	103,3
Petrezselyem	–	–	HUF/kg	1 000	450	445	44,5	98,9
Petrezselyem- zöld	–	–	HUF/kiszerezés	25	25	25	100,0	100,0
			HUF/kg	270	358	325	120,4	90,9
Zeller	Gumós	–	HUF/db	265	240	245	92,5	102,1
HUF/kiszerezés			25	25	25	100,0	100,0	
Zellerzöld	–	–	HUF/kiszerezés	25	25	25	100,0	100,0
Kapor	–	–	HUF/kiszerezés	–	50	50	–	100,0
Sóska	–	–	HUF/kg	1 000	1 000	1 000	100,0	100,0
Spenót	–	–	HUF/kg	500	900	830	166,0	92,2
Cékla	–	–	HUF/kg	150	160	155	103,3	96,9
Fejes saláta	–	–	HUF/db	200	184	200	100,0	109,0
Lollo Rossa	–	–	HUF/db	–	–	290	–	–
Lollo Bionda	–	–	HUF/db	–	–	290	–	–
Fejes káposzta	Fehér	–	HUF/kg	190	115	120	63,2	104,4
	Vörös	–	HUF/kg	235	195	200	85,1	102,6

Faj	Fajta/Típus	Méret	Mértékegység	2019. 8. hét	2020. 7. hét	2020. 8. hét	2020. 8. hét/ 2019. 8. hét (százalék)	2020. 8. hét/ 2020. 7. hét (százalék)
Kelkáposzta	–	–	HUF/kg	275	310	215	78,2	69,4
Karalábé	–	–	HUF/kg	215	220	235	109,3	106,8
			HUF/db	155	158	150	96,8	95,2
Kínai kel	–	–	HUF/kg	205	210	215	104,9	102,4
Retek	Hónapos	–	HUF/kiszerezés	120	235	200	166,7	85,1
	Jégcsap	–	HUF/kg	255	365	355	139,2	97,3
	Müncheni Sör	–	HUF/kiszerezés	290	240	280	96,6	116,7
	Fekete reték	–	HUF/kg	180	215	170	94,4	79,1
Torma	–	–	HUF/kg	1 000	1 000	1 000	100,0	100,0
Borsó	Száraz sárga	–	HUF/kg	220	220	220	100,0	100,0
Bab	Száraz tarka	–	HUF/kg	660	680	700	106,1	102,9
	Száraz fehér	–	HUF/kg	620	650	680	109,7	104,6
Vöröshagyma	Barna héjú	40–70 mm	HUF/kg	220	132	125	56,8	94,3
		70 mm+	HUF/kg	240	140	140	58,3	100,0
	Lila héjú	40–70 mm	HUF/kg	240	245	250	104,2	102,0
	Zöldhagyma	–	HUF/kiszerezés	140	140	145	103,6	103,6
Fokhagyma	–	45 mm+	HUF/kg	1 100	–	–	–	–
Téli sarjadék-hagyma	–	–	HUF/kiszerezés	125	150	150	120,0	100,0
Póréhagyma	–	–	HUF/db	160	195	200	125,0	102,6
Alma	Laska	–	HUF/kg	725	700	700	96,6	100,0
	Granny Smith	65 mm+	HUF/kg	210	280	278	132,1	99,1
	Idared	65 mm+	HUF/kg	160	215	215	134,4	100,0
	Jonagold	65 mm+	HUF/kg	170	215	220	129,4	102,3
	Jonagored	65 mm+	HUF/kg	170	215	220	129,4	102,3
	Jonathan	65 mm+	HUF/kg	158	185	185	117,5	100,0
	Gala	65 mm+	HUF/kg	–	215	215	–	100,0
	Starking	65 mm+	HUF/kg	210	285	265	126,2	93,0
Dióbél	–	–	HUF/kg	2 600	2 800	2 800	107,7	100,0
				2 600	2 800	2 800	107,7	100,0

Megjegyzés: A teljes adatbázis megtekinthető a <https://pair.aki.gov.hu> oldalon.

Forrás: NAIK AKI PÁIR

2. táblázat: **Az Európai Unióból és a harmadik országokból származó, I. osztályú zöldségfélék és gyümölcsök leggyakoribb bruttó ára a Budapesti Nagyban Piacon**

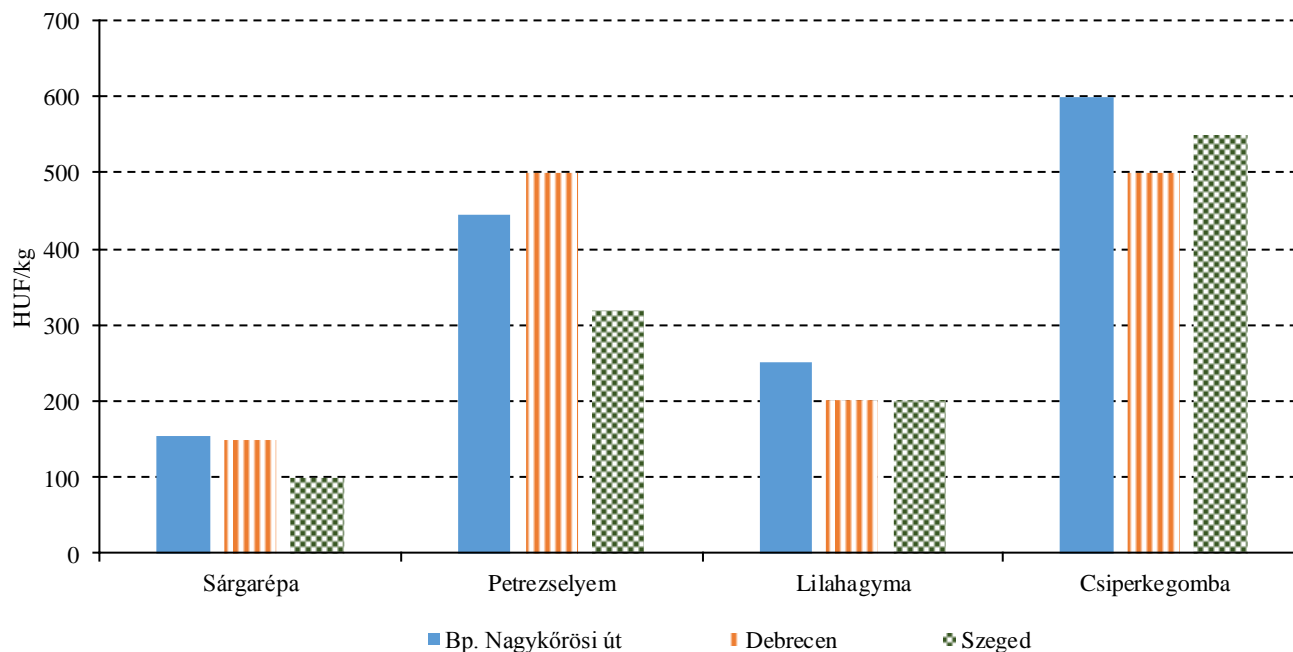
Faj	Fajta/ Típus	Méret	Származási hely	Mérték- egység	2019. 8. hét	2020. 7 hét	2020. 8. hét	2020. 8. hét/ 2019. 8. hét (százalék)	2020. 8. hét/ 2020. 7. hét (százalék)
Burgonya	Nem jelölt	–	Franciaország	HUF/kg	189	192	197	104,2	102,6
			Hollandia	HUF/kg	220	–	175	79,6	–
Paradicsom	Gömb	40–47 mm	Olaszország	HUF/kg	–	–	540	–	–
			Spanyolország	HUF/kg	546	680	620	113,6	91,2
	Fürtös	47 mm+	Spanyolország	HUF/kg	–	700	698	–	99,7
			Törökország	HUF/kg	–	–	650	–	–
	Koktél	15 mm+	Olaszország	HUF/kg	1 220	1 200	1 400	114,8	116,7
			Spanyolország	HUF/kg	–	1 350	1 300	–	96,3
Paprika	Tölteni való édes	70 mm+	Marokkó	HUF/kg	900	–	1 100	122,2	–
			Spanyolország	HUF/kg	1 020	1 100	1 108	108,6	100,7
	Kaliforniai	70 mm+	Spanyolország	HUF/kg	802	816	806	100,5	98,8
	–	70 mm+	Spanyolország	HUF/kg	616	816	626	101,6	76,7
Uborka	Kígyó	400–500 g	Spanyolország	HUF/kg	578	700	606	104,8	86,6
Főzőtök	Cukkini	–	Spanyolország	HUF/kg	570	720	606	106,3	84,2
Sárgarépa	–	–	Belgium	HUF/kg	184	144	154	83,7	106,9
			Olaszország	HUF/ kiszerezés	270	268	276	102,2	103,0
Zeller	Gumós	–	Hollandia	HUF/kg	262	258	258	98,5	100,0
Fejes saláta	–	–	Olaszország	HUF/db	188	220	207	110,1	94,1
Jégsaláta	–	–	Spanyolország	HUF/db	306	400	352	115,0	88,0
Lollo Rossa	–	–	Olaszország	HUF/db	250	300	300	120,0	100,0
Lollo Bionda	–	–	Olaszország	HUF/db	250	300	300	120,0	100,0
Kelkáposzta	–	–	Olaszország	HUF/kg	422	438	412	97,6	94,1
Bimbóskel	–	–	Lengyelország	HUF/kg	600	600	600	100,0	100,0
Karalábé	–	–	Olaszország	HUF/db	152	148	149	98,0	101,0
Karfiol	–	16 cm+	Olaszország	HUF/kg	376	520	420	111,7	80,8
Brokkoli	–	–	Olaszország	HUF/kg	664	779	784	118,1	100,6
Retek	Hónapos	–	Olaszország	HUF/ kiszerezés	125	130	123	98,4	94,6
Lencse	–	–	Kanada	HUF/kg	420	420	420	100,0	100,0
Vöröshagyma	Barna héjú	40–70 mm	Ausztria	HUF/kg	228	146	147	64,5	100,7
			Hollandia	HUF/kg	–	–	160	–	–
	Lila héjú	40–70 mm	Hollandia	HUF/kg	232	240	270	116,4	112,5
Fokhagyma	–	45 mm+	Spanyolország	HUF/kg	856	1 000	1 040	121,5	104,0

Faj	Fajta/ Típus	Méret	Származási hely	Mérték- egység	2019. 8. hét	2020. 7 hét	2020. 8. hét	2020. 8. hét/ 2019. 8. hét (százalék)	2020. 8. hét/ 2020. 7. hét (százalék)
Alma	Granny Smith	65 mm+	Olaszország	HUF/db	166	75	75	45,2	100,0
	Idared	65 mm+	Lengyelország	HUF/kg	146	206	204	139,7	99,0
	Starking	65 mm+	Olaszország	HUF/db	170	150	150	88,2	100,0
	Pink Lady	65 mm+	Olaszország	HUF/db	170	220	200	117,7	90,9
Körte	Bosc kobak (Alexander)	60–70 mm	Olaszország	HUF/kg	550	672	680	123,6	101,2
	Fétel apát	65–80 mm	Olaszország	HUF/kg	608	860	820	134,9	95,4
				HUF/db	240	456	456	190,0	100,0
	Santa Maria	65–75 mm	Olaszország	HUF/kg	–	654	692	–	105,8
	Vilmos	60–75 mm	Dél-afrikai Köztársaság	HUF/kg	540	–	640	118,5	–
Olaszország			HUF/kg	–	646	670	–	103,7	
Szilva	Japán típusú	35 mm+	Olaszország	HUF/kg	–	736	738	–	100,3
Szamóca	–	–	Görögország	HUF/kg	1 560	1 940	1 690	108,3	87,1
Mandula (tisztított)	–	–	USA	HUF/kg	3 200	3 240	3 300	103,1	101,9
Mogyoró (tisztított)	–	–	Törökország	HUF/kg	2 560	2 540	2 600	101,6	102,4
Földimo- gyoró	–	–	Kína	HUF/kg	800	800	800	100,0	100,0
Csemege- szőlő	Fehér	–	Dél-afrikai Köztársaság	HUF/kg	1 080	–	1 814	168,0	–
	Piros	–	Chile	HUF/kg	–	1 100	1 200	–	109,1
Citrom	–	53–65mm	Spanyolország	HUF/kg	430	556	528	122,8	95,0
			Törökország	HUF/kg	390	514	488	125,1	94,9
Mandarin	–	54–69 mm	Spanyolország	HUF/kg	–	600	622	–	103,7
Klementin	–	41–60 mm	Spanyolország	HUF/kg	444	533	550	123,9	103,1
Narancs	Vérnarancs (Moro)	67–80 mm	Olaszország	HUF/kg	466	600	562	120,6	93,7
	Navelina	67–80 mm	Görögország	HUF/kg	–	330	322	–	97,6
	Navelina	67–80 mm	Spanyolország	HUF/kg	–	554	544	–	98,2
Grapefruit	–	–	Spanyolország	HUF/kg	402	450	444	110,5	98,7
			Törökország	HUF/kg	–	433	420	–	96,9
Kivi	–	–	Görögország	HUF/kg	412	493	490	118,9	99,4
Banán	–	–	Ecuador	HUF/kg	342	450	434	126,9	96,4
			Kolumbia	HUF/kg	330	430	420	127,3	97,7
Ananász	–	–	Costa Rica	HUF/db	400	–	750	187,5	–

Megjegyzés: A teljes adatbázis megtekinthető a <https://pair.aki.gov.hu> oldalon.

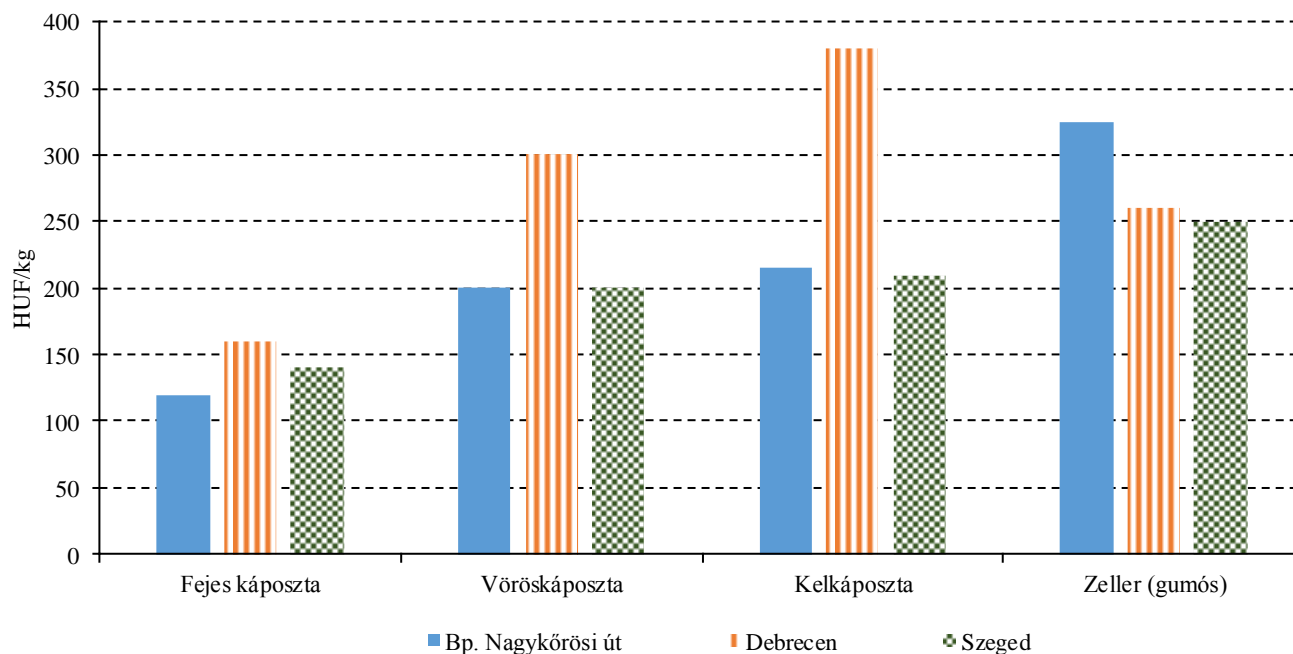
Forrás: NAIK AKI PÁIR

6. ábra: A sárgarépa, a petrezselyem, a lilahagyma és a csiperkegomba leggyakoribb ára a nagybani piacokon (2020. 8. hét)



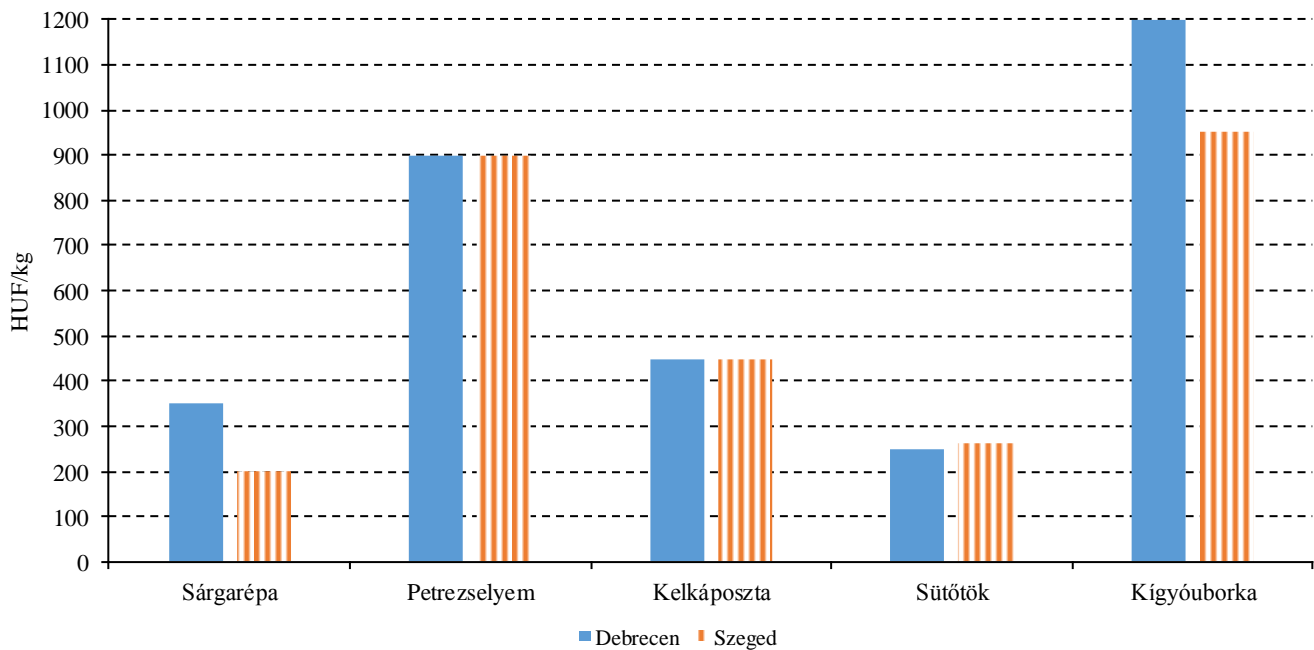
Forrás: NAIK AKI PÁIR

7. ábra: A fejes káposzta, a vöröskáposzta, a kelkáposzta és a gumós zeller leggyakoribb ára a nagybani piacokon (2020. 8. hét)



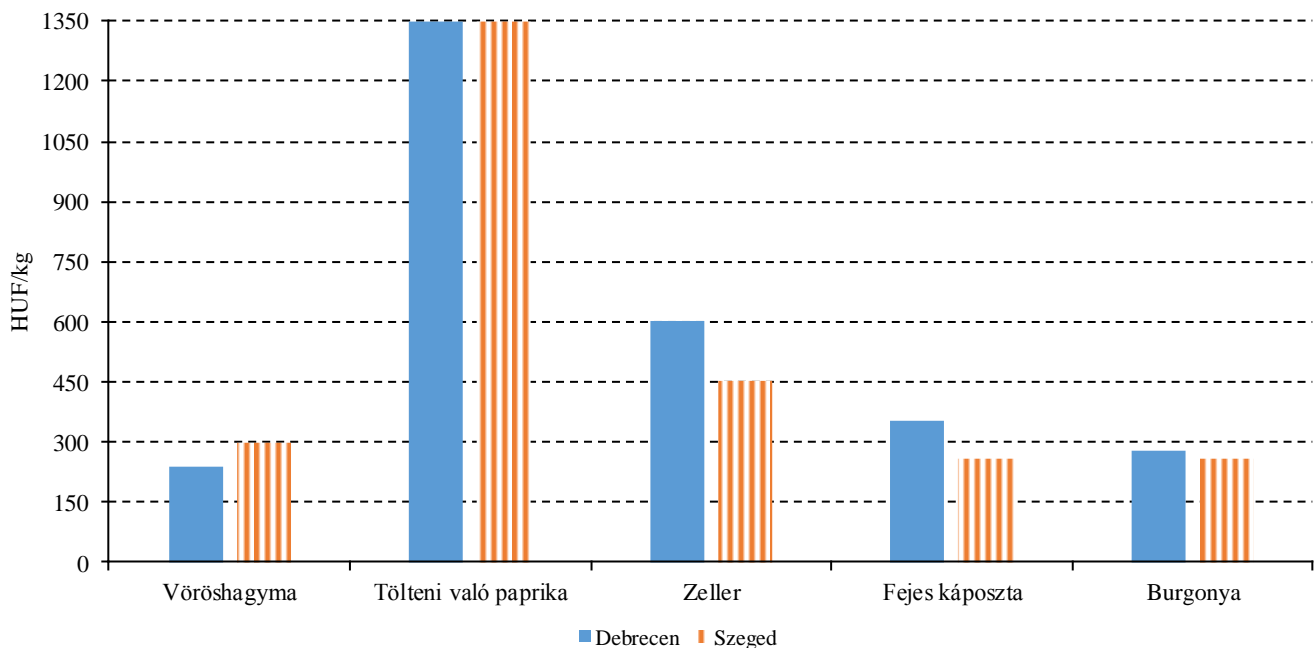
Forrás: NAIK AKI PÁIR

8. ábra: A sárgarépa, a petrezselyem, a kelkáposzta, a sütőtök és a kígyóuborka leggyakoribb ára a vidéki fogyasztói piacokon (2020. 8. hét)



Forrás: NAIK AKI PÁIR

9. ábra: A vöröshagyma, a tölteni való paprika, a zeller, a fejes káposzta és a burgonya leggyakoribb ára a vidéki fogyasztói piacokon (2020. 8. hét)



Forrás: NAIK AKI PÁIR

3. táblázat: **A gyümölcsfélék (délgyümölccsel, dinnyefélék nélkül) külkereskedelmi forgalma Magyarországon**

	Export mennyisége			Import mennyisége		
	2018. január– november	2019. január– november	2019. január–november/ 2018. január–november	2018. január– november	2019. január– november	2019. január– november/ 2018. január– november
	tonna	tonna	százalék	tonna	tonna	százalék
Gyümölcs	132 405,3	130 464,5	98,5	227 693,7	266 315,0	117,0
Ebből:						
Dió héjastól	1 194,2	1 376,8	115,3	13,1	19,1	146,0
Dió héj nélkül	585,2	339,5	58,0	538,0	553,6	102,9
Banán (kivéve főzőbanán)	6 442,8	1 526,0	23,7	40 938,4	37 688,4	92,1
Citrom	234,6	430,0	183,3	16 310,0	14 948,8	91,7
Lime	31,6	191,4	606,0	338,5	1 173,7	346,8
Alma ipari célú	16 045,2	11 738,8	73,2	3 202,0	31 304,1	977,6
Alma étkezési célú	15 714,9	13 014,9	82,8	7 599,1	10 941,6	144,0
	Export értéke			Import értéke		
	2018. január– november	2019. január– november	2019. január–november/ 2018. január–november	2018. január– november	2019. január– november	2019. január– november/ 2018. január– november
	millió HUF	millió HUF	százalék	millió HUF	millió HUF	százalék
Gyümölcs	29 503,9	35 019,5	118,7	74 533,6	82 389,2	110,5
Ebből:						
Dió héjastól	929,5	1 232,7	132,6	6,7	6,8	102,1
Dió héj nélkül	1 169,2	525,1	44,9	1 008,4	889,7	88,2
Banán (kivéve főzőbanán)	1 223,4	407,7	33,3	8 927,6	9 092,3	101,8
Citrom	61,4	166,0	270,6	5 403,3	5 113,5	94,6
Lime	18,1	99,5	548,7	180,0	277,0	153,9
Alma ipari célú	818,4	640,6	78,3	287,5	1 540,8	535,9
Alma étkezési célú	2 114,6	1 657,1	78,4	1 619,9	1 317,7	81,3

Forrás: KSH

4. táblázat: A zöldségfélék (dinnyefélékkel) külkereskedelmi forgalma Magyarországon

	Export mennyisége			Import mennyisége		
	2018. január– november	2019. január– november	2019. január–november/ 2018. január–november	2018. január– november	2019. január– november	2019. január– november/ 2018. január– november
	tonna	tonna	százalék	tonna	tonna	százalék
Zöldség	312 783,0	265 501,4	84,9	299 589,8	300 259,0	100,2
Ebből:						
Paradicsom	3 392,6	6 678,4	196,9	14 599,0	13 604,8	93,2
Vöröshagyma	2 138,5	474,6	22,2	19 187,2	17 355,6	90,5
Fokhagyma	401,2	550,5	137,2	843,5	1 307,7	155,0
Fejes és vöröskáposzta	1 925,4	2 080,1	108,0	2 995,2	4 239,2	141,5
Édes paprika	22 398,0	20 785,7	92,8	7 703,8	8 962,5	116,3

	Export értéke			Import értéke		
	2018. január– november	2019. január– november	2019. január–november/ 2018. január–november	2018. január– november	2019. január– november	2019. január– november/ 2018. január– november
	millió HUF	millió HUF	százalék	millió HUF	millió HUF	százalék
Zöldség	85 326,9	82 505,0	96,7	70 409,9	84 397,1	119,9
Ebből:						
Paradicsom	1 547,6	2 722,1	175,9	6 803,1	6 699,3	98,5
Vöröshagyma	355,8	154,1	43,3	1 953,1	3 199,3	163,8
Fokhagyma	252,0	357,5	141,9	477,9	765,2	160,1
Fejes és vöröskáposzta	563,3	754,4	133,9	314,1	672,0	213,9
Édes paprika	7 585,9	8 148,8	107,4	3 097,1	3 573,0	115,4

Forrás: KSH

Nemzetközi piaci információk

5. táblázat: A zöldségfélék és a gyümölcsök ára a poznani, a hamburgi, a berlini és a müncheni nagybani piacokon

Termék	Szárma- zás	Poznan		Származás	Hamburg		Származás	Berlin		Származás	München	
		Min.	Max.		Min.	Max.		Min.	Max.		Min.	Max.
		2020.			2020.			2020.			2020.	
		2. 17.			2. 17.			2. 17.			2. 17.	
Burgonya	belföldi	94	136	belföldi	114	141	belföldi	120	147	belföldi	120	134
Cékla	belföldi	94	126	belföldi	151	184	belföldi	167	201	belföldi	201	234
Cukkini	külpiaci	504	583	Spanyolország	402	469	Spanyolország	402	469	Spanyolország	402	469
Csiperke- gomba	belföldi	551	630	belföldi	669	803	belföldi	736	937	belföldi	770	837
Lilahagyma	belföldi	236	283	Hollandia	201	335	Hollandia	234	301	belföldi	234	251
Fokhagyma	belföldi	79	157	Spanyolország	937	1171	Spanyolország	1004	1171	Spanyolország	1004	1138
Narancs	külpiaci	354	433	Spanyolország	290	346	Spanyolország	290	335	Spanyolország	270	316
Szamóca	külpiaci	1339	1496	Spanyolország	1004	1673	Spanyolország	1673	2343	Spanyolország	1004	1339
Körte	belföldi	236	354	Olaszország	569	602	Olaszország	569	636	Olaszország	602	669
Banán	tenge- rentúl	341	437	tengerentúl	390	474	tengerentúl	409	446	tengerentúl	446	465
Citrom	külpiaci	472	551	Spanyolország	312	535	Spanyolország	357	469	Spanyolország	402	446

Megjegyzés: Átszámítva az MNB hivatalos középárfolyamán.
Forrás: www.wgro.com.pl, www.ami-informiert.de

6. táblázat: A fokhagyma, a cukkini és a gomba nettó, havi termelői átlagára az Európai Unió néhány tagországában

	Fokhagyma		Változás (százalék)	Cukkini		Változás (százalék)	Gomba		Változás (százalék)
	2019. január	2020. január		2018. január	2019. január		2018. január	2019. január	
	Görögország	207		216	104,3		128	110	
Spanyolország	180	180	100,0	131	130	99,2	212	207	97,6
Olaszország	312	294	94,2	253	201	79,4	–	–	–
Hollandia	–	–	–	501	–	–	176	–	–
Magyarország	258	281	108,9	–	–	–	141	147	104,3

Forrás: Európai Bizottság

Borpiaci jelentés

7. táblázat: **A földrajzi jelzés nélküli és az oltalom alatt álló földrajzi jelzéssel ellátott BELFÖLDÖN értékesített borok mennyisége és feldolgoói értékesítési ára**

Megnevezés		2019. január	2020. január	2020. január/2019. január (százalék)	
Fehér	Földrajzi jelzés nélküli	mennyiség (hl)	142	...	
		átlagár (HUF/hl)	15 515	...	
	Oltalom alatt álló földrajzi jelzéssel ellátott	mennyiség (hl)	45 881	31 801	69,31
		átlagár (HUF/hl)	15 848	16 241	102,48
Fehér összesen	mennyiség (hl)	46 023	
	átlagár (HUF/hl)	15 847	
Vörös és rozé	Földrajzi jelzés nélküli	mennyiség (hl)	524	2 542	
		átlagár (HUF/hl)	21 404	19 691	92,00
	Oltalom alatt álló földrajzi jelzéssel ellátott	mennyiség (hl)	24 118	16 665	69,10
		átlagár (HUF/hl)	26 143	28 101	107,49
Vörös és rozé összesen	mennyiség (hl)	26 642	19 207	77,94	
	átlagár (HUF/hl)	26 042	26 988	103,63	
Földrajzi jelzés nélküli bor összesen	mennyiség (hl)	666	
	átlagár (HUF/hl)	20 150	
Oltalom alatt álló földrajzi jelzéssel ellátott bor összesen	mennyiség (hl)	69 999	48 466	69,24	
	átlagár (HUF/hl)	19 395	20 319	104,77	
Földrajzi jelzés nélküli bor és oltalom alatt álló földrajzi jelzéssel ellátott bor összesen	mennyiség (hl)	70 665	51 009	72,19	
	átlagár (HUF/hl)	19 402	20 291	104,58	

...=Adatvédelmi korlátok miatt nem közölhető adat.

Megjegyzés: Belföldön termelt borok.

Forrás: NAIK AKI PÁIR

8. táblázat: **A földrajzi jelzés nélküli és az oltalom alatt álló földrajzi jelzéssel ellátott KÜLFÖLDÖN értékesített borok mennyisége és ára**

Megnevezés		2019. január	2020. január	2020. január/2019. január (százalék)	
Fehér	Földrajzi jelzés nélküli	mennyiség (hl)	
		átlagár (HUF/hl)	
	Oltalom alatt álló földrajzi jelzéssel ellátott	mennyiség (hl)	16 671	24 578	147,43
		átlagár (HUF/hl)	24 585	19 529	79,43
Fehér összesen	mennyiség (hl)	
	átlagár (HUF/hl)	
Vörös és rozé	Földrajzi jelzés nélküli	mennyiség (hl)	
		átlagár (HUF/hl)	
	Oltalom alatt álló földrajzi jelzéssel ellátott	mennyiség (hl)	5 971	5 278	88,40
		átlagár (HUF/hl)	23 370	21 573	92,31
Vörös és rozé összesen	mennyiség (hl)	
	átlagár (HUF/hl)	
Földrajzi jelzés nélküli bor összesen	mennyiség (hl)	
	átlagár (HUF/hl)	
Oltalom alatt álló földrajzi jelzéssel ellátott bor összesen	mennyiség (hl)	22 641	29 855	131,86	
	átlagár (HUF/hl)	24 265	19 890	81,97	
Földrajzi jelzés nélküli bor és oltalom alatt álló földrajzi jelzéssel ellátott bor összesen	mennyiség (hl)	25 875	33 180	128,23	
	átlagár (HUF/hl)	25 365	20 814	82,06	

...=Adatvédelmi korlátok miatt nem közölhető adat.

Megjegyzés:

Forrás: NAIK AKI PÁIR

9. táblázat: **Az oltalom alatt álló eredetmegjelöléssel ellátott BELFÖLDÖN értékesített borok mennyisége és feldolgozói értékesítési ára**

Megnevezés	Bortípus	Mértékegység	2018	2019	2019/2018 (százalék)
Tokaji OEM	fehér	mennyiség (hl)	23 012	21 751	94,52
		átlagár (HUF/hl)	71 839	82 495	114,83
Egri OEM	fehér	mennyiség (hl)	10 320	10 431	101,08
		átlagár (HUF/hl)	42 448	44 166	104,05
	vörös és rozé	mennyiség (hl)	7 007
		átlagár (HUF/hl)	38 550
Mátrai OEM	fehér	mennyiség (hl)
		átlagár (HUF/hl)
	vörös és rozé	mennyiség (hl)
		átlagár (HUF/hl)
Villányi OEM	fehér	mennyiség (hl)
		átlagár (HUF/hl)
	vörös és rozé	mennyiség (hl)	21 438	20 924	97,60
		átlagár (HUF/hl)	61 952	64 420	103,98
Balatonboglári OEM	fehér	mennyiség (hl)	2 881	3 186	110,58
		átlagár (HUF/hl)	49 084	49 380	100,60
	vörös és rozé	mennyiség (hl)	2 289...	2 539	110,93
		átlagár (HUF/hl)	44 889	46 173	102,86
Kunsági OEM	fehér	mennyiség (hl)
		átlagár (HUF/hl)
	vörös és rozé	mennyiség (hl)	...	1 921	...
		átlagár (HUF/hl)	...	77 240	...
Egyéb OEM	fehér	mennyiség (hl)	22 163	42 673	192,54
		átlagár (HUF/hl)	51 053	28 306	55,44
	vörös és rozé	mennyiség (hl)	9 826	18 658	189,87
		átlagár (HUF/hl)	37 114	19 249	51,86

...=Adatvédelmi korlátok miatt nem közölhető adat.

Megjegyzés: Belföldön termelt borok. 2019-ben az egyéb OEM-borok legnagyobb része tartályos kiszerezésű volt.

Forrás: NAIK AKI PÁIR

10. táblázat: Az oltalom alatt álló eredetmegjelöléssel ellátott KÜLFÖLDÖN értékesített borok mennyisége és ára

Megnevezés	Bortípus	Mértékegység	2018	2019	2019/2018 (százalék)
Tokaji OEM	fehér	mennyiség (hl)	33 042	32 224	97,52
		átlagár (HUF/hl)	57 183	58 883	102,97
Egri OEM	fehér	mennyiség (hl)	1 970	2 099	106,58
		átlagár (HUF/hl)	48 202	51 255	106,33
	vörös és rozé	mennyiség (hl)	15 646	12 723	81,31
		átlagár (HUF/hl)	46 022	48 245	104,83
Mátrai OEM	fehér	mennyiség (hl)
		átlagár (HUF/hl)
	vörös és rozé	mennyiség (hl)
		átlagár (HUF/hl)
Villányi OEM	fehér	mennyiség (hl)
		átlagár (HUF/hl)
	vörös és rozé	mennyiség (hl)	449
		átlagár (HUF/hl)	116 695
Balatonboglári OEM	fehér	mennyiség (hl)
		átlagár (HUF/hl)
	vörös és rozé	mennyiség (hl)
		átlagár (HUF/hl)
Kunsági OEM	fehér	mennyiség (hl)
		átlagár (HUF/hl)
	vörös és rozé	mennyiség (hl)	812
		átlagár (HUF/hl)	27 815
Egyéb OEM	fehér	mennyiség (hl)	107 776	69 001	64,02
		átlagár (HUF/hl)	19 099	17 629	92,31
	vörös és rozé	mennyiség (hl)	35 641	23 419	65,71
		átlagár (HUF/hl)	20 888	17 794	85,19

...=Adatvédelmi korlátok miatt nem közölhető adat.

Megjegyzés: Belföldön termelt borok.

Forrás: NAIK AKI PÁIR

11. táblázat: Magyarország bor-külkereskedelme mennyiségben kifejezve

Megnevezés	Export mennyisége			Import mennyisége			
	2018. I–XI.	2019. I–XI.	Változás	2018. I–XI.	2019. I–XI.	Változás	
	ezer hl	ezer hl	százalék	ezer hl	ezer hl	százalék	
Palackos	Fehér	214,07	211,49	98,79	19,60	23,35	119,09
	Vörös és rozé	90,62	82,23	90,74	25,45	25,01	98,29
	Összesen	304,69	293,72	96,40	45,05	48,36	107,34
Lédig	Fehér	642,18	462,87	72,08	0,35	0,51	146,18
	Vörös és rozé	79,67	57,17	71,76	2,78	30,11	1081,28
	Összesen	721,85	520,04	72,04	3,14	30,63	976,48
Palackos és lédig kiszérelés összesen		1026,54	813,77	79,27	48,19	78,98	163,91

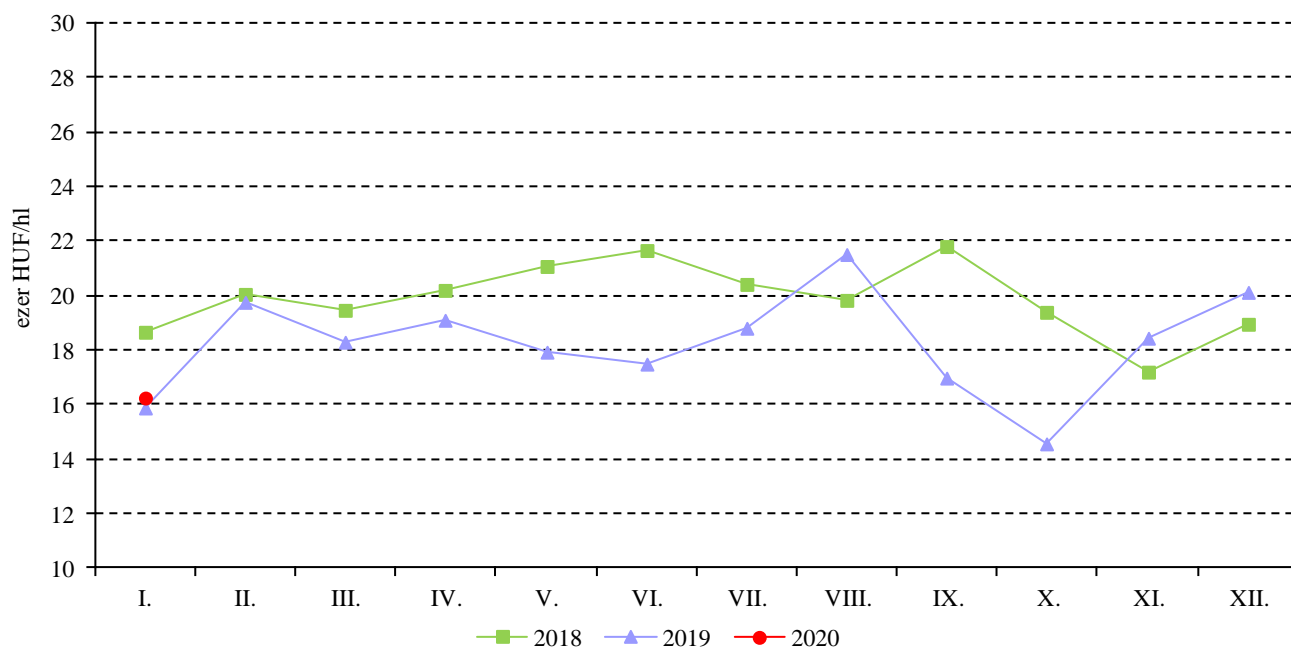
Forrás: KSH

12. táblázat: Magyarország bor-külkereskedelme értékben kifejezve

Megnevezés	Export értéke			Import értéke			
	2018. I–XI.	2019. I–XI.	Változás	2018. I–XI.	2019. I–XI.	Változás	
	milliárd HUF	milliárd HUF	százalék	milliárd HUF	milliárd HUF	százalék	
Palackos	Fehér	11,45	12,10	105,71	0,89	1,06	118,38
	Vörös és rozé	4,35	3,63	83,35	1,84	1,89	102,96
	Összesen	15,80	15,73	99,55	2,73	2,95	108,01
Lédig	Fehér	13,00	9,33	71,76	0,04	0,05	126,18
	Vörös és rozé	1,61	1,02	63,56	0,07	0,38	524,53
	Összesen	14,61	10,35	70,86	0,12	0,44	379,73
Palackos és lédig kiszérelés összesen		30,41	26,08	85,77	2,85	3,39	118,97

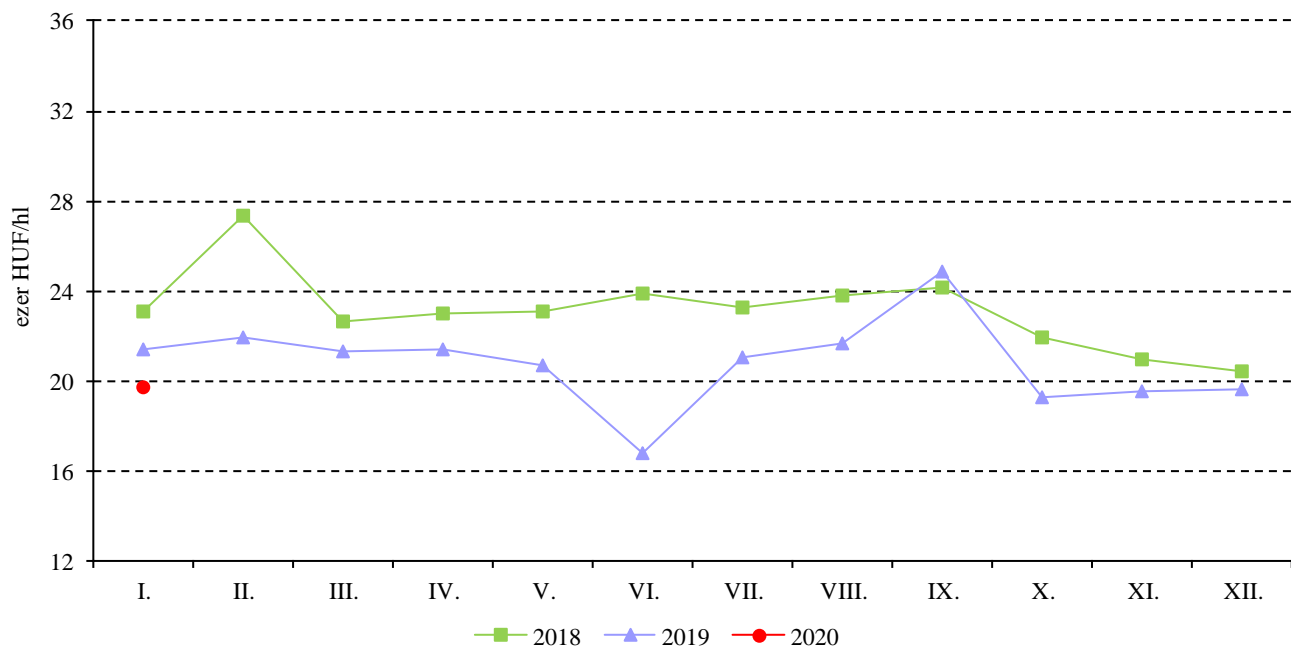
Forrás: KSH

10. ábra: Az oltalom alatt álló földrajzi jelzéssel ellátott fehérborok havi feldolgozó értékesítési ára Magyarországon (2018–2020)



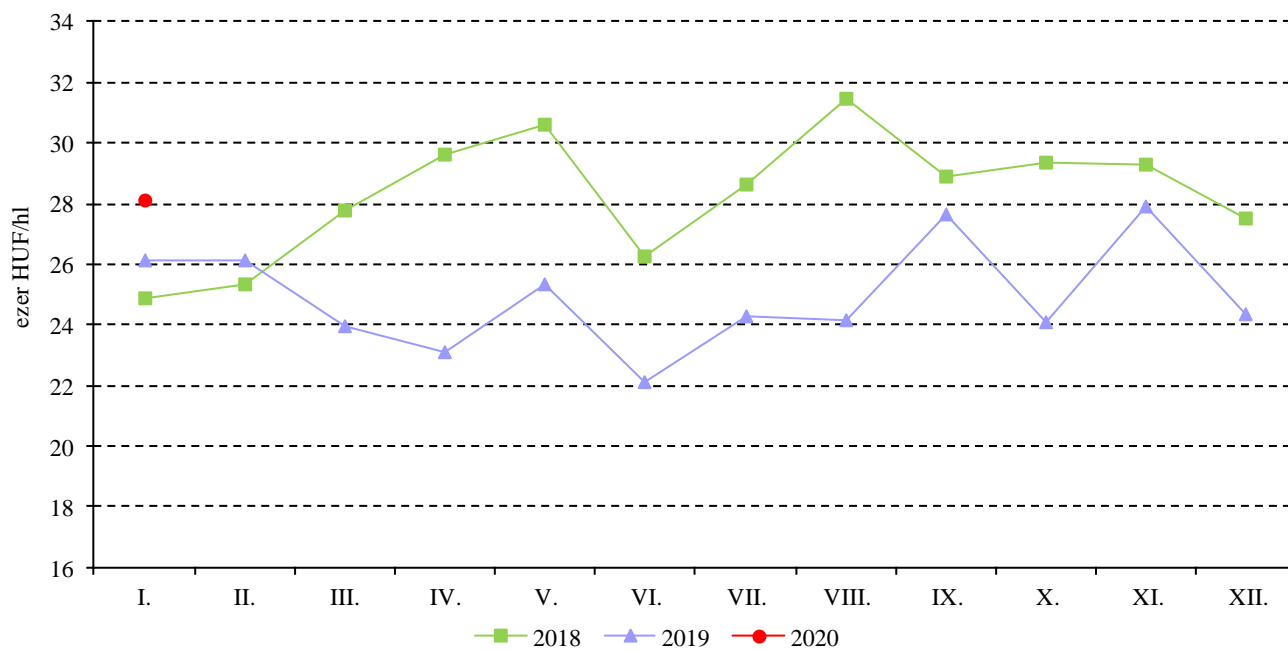
Megjegyzés: Belföldön termelt borok.
 Forrás: AKI PÁIR

11. ábra: A földrajzi jelzés nélküli vörös- és rozéborok havi feldolgozó értékesítési ára Magyarországon (2018–2020)



Megjegyzés: Belföldön termelt borok.
 Forrás: AKI PÁIR

12. ábra: Az oltalom alatt álló földrajzi jelzéssel ellátott vörös- és rozéborok havi feldolgozói értékesítési ára Magyarországon (2018–2020)



Megjegyzés: Belföldön termelt borok.
 Forrás: AKI PÁIR

