

XXIV. évfolyam, 1. szám, 2020



AGRÁRPIACI JELENTÉSEK

ZÖLDSÉG, GYÜMÖLCS ÉS BOR

NAIK Agrárgazdasági Kutatóintézet

Zöldség, Gyümölcs és Bor
XXIV. évfolyam, 1. szám, 2020

Megjelenik kéthetente
2020. január 28.

Felelős szerkesztő
Dr. Stummer Ildikó

Szerzők
Isépy Anett
isepy.anett@aki.naik.hu
Losonczi Tünde
losonczi.tunde@aki.naik.hu
Ecsediné Wanek Zsuzsanna
wanek.zsuzsa@aki.naik.hu
Szente-Orbán Csaba

Kiadó
NAIK Agrárgazdasági Kutatóintézet
H-1093 Budapest, Zsil utca 3-5.
Telefon: (+36 70) 501-0446
Fax: (+36 1) 217-8111
<https://aki.naik.hu>
aki@aki.naik.hu
<https://pair.aki.gov.hu>

ISSN 1418 2130

A Zöldség, Gyümölcs és Bor piaci jelentésen kívül kínáljuk még a Baromfi; Élőállat és Hús; Tej és Tejtermékek; Gabona és Ipari Növények piaci jelentéseket is.

A kiadványokkal kapcsolatban részletes felvilágosítást ad:
Publikációs Csoport
publikacio@aki.naik.hu
Telefon: (+36 70) 501-1156

Minden jog fenntartva. A kiadvány bármely részének sokszorosítása, adatainak bármilyen formában (nyomtatott vagy elektronikus) történő tárolása vagy továbbítása, illetőleg bármilyen elven működő adatbázis-kezelő segítségével történő felhasználása csak a kiadó előzetes írásbeli engedélyével történhet.

Tartalomjegyzék

Összefoglaló	3
Zöldség- és gyümölcspiaci jelentés	4
Budapesti nagybani piaci körkép	4
Az alma piaca	6
Európai Unió	6
Magyarország	6
Agrárpolitikai hírek	9
Magyarországi piaci információk	10
Nemzetközi piaci információk	18
Borpiaci jelentés	19

Összefoglaló

A NAIK AKI PÁIR adatai szerint a 4. héten a megfigyelt belföldi burgonyafajták (a Cherie salátaburgonya kivételével) leggyakoribb ára 140–160 forint/kilogramm között mozgott, ami megegyezett vagy kissé meghaladta a 2019. év azonos hetében rögzített árat. A tárolási sárgarépát és a petrezselyemgyökeret 2020 vizsgált hetében kilogrammonként 150, illetve 450 forintért kínálták, ami jelentősen alulmúlta a 2019. évi azonos heti árat.

A Budapesti Nagybani Piacon a Jonathan alma termelői ára 10 százalékkal (156 forint/kilogramm), az Idaredé 9 százalékkal (171 forint/kilogramm), a Goldené pedig 7 százalékkal (189 forint/kilogramm) csökkent 2019. szeptember és december között az előző év azonos időszakának átlagárához képest. Az alma termelői ára 228 forint/kilogramm volt 2020 első négy hetében, 32 százalékkal emelkedett az előző év azonos időszakának átlagárához képest.

Zöldség- és gyümölcspiaci jelentés

Budapesti nagybani piaci körkép

A NAIK AKI PÁIR adatai szerint a 4. héten a megfigyelt belföldi burgonyafajták (a Cherie salátaburgonya kivételével) leggyakoribb ára 140–160 forint/kilogramm között mozgott, ami megegyezett vagy kissé meghaladta a 2019. év azonos hetében rögzített árat. A fajtajelölés nélküli, Franciaországból származó burgonyát 190, míg a hazai Cherie salátaburgonyát 225 forint/kilogramm áron kínálták.

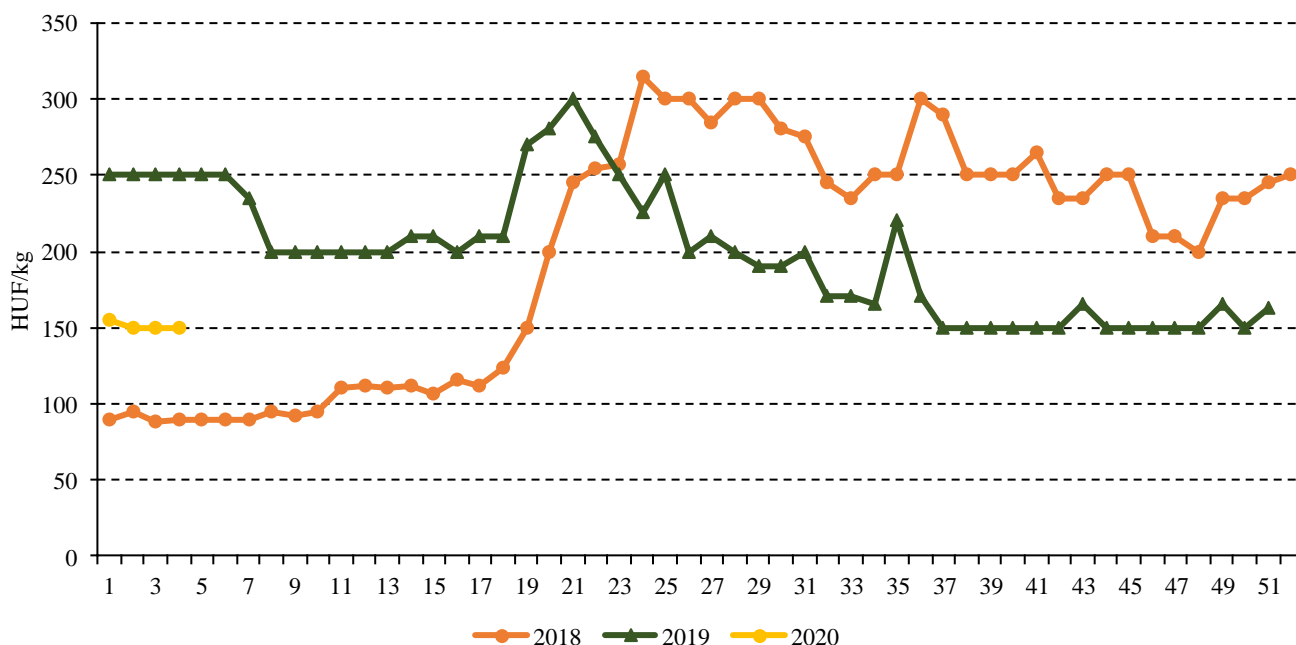
A belpiaci gömbparadicsom 910 (40–47 mm méretű), illetve 1000 forint/kilogramm (47–57 mm) áron került a heti választékba, ami 30, illetve 37 százalékkal meghaladta a 2019. évi 4. heti árat. Hazai termesztésű kocktélparadicsom (15 mm+) a tavalyi év 4. hetében nem szerepelt a választékban, míg idén 1545 forint/kilogramm áron kínálták. A Spanyolországból származó gömbparadicsom 642, az import kocktélparadicsom (15 mm+) pedig 1100–1330 forint/kilogramm áron került a kínálatba. Mindkét külpiazi paradicsomféle vizsgált heti ára alatta maradt az egy évvel korábbiak.

A tárolási sárgarépat és a petrezselyemgyökeret 2020 vizsgált hetében kilogrammonként 150, illetve

450 forintért kínálták, ami jelentősen alulmúlta a 2019. évi azonos heti árat. A gumós zeller ugyanakkor a 12 hónappal korábbinál magasabb áron szerepelt a Budapesti Nagybani Piac kínálatában: az ömlesztett kiszerelesű 338 forint/kilogramm áron (+14 százalék), a darabáras 220 forintért (+5 százalék). A megfigyelt héten külpiazi gyökérzöldségekkel is kiegészült a választék: importból származó csomós kiszerelesű sárgaréppal (Olaszország) 226 forintért és gumós zellerrel (Hollandia) 300 forint/kilogramm áron.

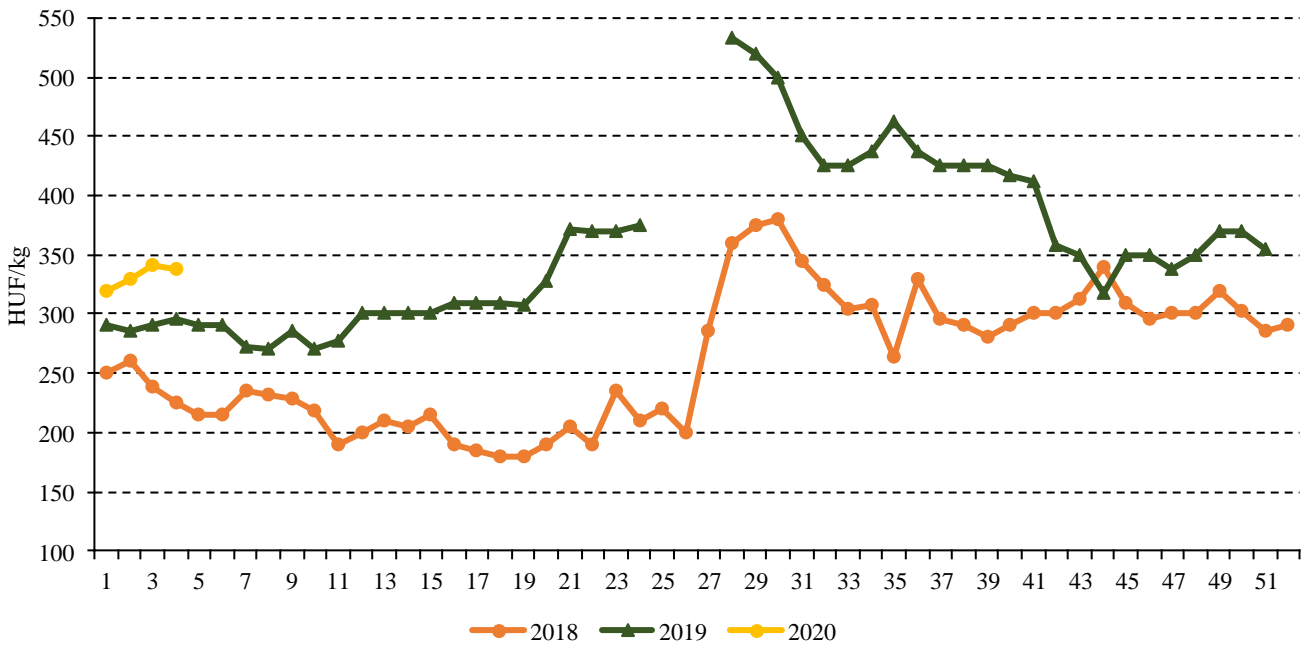
A belföldi almakínálatot széleskörű választék jellemezte az előző évinél magasabb leggyakoribb áron. Az Idared 200 (+16 százalék), a Jonagold és a Jonagored 215 (+21 százalék), a Golden alma 228 forint/kilogramm (+28 százalék) áron került a felhozatalba a 4. héten. Importból származó, darabonkénti értékesítésű almafajták is bővítették a kínálatot ugyanakkor: a Granny Smith 78, a Starking 160 és a Pink Lady 232 forint/darab átlagáron, ami az első két almafajtánál alatta maradt, míg a Pink Lady esetében felülmúlta az egy évvel azelőtti átlagárát.

1. ábra: A belföldi sárgarépa heti termelői átlagára a Budapesti Nagybani Piacon (2018–2020)



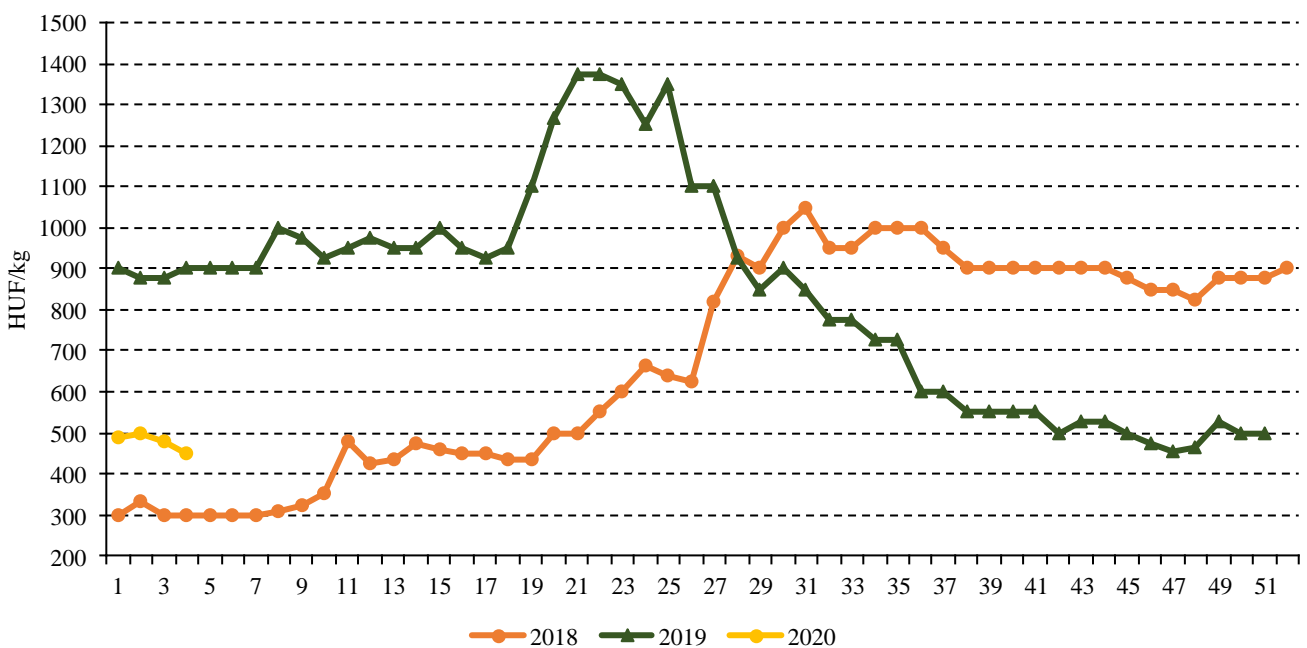
Forrás: NAIK AKI PÁIR

2. ábra: A belföldi gumós zeller heti termelői ára a Budapesti Nagybani Piacon (2018–2020)



Forrás: NAIK AKI PÁIR

3. ábra: A belföldi petrezselyem heti termelői ára a Budapesti Nagybani Piacon (2018–2020)



Forrás: NAIK AKI PÁIR

Az alma piaca

Európai Unió

A Világ Alma és Körte Szövetségének (WAPA) adatai szerint az EU almatermése 20 százalékkal 10,5 millió tonnára csökkent 2019-ben az egy évvel korábbihoz képest. Ez elsősorban a lengyelországi termés kiesésből adódott, ahol 44 százalékkal 2,71 millió tonnára esett a betakarított alma mennyisége. Olaszország az előző évinél 3 százalékkal kevesebb (2,19 millió tonna) almát takarított be 2019-ben. Franciaországban az alma termése 6 százalékkal 1,53 millió tonnára emelkedett, ugyanakkor Németországban 17 százalékkal 912 ezer tonnára csökkent 2019-ben az egy évvel korábbihoz képest. Az EU-ban a legkedveltebb fajta a Golden Delicious, amelynek termése az előrejelzések szerint 3 százalékkal 2,32 millió tonnára csökkent 2019-ben, ezt követi a Gala fajta (1,46 millió tonna). Az Idared fajtából 53 százalékkal kevesebb, 552 ezer tonna termett, így a Red Delicious fajtakör került a harmadik helyre 656 ezer tonnával.

A WAPA közlése szerint a fő európai almatermelő országok (Ausztria, Belgium, Csehország, Dánia, Franciaország, Németország, Olaszország, Lengyelország, Portugália, Spanyolország, Svájc, Hollandia, Egyesült-Királyság) friss piaci almakészlete 2019. december 1-jén 13 százalékkal volt kevesebb (4,45 millió tonna), mint egy évvel korábban. Olaszország rendelkezett a legnagyobb almakészlettel (1,35 millió tonna), Lengyelország készlete 34 százalékkal 1,127 millió tonnára csökkent. Franciaországban közel 760 ezer tonna alma volt készleten, ami 13 százalékkal haladta meg az egy évvel korábbit.

Az Eurostat adatai szerint az EU frissalma-külkereskedelmi egyenlege évek óta pozitív. Az export 71 százalékkal 1,02 millió tonnára nőtt 2019 első tíz hónapjában az előző év azonos időszakához képest, köszönhetően a kiugróan magas 2018. évi európai termésnek. A fő célpiacok Egyiptom, Fehéroroszország, Szaúd-Arábia és Kazahsztán voltak. Az unió a vizsgált időszakban 17 százalékkal kevesebb, 447 ezer tonna friss almát importált a harmadik országokból, döntően Chiléből, Új-Zélandról és a Dél-afrikai Köztársaságból. A déli féltekén szakértők 2 százalékos termésmenövekedést (5,26 millió tonna) jeleztek 2019-re.

Az Európai Bizottság adatai szerint a Golden Delici-

ous fajta nettó termelői ára 4 százalékkal 58 eurócent/kilogrammmra, a Gala fajta termelői ára 10 százalékkal 62 eurócent/kilogrammmra, az Idaredé 105 százalékkal 44 eurócent/kilogrammmra emelkedett 2019 decemberében az előző év azonos hónapjához képest.

Magyarország

Szakértők szerint Magyarországon 450 ezer tonna körüli almát takarítottak be 2019-ben, ami a 2018. évi bőséges termésnél (KSH szerint 678,7 ezer tonna) lényegesen kisebb mennyiség. A visszaesés főleg az alternancia és a szélsőséges időjárás következménye.

A KSH adatai szerint a friss fogyasztásra szánt étkezési alma külkereskedelmi egyenlege pozitív maradt 2019 első tíz hónapjában: az import 35 százalékkal 9,11 ezer tonnára nőtt, míg az export 17 százalékkal 11,9 ezer tonnára csökkent. A friss fogyasztásra szánt alma legnagyobb mennyiségben Szlovákiába és Romániába került. Az ipari alma külkereskedelmi egyenlege ugyanakkor negatívra változott a vizsgált időszakban. Ennek oka, hogy a behozatal 3,09 ezer tonnáról 23,8 ezer tonnára nőtt, míg a kivitel 15 százalékkal 10,8 ezer tonnára csökkent. Az import szeptember és október hónapban elsősorban Szerbiából ugrott meg.

A NAIK AKI PÁIR adatai szerint a Budapesti Nagybani Piacon az alma termelői ára 13 százalékkal 194 forint/kilogrammmra csökkent 2019-ben az előző évihez képest, ez annak köszönhető, hogy az év első felében a 2018. évi nagyobb kínálat miatt alacsonyabb szinten mozgott az alma ára. A 2019. évi betakarítású almafajták ára viszont emelkedett a kisebb kínálat hatására: a Jonathan termelői ára 10 százalékkal (156 forint/kilogrammm), az Idaredé 9 százalékkal (171 forint/kilogrammm), a Goldené pedig 7 százalékkal (189 forint/kilogrammm) csökkent 2019. szeptember és december között az előző év azonos időszakának átlagárához képest.

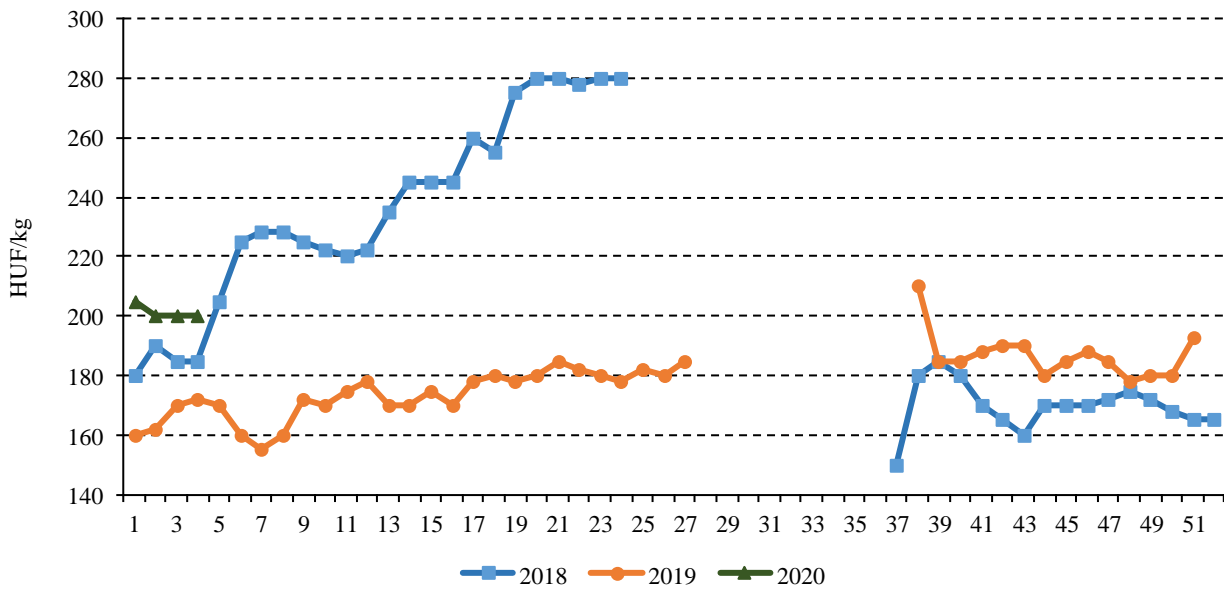
A NAIK AKI PÁIR adatai szerint az ipari alma felvásárlási átlagára a 2019-es betakarítási szezonban (augusztus–november) 37,6 ezer forint/tonna volt, több mint a kétszeresére emelkedett az előző év hasonló időszakának átlagárához (17,9 ezer forint/tonna) képest.

A Budapesti Nagybani Piacon az alma termelői ára 228 forint/kilogrammm volt 2020 első négy hetében, 32 százalékkal emelkedett az előző év azonos időszakának átlagárához képest. A NAIK AKI PÁIR adatai szerint a

megfigyelt üzletláncokban a Starking fajta ára volt a legmagasabb (500 forint/kilogramm), az Idaredé a legalacsonyabb (415 forint/kilogramm) 2020 első négy hetében, a Granny Smitht fajtát 459 forint/kilogramm, a

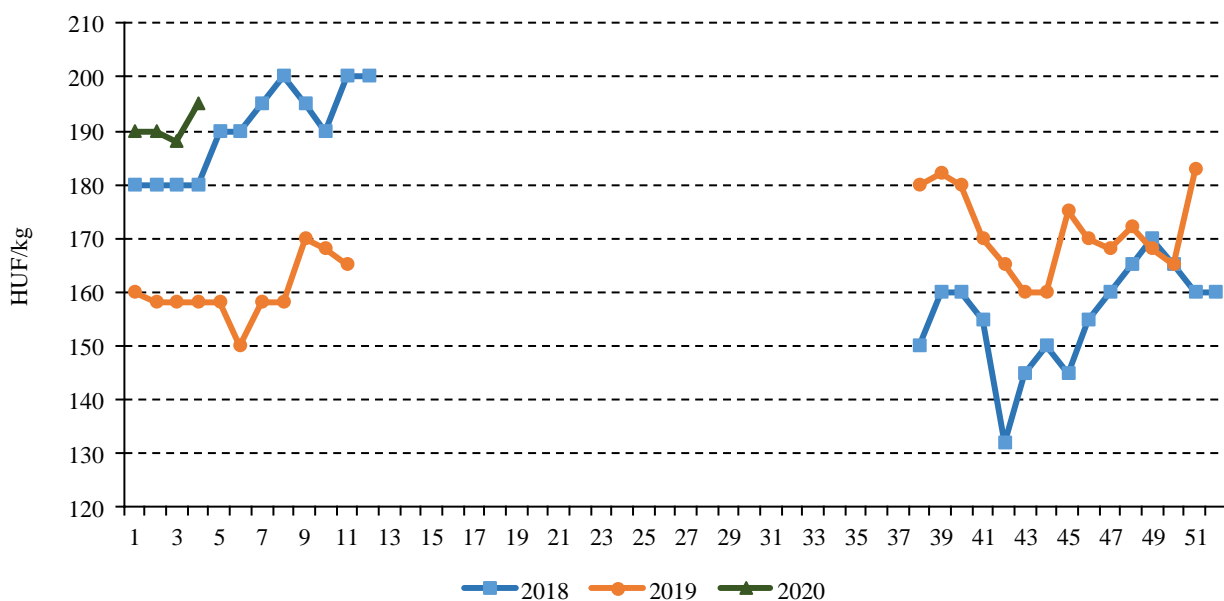
Jonagold fajtát 449 forint/kilogramm, a Goldent 439 forint/kilogramm átlagáron kínálták.

4. ábra: A belföldi Idared alma heti termelői ára a Budapesti Nagyban Piacon (2018–2020)



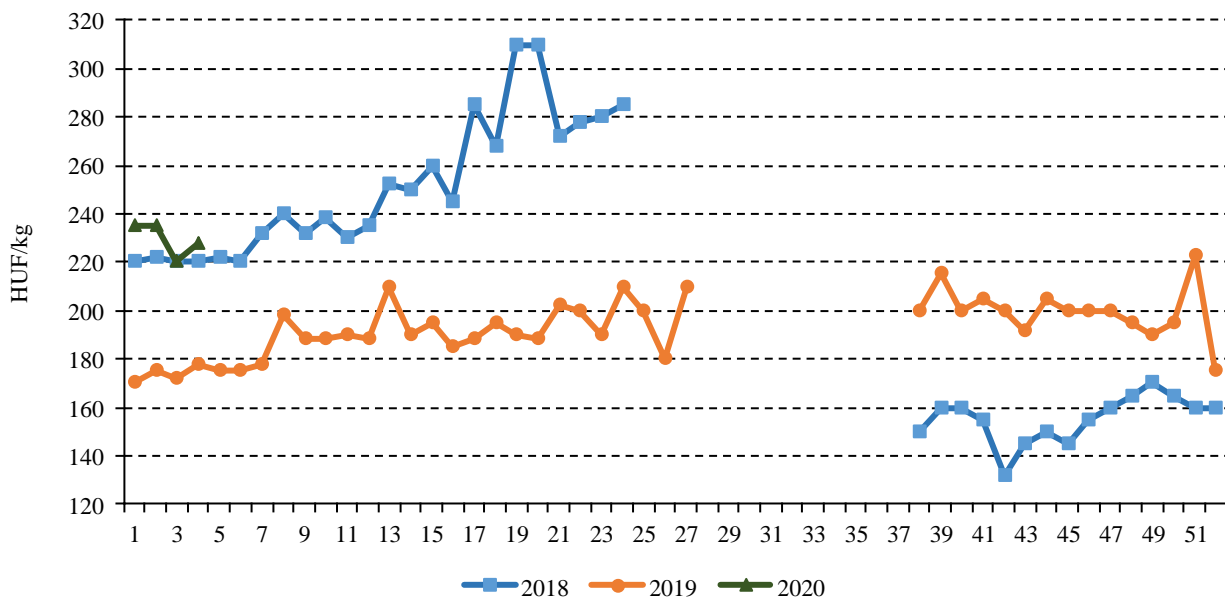
Forrás: NAIK AKI PÁÍR

5. ábra: A belföldi Jonathan alma heti termelői ára a Budapesti Nagyban Piacon (2018–2020)



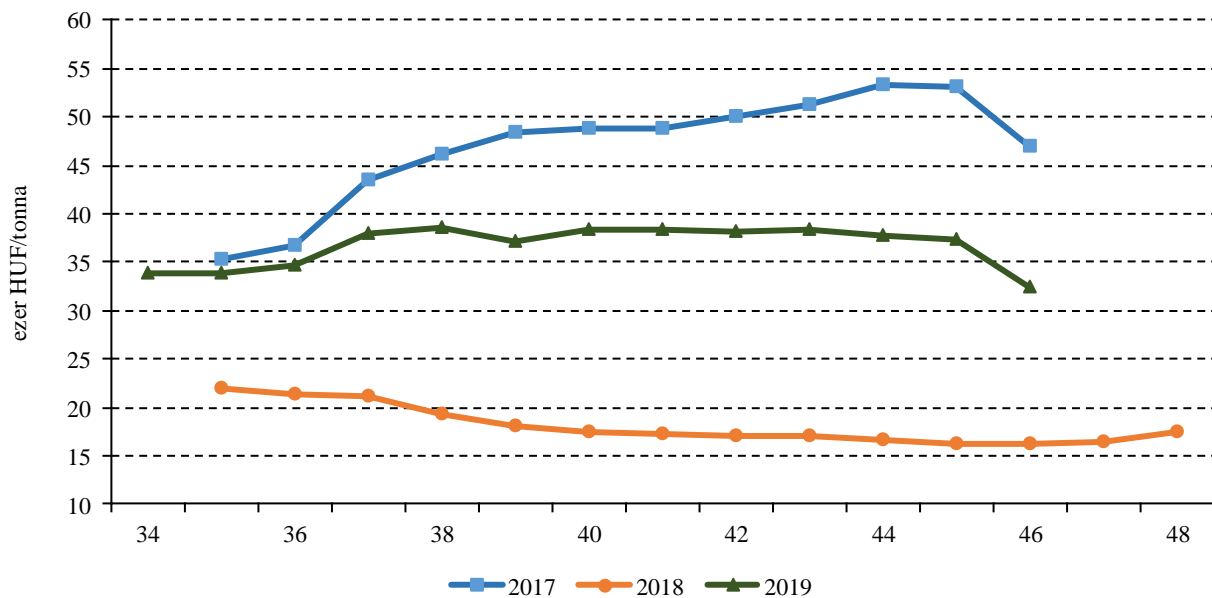
Forrás: NAIK AKI PÁÍR

6. ábra: A belföldi Golden alma heti termelői ára a Budapesti Nagybani Piacon (2018–2020)



Forrás: NAIK AKI PÁIR

7. ábra: Belföldi eredetű ipari alma heti felvásárlási ára



Forrás: NAIK AKI PÁIR

Agrárpolitikai hírek

• Új, fontos ágazatot képviselő szakmaközi szervezettel kötött együttműködési megállapodást a Takarékbank az AgroMash Expón. A Takarékbank és a FruitVeB Magyar Zöldség- Gyümölcs Szakmaközi Szervezet és Terméktanács (FruitVeB) a szerződés alapján nemcsak információ- és tapasztalatcserével, hanem tanácsadással, szakmai képzésekkel, piaci előrejelzésekkel is segíti a zöldség-gyümölcságazat hatékonyságának és versenyképességének javítását. Az ágazatban az átlagosnál alacsonyabb uniós támogatás miatt különösen fontos a banki szerepvállalás. A stratégiai megállapodás immár a hatodik a Takarékbank agrárszakmai együttműködései sorában és az egyik legfontosabb, hiszen a növénytermesztők és állattenyésztők mellett egy kulcsfontosságú ágazattal bővül a mezőgazdasági partnerszervezetek köre. A zöldség- és gyümölcstermesztés nemcsak magas hozzáadott értékű termékeket állít elő, hanem hozzájárul a teljes hazai lakosság egészségéhez és kiegyensúlyozott táplálkozásához. Az ágazatban jellemzően alacsonyabbak az uniós támogatások az agrárium átlagához képest, így jóval nagyobb mértékben van szükségük a banki szerepvállalásra – hangsúlyozta az aláírást követően a Takarékbank elnök-vezérigazgatója. Vida József elmondta, az agrárfinanszírozásban

egyre nagyobb piaci részesedéssel rendelkező Takarékbanknak fontos, hogy támogatni tudja a magyar zöldség- és gyümölcságazatot, hiszen hazánk a termesztéshez kiváló adottságokkal rendelkezik. A magyar termék pedig nemcsak ízletesebb az importnál, hanem környezetbarát is, hiszen nem utaztatták több száz, adott esetben ezer kilométereken át, amíg a magyar háziasszony kamrájába került. A FruitVeB képviselőjében Ledó Ferenc elnök elmondta, a szakmaközi szervezet a Takarékbankkal megkötött együttműködési megállapodással még több segítséget tud nyújtani tagjainak a további fejlesztések, korszerűsítések finanszírozásához. A klímaváltozás, a munkaerőkérdés és a digitalizáció sok új kihívás elé állítja a sokféle növényfajt termelő gazdákat, feldolgozókat a következő években. Egyre nagyobb igény jelentkezik a fogyasztók részéről a kiváló minőségű magyar termékekre. Ennek teljesítését pedig csak nagy arányú befektetésekkel lehet megvalósítani. A FruitVeB és a Takarékbank célul tűzte ki, hogy a finanszírozás segítségével túl költségelemzésekkel, megtérülési és hatékonyság vizsgálatokkal is hozzásegíti a termelőket a döntések meghozatalához, hiszen sok esetben egy-egy beruházás, korszerűsítés megvalósítása 10–20 évre is befolyásolja a jövedelmezőséget.

Magyarországi piaci információk

1. táblázat: Az I. osztályú, belföldi zöldségfélék és gyümölcsök leggyakoribb bruttó termelői ára a Budapesti Nagybani Piacon

Faj	Fajta/Típus	Méret	Mérték- egység	2019. 4. hét	2020. 3. hét	2020. 4. hét	2020. 4. hét/ 2019. 4. hét (százalék)	2020. 4. hét/ 2020. 3. hét (százalék)
Burgonya	Fabiola	-	HUF/kg	140	145	140	100,0	96,6
	Agria	-	HUF/kg	155	165	160	103,2	97,0
	Cherie	-	HUF/kg	268	225	225	84,1	100,0
	Laura	-	HUF/kg	140	140	145	103,6	103,6
	Nem jelölt	-	HUF/kg	-	150	150	-	100,0
Paradicsom	Gömb	40-47 mm	HUF/kg	700	975	910	130,0	93,3
		47-57 mm	HUF/kg	730	1025	1000	137,0	97,6
	Fürtös	47 mm+	HUF/kg	860	1225	1400	162,8	114,3
		40-47 mm	HUF/kg	900	1325	1500	166,7	113,2
	Koktél	15 mm+	HUF/kg	-	1350	1545	-	114,4
Paprika	Tölteni való édes	30-70 mm	HUF/kg	-	680	900	-	132,4
		70 mm+	HUF/kg	-	855	1175	-	137,4
	Lecsőpaprika	-	HUF/kg	-	550	740	-	134,6
Sütőtök	Kanadai	-	HUF/kg	150	175	200	133,3	114,3
	Nagydobosi	-	HUF/kg	200	155	200	100,0	129,0
Sárgarépa	-	-	HUF/kg	250	150	150	60,0	100,0
Petrezselyem	-	-	HUF/kg	900	480	450	50,0	93,8
Zeller	Gumós	-	HUF/kg	295	342	338	114,4	98,5
			HUF/db	210	230	220	104,8	95,7
Sóska	-	-	HUF/kg	950	600	600	63,2	100,0
Spenót	-	-	HUF/kg	700	680	680	97,1	100,0
Cékla	-	-	HUF/kg	150	160	170	113,3	106,3
Fejes saláta	-	-	HUF/db	167	184	200	119,8	109,0
Jégsaláta	-	-	HUF/db	245	305	310	126,5	101,6
Lollo Rossa	-	-	HUF/db	200	200	200	100,0	100,0
Lollo Bionda	-	-	HUF/db	200	200	200	100,0	100,0
Fejes káposzta	Fehér	-	HUF/kg	185	120	115	62,2	95,8
	Vörös	-	HUF/kg	220	175	190	86,4	108,6
Kelkáposzta	-	-	HUF/kg	290	180	200	69,0	111,1
Karalábé	-	-	HUF/kg	220	205	210	95,5	102,4
			HUF/db	-	160	168	-	104,7

Faj	Fajta/Típus	Méret	Mértékegység	2019. 4. hét	2020. 3. hét	2020. 4. hét	2020. 4. hét/ 2019. 4. hét (százalék)	2020. 4. hét/ 2020. 3. hét (százalék)
Karfiol	-	16 cm+	HUF/kg	-	-	440	-	-
Kínai kel	-	-	HUF/kg	205	225	220	107,3	97,8
Retek	Hónapos	-	HUF/kiszereles	145	160	167	115,2	104,4
	Jégcsap	-	HUF/kg	270	350	350	129,6	100,0
	Müncheni Sör	-	HUF/kiszereles	290	290	340	117,2	117,2
	Fekete retek	-	HUF/kg	200	165	195	97,5	118,2
Torma	-	-	HUF/kg	1000	1000	1000	100,0	100,0
Borsó	Száraz sárga	-	HUF/kg	220	220	220	100,0	100,0
Bab	Száraz tarka	-	HUF/kg	660	660	660	100,0	100,0
	Száraz fehér	-	HUF/kg	620	620	620	100,0	100,0
Vöröshagyma	Barna héjú	40-70 mm	HUF/kg	210	130	125	59,5	96,2
	Barna héjú	70 mm+	HUF/kg	245	140	140	57,1	100,0
Vöröshagyma	Lila héjú	40-70 mm	HUF/kg	230	250	250	108,7	100,0
	Zöldhagyma	-	HUF/kiszereles	150	150	140	93,3	93,3
Téli sarjadék-hagyma	-	-	HUF/kiszereles	140	150	150	107,1	100,0
Pöréghagyma	-	-	HUF/db	165	200	180	109,1	90,0
Alma	Granny Smith	65 mm+	HUF/kg	182	260	250	137,0	96,2
	Idared	65 mm+	HUF/kg	172	200	200	115,9	100,0
	Jonagold	65 mm+	HUF/kg	178	210	215	121,1	102,4
	Jonagored	65 mm+	HUF/kg	178	210	215	121,1	102,4
	Jonathan	65 mm+	HUF/kg	158	188	195	123,8	104,0
	Gala	65 mm+	HUF/kg	-	230	235	-	102,2
	Starking	65 mm+	HUF/kg	188	280	280	149,3	100,0
	Golden	65 mm+	HUF/kg	178	220	228	128,2	103,4
Körte	Packhams Triumph	60-75 mm	HUF/kg	300	440	450	150,0	102,3
Dióbél	-	-	HUF/kg	2800	2600	2800	100,0	107,7

Megjegyzés: A teljes adatbázis megtekinthető a <https://pair.aki.gov.hu> oldalon.

Forrás: NAIK AKI PÁIR

2. táblázat: **Az Európai Unióból és a harmadik országokból származó, I. osztályú zöldségfélék és gyümölcsök leggyakoribb bruttó ára a Budapesti Nagyban Piacon**

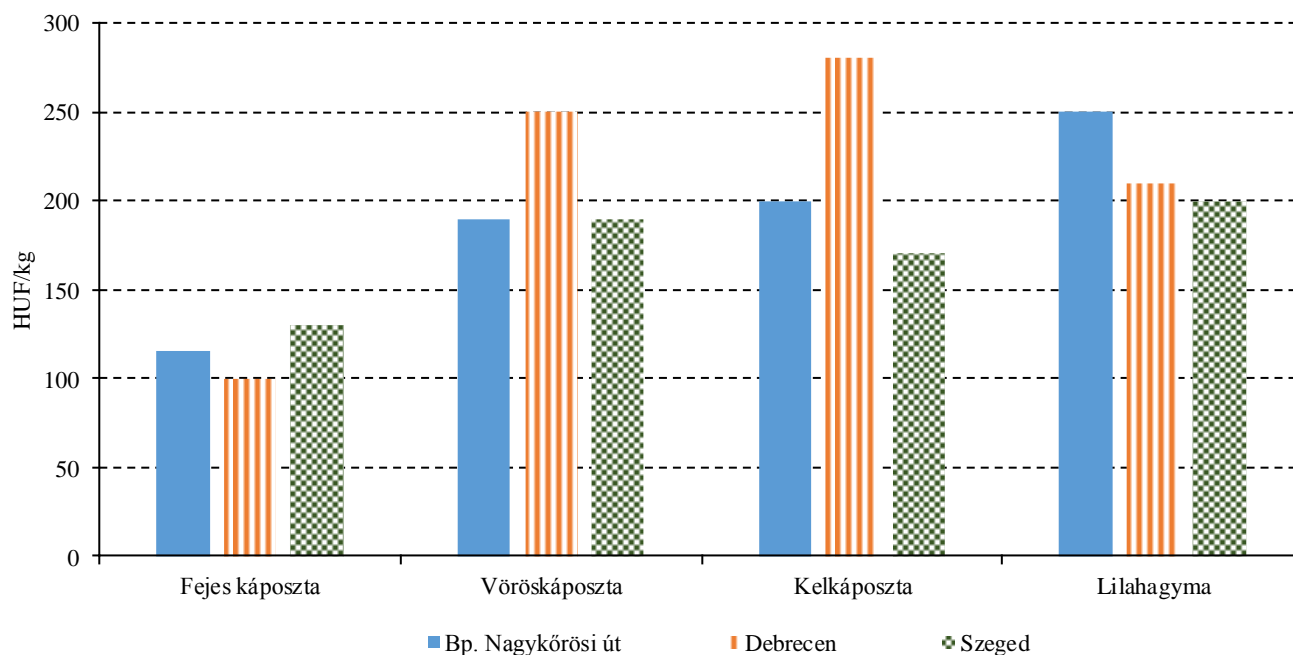
Faj	Fajta/ Típus	Méret	Származási hely	Mérték- egység	2019. 4. hét	2020. 3 hét	2020. 4. hét	2020. 4. hét/ 2019. 4. hét (százalék)	2020. 4. hét/ 2020. 3. hét (százalék)
Burgonya	Nem jelölt	–	Franciaország	HUF/kg	200	194	190	95,0	97,9
Paradicsom	Gömb	40–47 mm	Spanyolország	HUF/kg	659	705	642	97,5	91,1
	Fürtös	47 mm+	Spanyolország	HUF/kg	–	–	710	–	–
	Koktél	15 mm+	Olaszország	HUF/kg	1300	1382	1100	84,6	79,6
			Spanyolország	HUF/kg	–	1500	1330	–	88,7
Paprika	Tölteni való édes	70 mm+	Görögország	HUF/kg	–	1025	1120	–	109,3
			Spanyolország	HUF/kg	814	1125	1000	122,9	88,9
			Törökország	HUF/kg	800	1020	1050	131,3	102,9
	Kaliforniai	70 mm+	Spanyolország	HUF/kg	734	824	824	112,3	100,0
Padlizsán	–	70 mm+	Spanyolország	HUF/kg	1180	748	930	78,8	124,3
Uborka	Kígyó	400–500 g	Spanyolország	HUF/kg	553	680	944	170,7	138,8
Főzőtök	Cukkini	–	Spanyolország	HUF/kg	930	866	946	101,7	109,2
Sárgarépa	–	–	Olaszország	HUF/kisze- relés	202	230	226	111,9	98,3
Zeller	Gumós	–	Hollandia	HUF/kg	252	300	300	119,1	100,0
Jégsaláta	–	–	Spanyolország	HUF/db	420	496	420	100,0	84,7
Lollo Rossa	–	–	Olaszország	HUF/db	235	338	280	119,2	82,8
Lollo Bionda	–	–	Olaszország	HUF/db	235	338	280	119,2	82,8
Bimbóskel	–	–	Lengyelország	HUF/kg	600	600	600	100,0	100,0
Karalábé	–	–	Olaszország	HUF/db	140	146	163	116,4	111,6
Karfiol	–	16 cm+	Olaszország	HUF/kg	580	544	608	104,8	111,8
Brokkoli	–	–	Olaszország	HUF/kg	724	868	906	125,1	104,4
Retek	Hónapos	–	Olaszország	HUF/kisze- relés	110	127	126	114,6	99,2
	Müncheni Sör	–	Olaszország	HUF/kisze- relés	224	355	370	165,2	104,2
Lencse	–	–	Kanada	HUF/kg	420	420	420	100,0	100,0
Vöröshagyma	Barna héjú	40–70 mm	Ausztria	HUF/kg	230	150	145	63,0	96,7
		10–40 mm	Hollandia	HUF/kg	–	–	240	–	–
	Lila héjú	40–70 mm	Hollandia	HUF/kg	244	240	250	102,5	104,2
		Zöldhagyma	–	Olaszország	HUF/kisze- relés	149	200	195	131,1
Fokhagyma	–	45 mm+	Spanyolország	HUF/kg	750	1000	1000	133,3	100,0
Alma	Granny Smith	65 mm+	Olaszország	HUF/db	177	77	78	44,1	101,3
	Starking	65 mm+	Olaszország	HUF/db	179	160	160	89,4	100,0

Faj	Fajta/ Típus	Méret	Származási hely	Mérték- egység	2019. 4. hét	2020. 3 hét	2020. 4. hét	2020. 4. hét/ 2019. 4. hét (százalék)	2020. 4. hét/ 2020. 3. hét (százalék)
Körte	Pink Lady	65 mm+	Olaszország	HUF/db	185	220	232	125,4	105,5
	Bosc kobak (Alexander)	60–70 mm	Olaszország	HUF/kg	504	620	620	123,0	100,0
	Fétel apát	65–80 mm	Olaszország	HUF/kg	562	660	654	116,4	99,1
				HUF/db	220	400	412	187,3	103,0
	Santa Maria	65–75 mm	Olaszország	HUF/kg	–	672	676	–	100,6
Vilmos	60–75 mm	Olaszország	HUF/kg	516	652	644	124,8	98,8	
Szamóca	–	–	Görögország	HUF/kg	1920	2260	2060	107,3	91,2
Mandula (tisztított)	–	–	USA	HUF/kg	3200	3200	3200	100,0	100,0
Mogyoró (tisztított)	–	–	Törökország	HUF/kg	2560	2500	2500	97,7	100,0
Földimo- gyoró	–	–	Kína	HUF/kg	800	800	800	100,0	100,0
Gesztenye	–	–	Kína	HUF/kg	–	1220	1240	–	101,6
Csemege- szőlő	Fehér	–	Spanyolország	HUF/kg	908	780	724	79,7	92,8
	Piros	–	Olaszország	HUF/kg	–	646	648	–	100,3
Citrom	–	53–65 mm	Spanyolország	HUF/kg	440	524	500	113,6	95,4
			Törökország	HUF/kg	373	468	476	127,8	101,7
Zöldcitrom	–	–	Brazília	HUF/kg	–	1100	1052	–	95,6
Mandarin	–	–	Törökország	HUF/kg	380	560	584	153,7	104,3
Klementin	–	41–60 mm	Olaszország	HUF/kg	258	474	492	190,7	103,8
			Spanyolország	HUF/kg	392	596	576	146,9	96,6
Narancs	Vérnarancs (Moro)	67–80 mm	Olaszország	HUF/kg	506	–	588	116,2	–
			Görögország	HUF/kg	270	326	320	118,5	98,2
	Navel	67–80 mm	Spanyolország	HUF/kg	444	496	500	112,6	100,8
			Görögország	HUF/kg	–	–	330	–	–
Navelina	67–80 mm	Spanyolország	HUF/kg	–	–	500	–	–	
Grapefruit	–	–	Spanyolország	HUF/kg	450	500	466	103,6	93,2
Kivi	–	–	Görögország	HUF/kg	456	482	464	101,8	96,3
			Costa Rica	HUF/kg	320	420	420	131,3	100,0
			Ecuador	HUF/kg	342	442	441	129,0	99,8
			Kolumbia	HUF/kg	326	426	430	131,9	100,9
Banán	–	–	Mexikó	HUF/kg	–	–	420	–	–
Ananász	–	–	Costa Rica	HUF/db	–	600	600	–	100,0
Mangó	–	–	Brazília	HUF/db	450	215	215	47,8	100,0
Mák	–	–	Cseh Köztársaság	HUF/kg	1440	1040	1000	69,4	96,2

Megjegyzés: A teljes adatbázis megtekinthető a <https://pair.aki.gov.hu> oldalon.

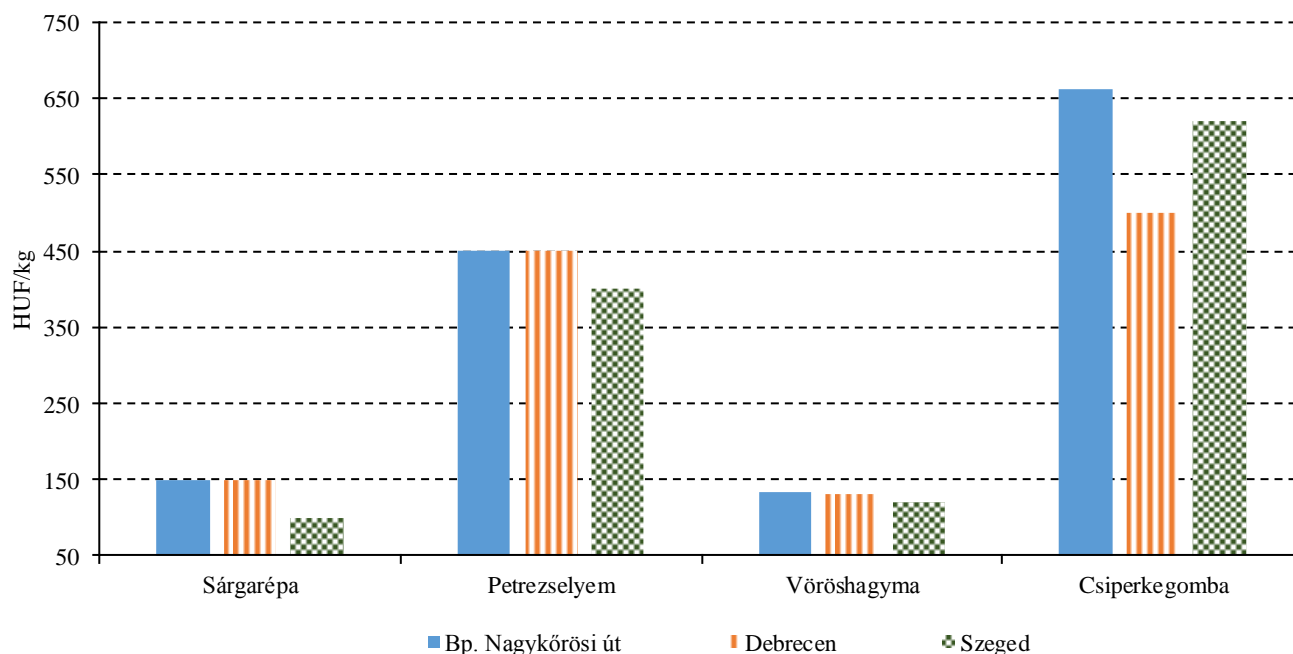
Forrás: NAIK AKI PÁIR

8. ábra: A fejes káposzta, a vöröskáposzta, a kelkáposzta és a lilahagyma leggyakoribb ára a nagybani piacokon (2020. 4. hét)



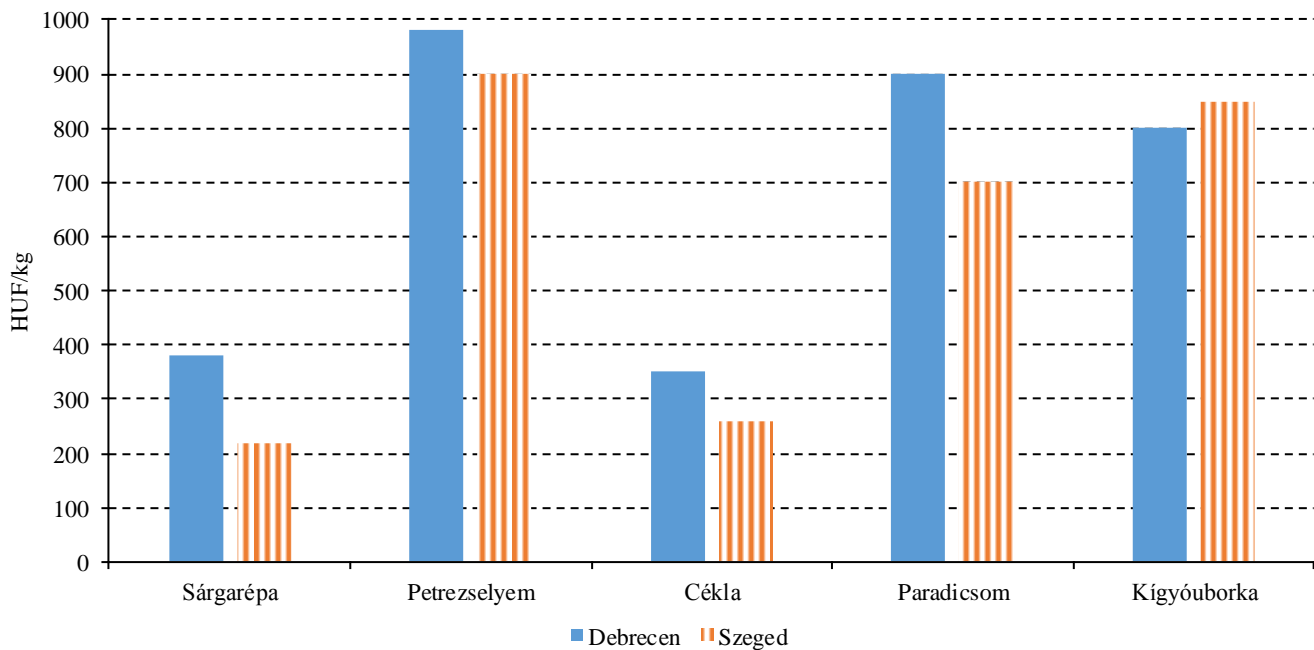
Forrás: NAIK AKI PÁIR

9. ábra: A sárgarépa, a petrezselyem, a vöröshagyma és a csiperkegomba leggyakoribb ára a nagybani piacokon (2020. 4. hét)



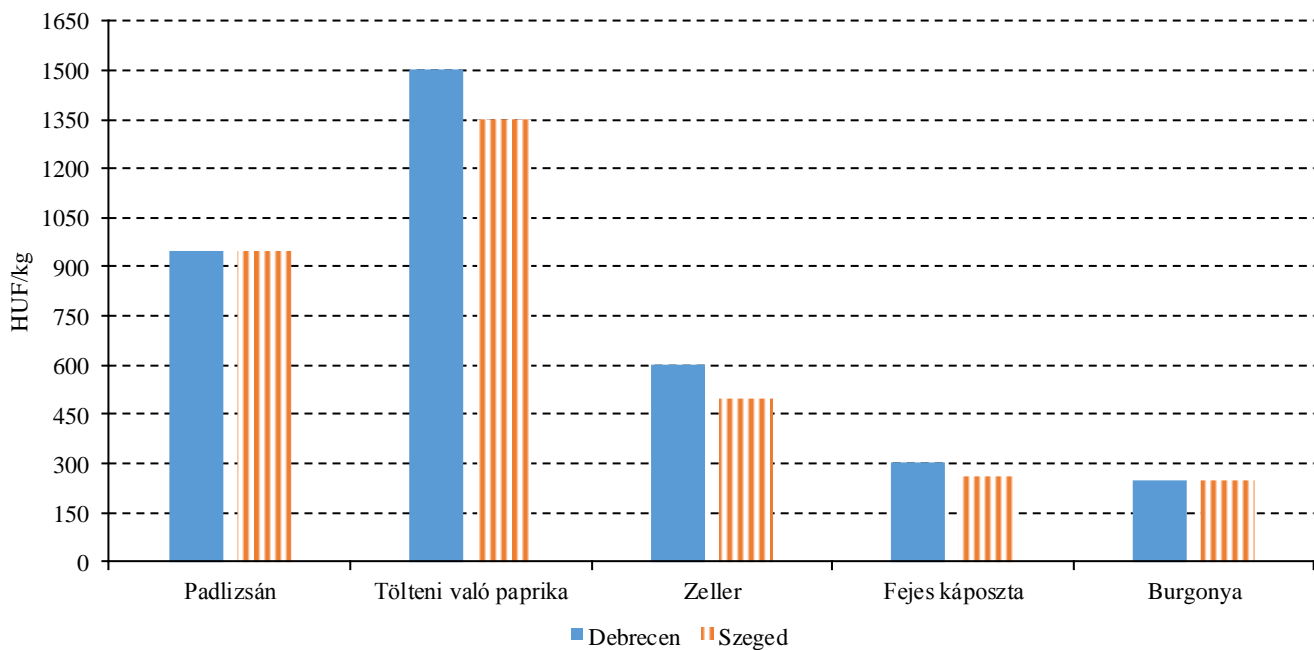
Forrás: NAIK AKI PÁIR

10. ábra: A sárgarépa, a petrezselyem, a cékla, a paradicsom és a kígyóborka leggyakoribb ára a vidéki fogyasztói piacokon (2020. 4. hét)



Forrás: NAIK AKI PÁIR

11. ábra: A padlizsán, a tölteni való paprika, a zeller, a fejes káposzta és a burgonya leggyakoribb ára a vidéki fogyasztói piacokon (2020. 4. hét)



Forrás: NAIK AKI PÁIR

3. táblázat: **A gyümölcsfélék (déli gyümölccsel, dinnyefélék nélkül) külkereskedelmi forgalma Magyarországon**

	Export mennyisége			Import mennyisége		
	2018. január–október	2019. január–október	2019. január–október/ 2018. január–október	2018. január–október	2019. január–október	2019. január–október/ 2018. január–október
	tonna	tonna	százalék	tonna	tonna	százalék
Gyümölcs	121 399,2	119 359,1	98,3	201 498,1	231 297,1	114,8
Ebből:						
Dió héjastól	919,8	858,9	93,4	5,4	16,5	304,2
Dió héj nélkül	546,8	272,6	49,8	416,8	381,7	91,6
Alma ipari célú	12 844,4	10 877,6	84,7	3 091,3	23 826,6	770,8
Alma étkezési célú	14 324,4	11 913,1	83,2	6 769,4	9 117,0	134,7
	Export értéke			Import értéke		
	2018. január–október	2019. január–október	2019. január–október/ 2018. január–október	2018. január–október	2019. január–október	2019. január–október/ 2018. január–október
	millió HUF	millió HUF	százalék	millió HUF	millió HUF	százalék
Gyümölcs	27 378,0	31 942,4	116,7	66 307,8	72 992,9	110,1
Ebből:						
Dió héjastól	786,2	800,8	101,9	3,4	5,9	175,2
Dió héj nélkül	1 100,9	395,0	35,9	804,6	586,7	72,9
Alma ipari célú	725,9	584,9	80,6	279,5	1 182,0	422,9
Alma étkezési célú	1 978,6	1 480,5	74,8	1 559,8	1 190,9	76,3

Forrás: KSH

4. táblázat: A zöldségfélék (dinnyefélékkel) külkereskedelmi forgalma Magyarországon

	Export mennyisége			Import mennyisége		
	2018. január–október	2019. január–október	2019. január–október/ 2018. január–október	2018. január–október	2019. január–október	2019. január–október/ 2018. január–október
	tonna	tonna	százalék	tonna	tonna	százalék
Zöldség	293 740,9	246 518,4	83,9	271 860,1	273 400,3	100,6
Ebből:						
Paradicsom	3 175,8	6 364,2	200,4	13 712,5	12 460,8	90,9
Vöröshagyma	2 035,8	335,6	16,5	17 771,4	15 812,8	89,0
Fokhagyma	331,0	417,2	126,1	744,3	973,5	130,8
Fejes és vöröskáposzta	1 896,8	2 079,7	109,6	2 521,9	4 101,3	162,6
Édes paprika	21 850,5	20 443,0	93,6	7 010,4	8 007,5	114,2

	Export értéke			Import értéke		
	2018. január–október	2019. január–október	2019. január–október/ 2018. január–október	2018. január–október	2019. január–október	2019. január–október/ 2018. január–október
	millió HUF	millió HUF	százalék	millió HUF	millió HUF	százalék
Zöldség	78 795,0	75 681,6	96,0	63 970,3	77 003,7	120,4
Ebből:						
Paradicsom	1 448,8	2 572,0	177,5	6 344,6	6 164,0	97,2
Vöröshagyma	333,1	131,5	39,5	1 770,0	3 013,4	170,3
Fokhagyma	215,8	287,9	133,4	432,7	614,2	142,0
Fejes és vöröskáposzta	557,5	754,3	135,3	278,2	654,9	235,4
Édes paprika	7 436,3	8 014,5	107,8	2 831,9	3 247,9	114,7

Forrás: KSH

Nemzetközi piaci információk

5. táblázat: A zöldségfélék és a gyümölcsök ára a poznani, a hamburgi, a berlini és a müncheni nagybani piacokon

Termék	Szárma- zás	Poznan		Származás	Hamburg		Származás	Berlin		Származás	München	
		Min.	Max.		Min.	Max.		Min.	Max.		Min.	Max.
		2020. 1. 21.			2020. 1. 20.			2020. 1. 20.			2020. 1. 20.	
		HUF/kg			HUF/kg			HUF/kg			HUF/kg	
Burgonya	belföldi	116	138	belföldi	115	142	belföldi	121	142	belföldi	121	135
Cékla	belföldi	95	127	belföldi	152	185	belföldi	168	202	belföldi	202	236
Cukkini	külpiaci	921	1032	Spanyolország	775	842	Spanyolország	809	1011	Spanyolország	809	876
Csiperke- gomba	belföldi	476	556	belföldi	674	809	belföldi	741	943	belföldi	775	842
Padlizsán	külpiaci	873	952	Spanyolország	809	943	Spanyolország	876	1011	Hollandia	809	943
Paprika (piros húsú)	külpiaci	603	714	Spanyolország	539	606	Spanyolország	539	674	Spanyolország	573	674
Paradicsom	külpiaci	529	728	Marokkó	393	477	Marokkó	449	505	Marokkó	379	421
Alma, Gala	belföldi	185	238	belföldi	337	404	Olaszország	337	404	Olaszország	303	320
Alma, Gol- den Delicious	belföldi	185	237	belföldi	270	286	belföldi	270	337	belföldi	286	303
Szamóca	külpiaci	1984	2222	külföldi	1617	2021	belföldi	1685	2021	belföldi	1482	1752
Körte	külpiaci	357	476	Hollandia	303	337	belföldi	270	337	belföldi	337	404

Megjegyzés: Átszámítva az MNB hivatalos középárfolyamán.
Forrás: www.wgro.com.pl, www.ami-informiert.de

6. táblázat: A fokhagyma, a cukkini és a gomba nettó, havi termelői átlagára az Európai Unió néhány tagországában

	Fokhagyma		Változás (százalék)	Cukkini		Változás (százalék)	Gomba		Változás (százalék)
	2018. december	2019. december		2018. december	2019. december		2018. december	2019. december	
	EUR/100 kg			EUR/100 kg			EUR/100 kg		
Görögország	207	203	98,1	109	78	71,6	–	–	–
Spanyolország	180	182	101,1	62	65	104,8	205	200	97,6
Olaszország	297	300	101,0	191	175	91,6	–	–	–
Hollandia	–	–	–	501	–	–	172	171	99,4
Magyarország	240	288	120,0	–	–	–	140	142	101,4

Forrás: Európai Bizottság

Borpiaci jelentés

7. táblázat: **A földrajzi jelzés nélküli és az oltalom alatt álló földrajzi jelzéssel ellátott BELFÖLDÖN értékesített borok mennyisége és feldolgozó értékesítési ára**

Megnevezés		Mértékegység	2019. szeptember	2019. október	2019. november
Fehér	Oltalom alatt álló földrajzi jelzéssel ellátott	mennyiség (hl)	31 168	51 460	26 442
		átlagár (HUF/hl)	16 949	14 583	18 399
Vörös és rozé	Földrajzi jelzés nélküli	mennyiség (hl)	120	1 512	2 139
		átlagár (HUF/hl)	24 883	19 272	19 539
	Oltalom alatt álló földrajzi jelzéssel ellátott	mennyiség (hl)	17 310	26 529	20 252
		átlagár (HUF/hl)	27 635	24 064	27 884
Vörös és rozé összesen	mennyiség (hl)	17 430	28 041	22 390	
	átlagár (HUF/hl)	27 616	23 806	27 087	
Oltalom alatt álló földrajzi jelzéssel ellátott bor összesen		mennyiség (hl)	48 478	77 989	46 694
		átlagár (HUF/hl)	20 765	17 808	22 513
Földrajzi jelzés nélküli bor és oltalom alatt álló földrajzi jelzéssel ellátott bor összesen		mennyiség (hl)	48 813	79 503	61 210
		átlagár (HUF/hl)	20 775	17 838	19 597

Megjegyzés: Belföldön termelt borok. 2019 októberében az oltalom alatt álló földrajzi jelzéssel ellátott fehérborok legnagyobb része tartályos kiszerezésű volt.
Forrás: NAIK AKI PÁIR

8. táblázat: **A földrajzi jelzés nélküli és az oltalom alatt álló földrajzi jelzéssel ellátott KÜLFÖLDÖN értékesített borok mennyisége és ára**

Megnevezés		Mértékegység	2019. szeptember	2019. október	2019. november
Fehér	Földrajzi jelzés nélküli	mennyiség (hl)	4 374
		átlagár (HUF/hl)	40 029
	Oltalom alatt álló földrajzi jelzéssel ellátott	mennyiség (hl)	22 227	20 438	26 635
		átlagár (HUF/hl)	24 488	25 878	22 296
Fehér összesen	mennyiség (hl)	31 009	
	átlagár (HUF/hl)	24 797	
Vörös és rozé	Oltalom alatt álló földrajzi jelzéssel ellátott	mennyiség (hl)	8 729	5 573	5 947
		átlagár (HUF/hl)	21 260	23 343	26 959
Oltalom alatt álló földrajzi jelzéssel ellátott bor összesen	mennyiség (hl)	30 956	26 011	32 582	
	átlagár (HUF/hl)	23 578	25 335	23 147	
Földrajzi jelzés nélküli bor és oltalom alatt álló földrajzi jelzéssel ellátott bor összesen	mennyiség (hl)	34 917	30 535	37 511	
	átlagár (HUF/hl)	25 229	27 447	25 364	

...=Adatvédelmi korlátok miatt nem közölhető adat.

Megjegyzés: Belföldön termelt borok. 2019 novemberében a fehér OFJ-borok legnagyobb része tartályos kiszerezésű volt.

Forrás: NAIK AKI PÁIR

9. táblázat: **Az oltalom alatt álló eredetmegjelöléssel ellátott BELFÖLDÖN értékesített borok mennyisége és feldolgozóinak értékesítési ára**

Megnevezés	Bortípus	Mértékegység	2019. szeptember	2019. október	2019. november
Tokaji OEM	fehér	mennyiség (hl)	1 670	1 877	1 694
		átlagár (HUF/hl)	81 569	79 167	89 017
Egri OEM	fehér	mennyiség (hl)	803	1 047	835
		átlagár (HUF/hl)	46 092	43 702	45 895
	vörös és rozé	mennyiség (hl)	2 812	2 729	3 418
		átlagár (HUF/hl)	41 344	45 053	46 075
Mátrai OEM	fehér	mennyiség (hl)
		átlagár (HUF/hl)
	vörös és rozé	mennyiség (hl)
		átlagár (HUF/hl)
Villányi OEM	fehér	mennyiség (hl)
		átlagár (HUF/hl)
	vörös és rozé	mennyiség (hl)	1 914	2 102	1 981
		átlagár (HUF/hl)	63 655	65 306	77 890
Balatonboglári OEM	fehér	mennyiség (hl)
		átlagár (HUF/hl)
	vörös és rozé	mennyiség (hl)
		átlagár (HUF/hl)
Kunsági OEM	fehér	mennyiség (hl)
		átlagár (HUF/hl)
	vörös és rozé	mennyiség (hl)
		átlagár (HUF/hl)
Egyéb OEM	fehér	mennyiség (hl)	8 997	9 499	3 624
		átlagár (HUF/hl)	15 779	17 522	31 205
	vörös és rozé	mennyiség (hl)	260	261	228
		átlagár (HUF/hl)	52 728	56 544	58 608

...=Adatvédelmi korlátok miatt nem közölhető adat.

Megjegyzés: Belföldön termelt borok. 2019 novemberében a fehér egyéb OEM-borok nagyobb része üvegpalackos kiserelésű volt.

Forrás: NAIK AKI PÁIR

10. táblázat: Az oltalom alatt álló eredetmegjelöléssel ellátott KÜLFÖLDÖN értékesített borok mennyisége és ára

Megnevezés	Bortípus	Mértékegység	2019. szeptember	2019. október	2019. november
Tokaji OEM	fehér	mennyiség (hl)	3 042	2 328	3 096
		átlagár (HUF/hl)	68 431	66 454	56 191
Egri OEM	fehér	mennyiség (hl)	148	...	262
		átlagár (HUF/hl)	52 035	...	46 391
	vörös és rozé	mennyiség (hl)	705	723	1 479
		átlagár (HUF/hl)	50 268	55 199	52 684
Mátrai OEM	fehér	mennyiség (hl)
		átlagár (HUF/hl)
	vörös és rozé	mennyiség (hl)
		átlagár (HUF/hl)
Villányi OEM	fehér	mennyiség (hl)
		átlagár (HUF/hl)
	vörös és rozé	mennyiség (hl)
		átlagár (HUF/hl)
Balatonboglári OEM	fehér	mennyiség (hl)
		átlagár (HUF/hl)
	vörös és rozé	mennyiség (hl)
		átlagár (HUF/hl)
Kunsági OEM	fehér	mennyiség (hl)
		átlagár (HUF/hl)
	vörös és rozé	mennyiség (hl)
		átlagár (HUF/hl)
Egyéb OEM	fehér	mennyiség (hl)	6 059	33 572	10 774
		átlagár (HUF/hl)	16 725	17 845	17 781
	vörös és rozé	mennyiség (hl)	2 828	1 142	1 285
		átlagár (HUF/hl)	16 032	13 917	18 524

...=Adatvédelmi korlátok miatt nem közölhető adat.

Megjegyzés: Belföldön termelt borok.

Forrás: NAIK AKI PÁIR

