

XXIII. évfolyam, 23. szám, 2019



AGRÁRPIACI JELENTÉSEK

ZÖLDSÉG, GYÜMÖLCS ÉS BOR

NAIK Agrárgazdasági Kutatóintézet

Zöldség, Gyümölcs és Bor
XXIII. évfolyam, 23. szám, 2019

Megjelenik kéthetente
2019. november 19.

Felelős szerkesztő
Dr. Stummer Ildikó

Szerzők
Isépy Anett
isepy.anett@aki.naik.hu
Losonczi Tünde
losonczi.tunde@aki.naik.hu
Ecsediné Wanek Zsuzsanna
wanek.zsuzsa@aki.naik.hu
Szente-Orban Csaba

Kiadó
NAIK Agrárgazdasági Kutatóintézet
H-1093 Budapest, Zsil utca 3-5.
Telefon: (+36 70) 501-0446
Fax: (+36 1) 217-8111
<https://aki.naik.hu>
aki@aki.naik.hu
<https://pair.aki.gov.hu>

ISSN 1418 2130

A Zöldség, Gyümölcs és Bor piaci jelentésen kívül
kínáljuk még a Baromfi; Élőállat és Hús; Tej és Tej-
termékek; Gabona és Ipari Növények piaci jelentése-
ket is.

A kiadványokkal kapcsolatban részletes felvilágosítást ad:
Publikációs Csoport
publikacio@aki.naik.hu
Telefon: (+36 70) 501-1156

Minden jog fenntartva. A kiadvány bármely részének sokszorosí-
tása, adatainak bármilyen formában (nyomtatott vagy elektroni-
kus) történő tárolása vagy továbbítása, illetőleg bármilyen elven
működő adatbázis-kezelő segítségével történő felhasználása csak
a kiadó előzetes írásbeli engedélyével történhet.

Tartalomjegyzék

Összefoglaló	3
Zöldség- és gyümölcspiaci jelentés	4
Budapesti nagybani piaci körkép	4
A burgonya piaca	6
Európai Unió	6
Magyarország	6
Magyarországi piaci információk	9
Nemzetközi piaci információk	17
Borpiaci jelentés	18

Összefoglaló

A NAIK AKI PÁIR adatai szerint a Budapesti Nagybani Piacon a belpiaci káposztafélék közül a vizsgált héten a fejes káposzta (120 forint/kilogramm) és a kelkáposzta (200 forint/kilogramm) leggyakoribb ára 27, illetve 18 százalékkal csökkent a 2018 azonos hetéhez képest, miközben a vöröskáposzta, a karfiol és a kínai kel ára 5-10 százalékkal emelkedett.

Az Agrárminisztérium tájékoztatása szerint Magyarországon 7,7 ezer hektárról 26,3 tonna/hektáros hozammal 203,6 ezer tonna burgonyát takarítottak be 2019-ben. A szabadföldi burgonya termelői ára a 2019. júliustól november közepéig tartó időszakban 12 százalékkal magasabb (168 forint/kilogramm) volt, mint az előző év hasonló periódusában.

A Nemzetközi Szőlészeti és Borászati Hivatal (OIV) becslése szerint a világ bortermelése (szőlőlé és szőlőmust nélkül) 262,8 millió hektoliter körül alakulhat 2019-ben, ami 10 százalékkal kevesebb az egy évvel korábinál. Az Európai Unió bortermelése a kedvezőtlen időjárás miatt 156 millió hektoliterre tehető 2019-ben, 15 százalékkal maradna el a 2018. évitől.

Zöldség- és gyümölcspiaci jelentés

Budapesti nagybani piaci körkép

A NAIK AKI PÁIR adatai szerint a Budapesti Nagy-
bani Piacon a 46. héten a hazai spárgatök – amely tavaly
ilyenkorra már kikerült a kínálatból – 275 forint/kilo-
gramm, a cukkini 480, a bébitök 365 forint/kilogramm
(2018. 46. hetéhez viszonyítva 15, illetve 19 százalé-
kkal alacsonyabb) termelői áron szerepelt a választékban.
Cukkiniből spanyolországi származású importáru is el-
érhető volt a Budapesti Nagybani Piacon, az egy évvel
korábbi 29 százalékkal alulmúló, 550 forint/kilogramm
áron.

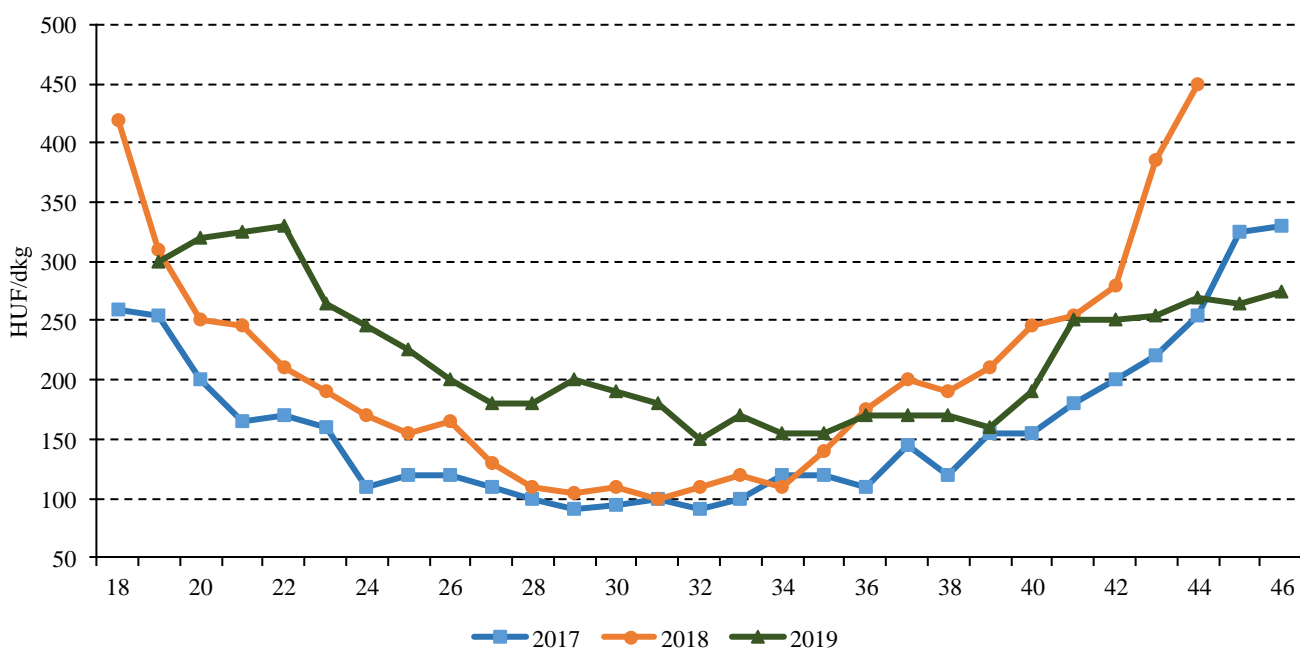
A belpiaci káposztafélék közül a vizsgált héten a fe-
jes káposzta (120 forint/kilogramm) és a kelkáposzta
(200 forint/kilogramm) leggyakoribb ára 27, illetve 18
százalékkal csökkent a 2018 azonos hetéhez képest, mi-
közben a vöröskáposzta, a karfiol és a kínai kel ára 5-10
százalékkal emelkedett. A bimbóskelt – amely a tavalyi
46. héten már kifutott a kínálatból – kilogrammonként
600 forintért értékesítették, ugyanakkor az egy éve a vá-
laszték részét képező külpiaci bimbóskelt a megfigyelt
héten nem árusították.

A belföldi termesztésű petrezselyem és sárgarépa ára
a megfigyelt héten az egy évvel korábbi alatt maradt: a
petrezselymet 475, a sárgarépát 150 forint/kilogramm
termelői áron kínálták. A zeller 46. heti 350 forint/kilo-
gramm ára meghaladta az egy évvel korábbit.

A belföldi almafajtákat a vizsgált héten az egy évvel
korábbi, azonos heti feletti áron kínálták: egyes fajtakö-
röket mintegy 10 százalékkal, míg a Granny Smith-t
(240 forint/kilogramm) 23 százalékkal magasabb áron.
Az Idared 188, a Jonagold, a Jonagored és a Gala egy-
aránt 195, míg a Golden fajta 200 forint/kilogramm heti
átlagáron kerültek a Budapesti Nagybani Piac választé-
kába. A tavalyit meghaladó áron értékesítették mind a
hazai Bosc kobak/Alexander fajtát (435 forint/kilo-
gramm), mind pedig a Vilmoskörtét (430 forint/kilo-
gramm).

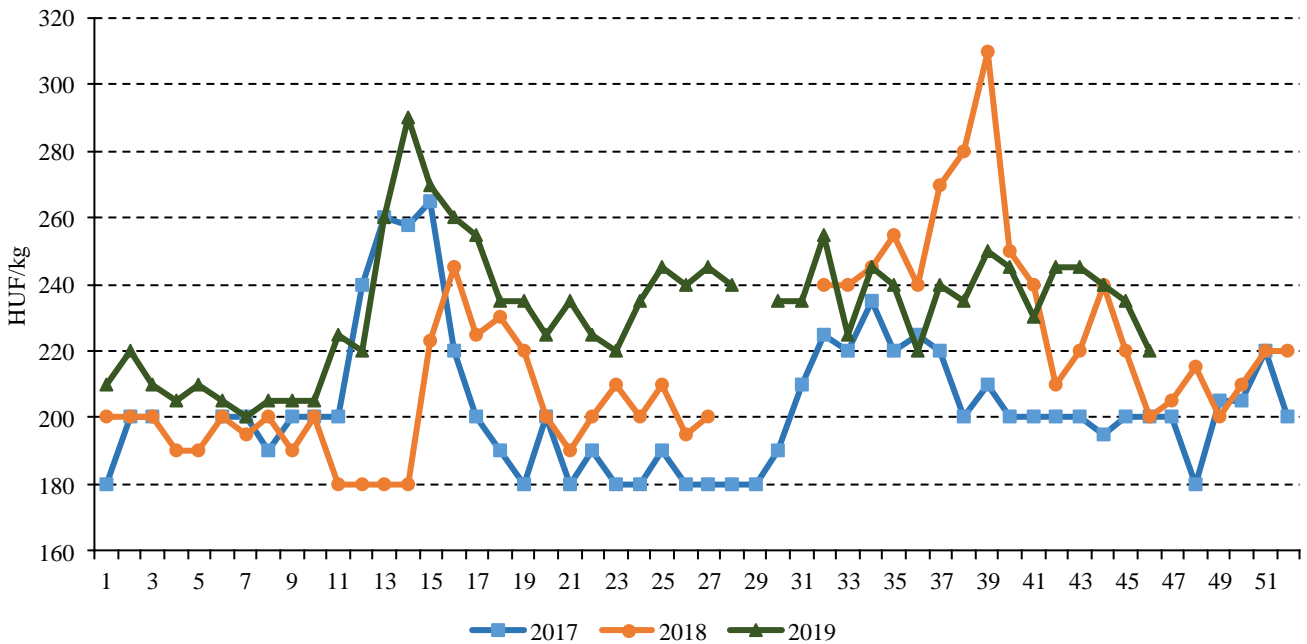
A 46. héten a belföldi kékszilva 255, valamint a
Chasselas szőlő 300 forint/kilogramm leggyakoribb
áron volt jelen a kínálatban.

1. ábra: A belföldi spárgatök heti termelői átlagára a Budapesti Nagybani Piacon (2017–2019)



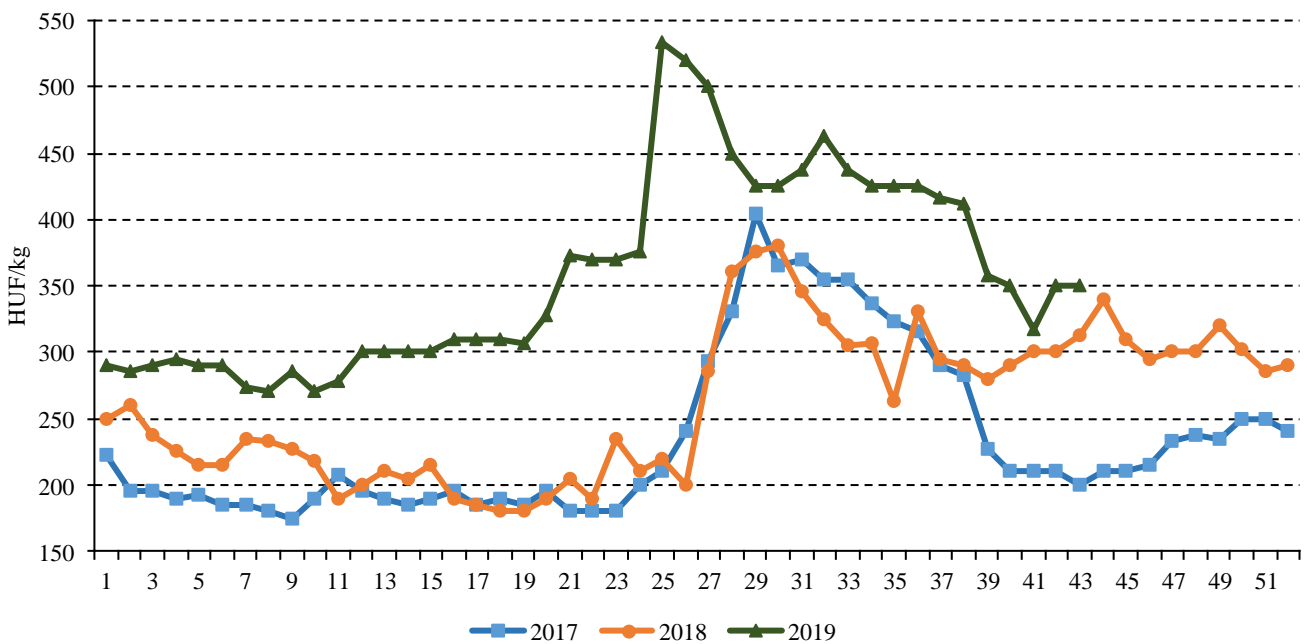
Forrás: NAIK AKI PÁIR

2. ábra: A belföldi kínai kel heti termelői átlagára a Budapesti Nagyban Piacon (2017–2019)



Forrás: NAIK AKI PÁÍR

3. ábra: A belföldi gumós zeller heti termelői átlagára a Budapesti Nagyban Piacon (2017–2019)



Forrás: NAIK AKI PÁÍR

A burgonya piaca

Európai Unió

Az *Eurostat* adatai szerint az EU burgonyatermesztése hat tagállamban összpontosul: Németország, Franciaország, Lengyelország, Hollandia, az Egyesült Királyság és Belgium adta a betakarított mennyiség 74 százalékát 2018-ban. Az előbb felsorolt burgonyatermelő országok (Lengyelország kivételével) szakmai szövetségeit összefogó Északnyugat-európai Burgonyatermesztők Alapítványa (*NEPG*) tagországaiban 2019-ben 614 ezer hektáron termesztettek étkezési burgonyát (burgonya vetőburgonya és keményítőburgonya nélkül), ami a tavalyihoz képest 2,6 százalékos, az előző öt év átlagához képest 9 százalékos bővülést jelent. A legnagyobb burgonya-termőterület Németországban van (186 ezer hektár), a második Franciaország (148 ezer hektár) majd az Egyesült Királyság (103 ezer hektár) következik a sorban. A legnagyobb termőterület-bővülés (+4,2 százalékos) Németországban történt egy év alatt. Az előző öt év átlagához képest viszont Franciaország növelte legnagyobb mértékben (+14,3 százalékkal) a burgonya termőterületét.

Az *NEPG* előrevetítése szerint a 44 tonna hektáronkénti átlagtermés 2019-ben 3 tonnával meghaladhatja az egy évvel korábbi hozamot, ugyanakkor közel 7 százalékkal elmaradhat az elmúlt öt év átlagtermésétől. Az Egyesült Királyságban és Hollandiában a legjobb a hozamok (47 tonna/hektár). A hozam átlagosan 7,4 százalékkal nőhet a nagy termelőknél egy év alatt, a legnagyobb (+13,2 százalékos) hozambővülés az Egyesült Királyságban várható.

Az *NEPG* projekciója szerint 2019-ben 27 millió tonna étkezési burgonya teremhet, ami 10 százalékkal lenne több a 2018. évinél és 1,8 százalékkal haladna meg az elmúlt öt év átlagának termését. Németország 8,0 millió tonna, Franciaország 6,4 millió tonna, az Egyesült Királyság 4,9 millió tonna burgonyát termelhet az idén. Valamennyi vezető burgonyatermesztő tagállamban várhatóan nő a termés. A legnagyobb termésnövekedés (+13,5 százalékos) az Egyesült Királyságban lehet egy év alatt. Ugyanakkor az előző öt év átlagához képest Franciaországban nőhet legnagyobb mértékben a burgonya termése (+10,6 százalék).

Magyarország

Az Agrárminisztérium tájékoztatása szerint Magyarországon 7,7 ezer hektárról 26,3 tonna/hektáros hozammal 203,6 ezer tonna burgonyát takarítottak be 2019-ben.

A KSH adatai szerint a burgonya (kivéve vetőburgonya) importja 31 ezer tonnát, az exportja 8,3 ezer tonnát tett ki 2018-ban. Az étkezési burgonya behozatala 30 százalékkal 14,8 ezer tonnára csökkent 2019. január és augusztus között az előző év azonos periódusához képest. A legnagyobb beszállító Franciaország maradt, annak ellenére, hogy onnan 42 százalékkal kevesebb, 6,8 ezer tonna burgonya érkezett a jelzett időszakban.

Az étkezési újburgonya külkereskedelmi egyenlege évek óta pozitív. A kivitele 9 százalékkal 3,37 ezer tonnára nőtt 2019 január és augusztus között az előző év azonos időszakához képest. A legnagyobb célpiac Csehország volt, ahová 34 százalékkal több, 1,92 ezer tonna újburgonya került kiszállításra.

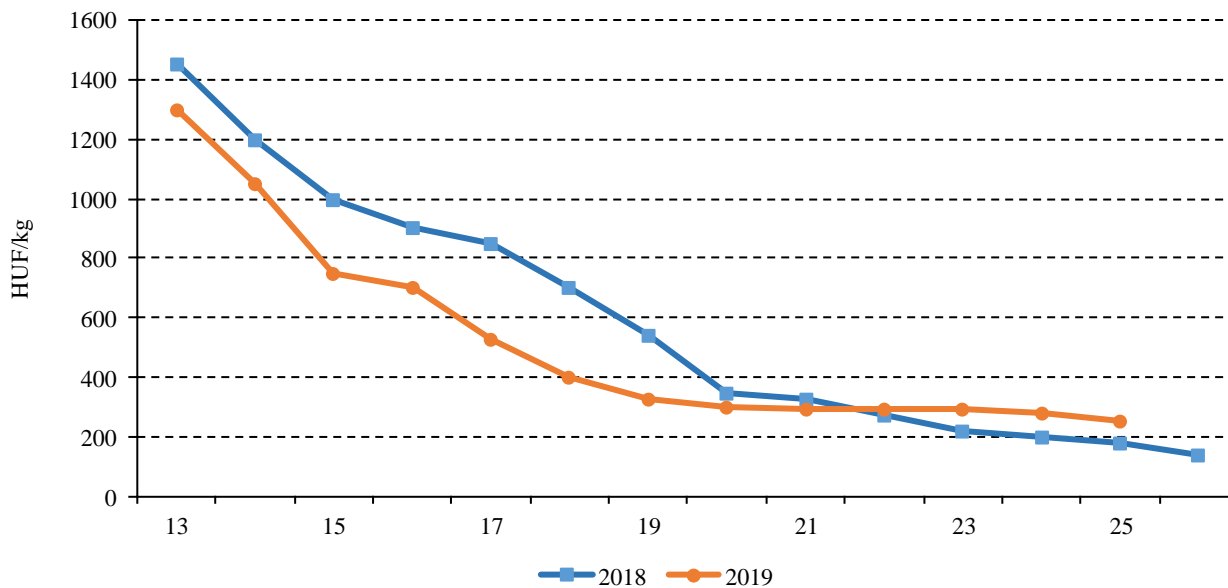
A Budapesti Nagybani Piacon az idei újburgonyát átlagosan 20 százalékkal kínálták alacsonyabb áron 2019 13–25. hetében az egy évvel korábbihoz viszonyítva. A primőr termék kifutását követően a szabadföldi burgonya termelői ára a 2019. júliustól november közepéig tartó időszakban 12 százalékkal magasabb (168 forint/kilogramm) volt, mint az előző év hasonló periódusában. Fajtától függően jelentős eltérés mutatkozott a termelői árakban: legalacsonyabb a Red-Scarlett fajta ára (120 forint/kilogramm), legmagasabb a Cherie fajtaé (225 forint/kilogramm) volt 2019 november közepén. Az idei betakarítású franciaországi burgonya ára 3-4 százalékkal volt magasabb a 2019/2020. szezon kezdetén, mint egy évvel korábban.

1. táblázat: **A NEPG burgonyatermelő országok étkezési burgonya (vetőburgonya és keményítő burgonya nélkül) adatai**

	2018	2019	2019/2018 (százalék)	2014–2018. évek átlaga	2019/ 2014–2018. évek átlaga (százalék)
Termés (millió tonna)					
Összesen	24,5	27,0	110,2	26,5	101,8
Belgium	3,6	4,0	111,2	4,3	94
Németország	7,3	8,0	109,3	8,0	100,6
Franciaország	6,0	6,4	107,1	5,8	110,6
Hollandia	3,3	3,7	112,6	3,7	100,2
Egyesült Királyság	4,3	4,9	113,5	4,8	101,2
Terület (ezer hektár)					
Összesen	598,6	613,9	102,6	563,2	109
Belgium	94,7	97,7	103,1	88,3	110,6
Németország	178,5	186,0	104,2	169,0	110,1
Franciaország	145,3	148,3	102,1	129,7	114,3
Hollandia	77,2	78,9	102,3	74,3	106,1
Egyesült Királyság	102,9	103,1	100,2	101,9	101,2
Termésátlag (tonna/hektár)					
Összesen	40,9	43,9	107,3	47,1	93,2
Belgium	38,1	41,1	107,9	48,7	84,4
Németország	41,0	43,0	104,9	47,1	91,3
Franciaország	41,0	43,0	104,9	44,6	96,4
Hollandia	42,7	47,0	110,1	49,8	94,4
Egyesült Királyság	41,7	47,2	113,2	47,2	100,0

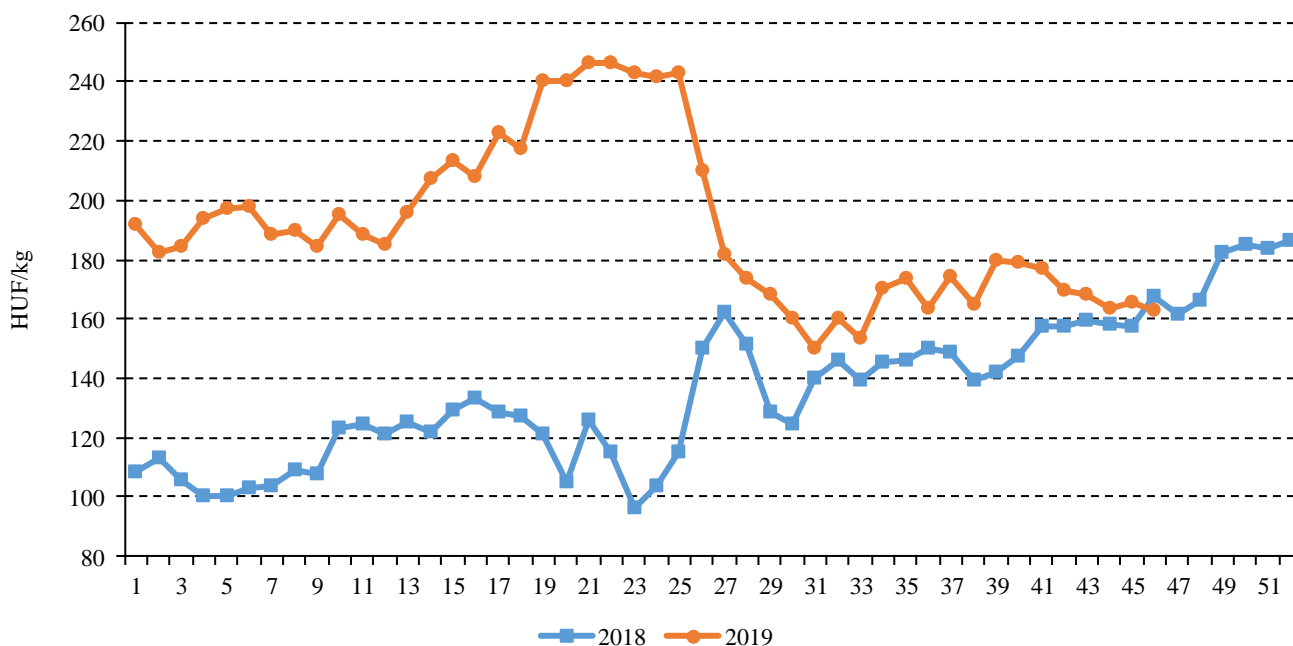
Forrás: NEPG

4. ábra: Az újburgonya heti termelői ára a Budapesti Nagyban Piacon (2018–2019)



Forrás: NAIK AKI PÁÍR

5. ábra: A burgonya (újburgonya nélkül) heti termelői ára a Budapesti Nagyban Piacon (2018–2019)



Forrás: NAIK AKI PÁÍR

Magyarországi piaci információk

2. táblázat: Az I. osztályú, belföldi zöldségfélék és gyümölcsök leggyakoribb bruttó termelői ára a Budapesti Nagybani Piacon

Faj	Fajta/Típus	Méret	Mérték- egység	2018. 46. hét	2019. 45. hét	2019. 46. hét	2019. 46. hét/ 2018. 46. hét (százalék)	2019. 46. hét/ 2019. 45. hét (százalék)
Burgonya	Fabiola	–	HUF/kg	130	130	130	100,0	100,0
	Agria	–	HUF/kg	150	–	140	93,3	–
	Red–Scarlett	–	HUF/kg	128	120	120	94,1	100,0
	Cherie	–	HUF/kg	252	225	225	89,1	100,0
	Marabel	–	HUF/kg	–	160	160	–	100,0
Paradicsom	Gömb	40–47 mm	HUF/kg	330	435	445	134,9	102,3
		47–57 mm	HUF/kg	350	460	470	134,3	102,2
	Fürtös	47 mm+	HUF/kg	425	525	535	125,9	101,9
		40–47 mm	HUF/kg	455	560	560	123,1	100,0
	Koktél	15 mm–	HUF/kg	1000	1140	1055	105,5	92,5
		15 mm+	HUF/kg	1000	1175	1100	110,0	93,6
Paprika	Tölteni való édes	30–70 mm	HUF/kg	310	350	335	108,1	95,7
		70 mm+	HUF/kg	412	430	408	98,8	94,8
	Bogyiszlói	–	HUF/kg	–	620	640	–	103,2
	Alma	–	HUF/kg	–	300	300	–	100,0
	Kaliforniai	70 mm+	HUF/kg	600	580	600	100,0	103,5
	Cseresznye	–	HUF/kg	–	490	465	–	94,9
Padlizsán	–	70 mm+	HUF/kg	475	455	490	103,2	107,7
Uborka	Kígyó	400–500 g	HUF/kg	500	400	550	110,0	137,5
Főzőtök	Spárgatök	–	HUF/kg	–	265	275	–	103,8
	Cukkini	–	HUF/kg	565	450	480	85,0	106,7
Sütőtök	Kanadai	–	HUF/kg	110	132	125	113,6	94,3
	Nagydobosi	–	HUF/kg	170	–	100	58,8	–
Sárgarépa	–	–	HUF/kg	210	150	150	71,4	100,0
Petrezselyem	–	–	HUF/kg	850	500	475	55,9	95,0
Zeller	Gumós	–	HUF/db	200	235	235	117,5	100,0
Sóska	–	–	HUF/kg	525	600	600	114,3	100,0

Faj	Fajta/Típus	Méret	Mértékegység	2018. 46. hét	2019. 45. hét	2019. 46. hét	2019. 46. hét/2018. 46. hét (százalék)	2019. 46. hét/2019. 45. hét (százalék)
Spenót	–	–	HUF/kg	600	600	600	100,0	100,0
Fejes saláta	–	–	HUF/db	142	142	142	100,0	100,0
Jégsaláta	–	–	HUF/db	280	300	300	107,1	100,0
Lollo Bionda	–	–	HUF/db	184	167	167	91,0	100,0
Fejes káposzta	Fehér	–	HUF/kg	165	130	120	72,7	92,3
	Vörös	–	HUF/kg	210	220	220	104,8	100,0
Kelkáposzta	–	–	HUF/kg	245	225	200	81,6	88,9
Bimbóskel	–	–	HUF/kg	–	600	600	–	100,0
Karalábé	–	–	HUF/db	100	135	125	125,0	92,6
Karfiol	–	16 cm+	HUF/kg	225	275	240	106,7	87,3
Kínai kel	–	–	HUF/kg	200	235	220	110,0	93,6
Brokkoli	–	–	HUF/kg	400	365	400	100,0	109,6
Retek	Hónapos	–	HUF/kiszerezés	120	135	142	118,8	105,6
	Jégcsap	–	HUF/kg	230	250	245	106,5	98,0
	Müncheni Sör	–	HUF/kiszerezés	200	235	230	115,0	97,9
Vöröshagyma	Barna héjú	40–70 mm	HUF/kg	148	120	120	81,4	100,0
	Barna héjú	70 mm+	HUF/kg	170	140	135	79,4	96,4
	Lila héjú	40–70 mm	HUF/kg	200	250	245	122,5	98,0
Fokhagyma	–	45 mm+	HUF/kg	900	1200	1200	133,3	100,0
Gomba	Laska	–	HUF/kg	675	700	700	103,7	100,0
Alma	Granny Smith	65 mm+	HUF/kg	195	240	240	123,1	100,0
	Idared	65 mm+	HUF/kg	170	185	188	110,3	101,4
	Jonagold	65 mm+	HUF/kg	178	185	195	109,9	105,4
	Gala	65 mm+	HUF/kg	178	205	195	109,9	95,1
	Golden	65 mm+	HUF/kg	180	200	200	111,1	100,0
Körte	Bosc kobak (Alexander)	60–70 mm	HUF/kg	330	450	435	131,8	96,7
	Vilmos	60–75 mm	HUF/kg	355	420	430	121,1	102,4
Bírsalma	–	–	HUF/kg	310	370	370	119,4	100,0
Szilva	Nem jelölt	28 mm–ig	HUF/kg	–	255	255	–	100,0
Dió (tisztított)	–	–	HUF/kg	3000	2900	2350	78,3	81,0
Csemegeszőlő	Chasselas	75–150g	HUF/kg	–	300	300	–	100,0

Megjegyzés: A teljes adatbázis megtekinthető a <https://pair.aki.gov.hu> oldalon.

Forrás: NAIK AKI PÁIR

3. táblázat: **Az Európai Unióból és a harmadik országokból származó, I. osztályú zöldségfélék és gyümölcsök leggyakoribb bruttó ára a Budapesti Nagyban Piacon**

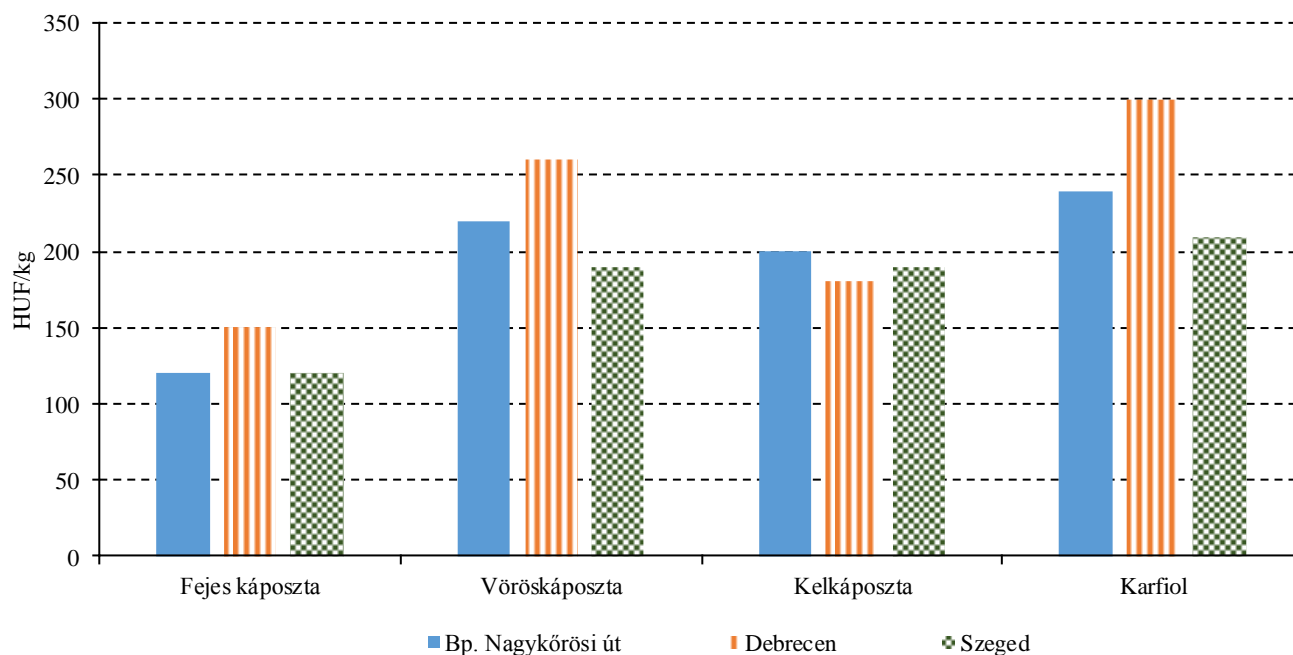
Faj	Fajta/ Típus	Méret	Származási hely	Mérték- egység	2018. 46. hét	2019. 45. hét	2019. 46. hét	2019. 46. hét/ 2018. 46. hét (százalék)	2019. 46. hét/ 2019. 45. hét (százalék)
Burgonya	Nem jelölt	–	Franciaország	HUF/kg	180	186	188	104,2	100,8
			Hollandia	HUF/kg	–	–	160	–	–
Paradicsom	Koktél	15 mm+	Olaszország	HUF/kg	912	1096	1112	122,0	101,5
Paprika	Kaliforniai	70 mm+	Spanyolország	HUF/kg	624	604	610	97,8	101,0
Padlizsán	–	70 mm+	Spanyolország	HUF/kg	674	486	475	70,5	97,7
Főzőtök	Cukkini	–	Spanyolország	HUF/kg	772	464	550	71,2	118,5
			Hollandia	HUF/kg	–	312	300	–	96,2
Zeller	Gumós	–	Olaszország	HUF/kg	–	–	320	–	–
			Argentína	HUF/db	–	–	420	–	–
Jégsaláta	–	–	Hollandia	HUF/db	335	388	420	125,4	108,3
			Olaszország	HUF/kg	630	772	780	123,8	101,0
Brokkoli	–	–	Olaszország	HUF/kg	630	772	780	123,8	101,0
Vöröshagyma	Barna héjú	40–70 mm	Ausztria	HUF/kg	155	–	120	77,4	–
Alma	Granny Smith	65 mm+	Franciaország	HUF/db	–	–	72	–	–
	Idared	65 mm+	Lengyelország	HUF/kg	–	200	213	–	106,3
	Pink Lady	65 mm+	Olaszország	HUF/db	200	224	200	100,0	89,3
Körte	Bosc kobak (Alexander)	60–70 mm	Olaszország	HUF/kg	550	576	613	111,4	106,3
	Fétel apát	65–80 mm	Olaszország	HUF/kg	476	596	620	130,3	104,0
				HUF/db	240	430	495	206,3	115,1
	Santa Maria	65–75 mm	Olaszország	HUF/kg	462	540	533	115,3	98,6
	Vilmos	60–75 mm	Olaszország	HUF/kg	468	570	558	119,1	97,8
Szilva	Japán típusú	35 mm+	Olaszország	HUF/kg	571	476	493	86,3	103,5
			Spanyolország	HUF/kg	–	500	600	–	120,0
Mandula (tisztított)	–	–	USA	HUF/kg	3200	3200	3200	100,0	100,0
Mogyoró (tisztított)	–	–	Törökország	HUF/kg	2800	2500	2500	89,3	100,0
Földimo- gyoró	–	–	Kína	HUF/kg	800	820	820	102,5	100,0
			Kína	HUF/kg	1200	–	1300	108,3	–
Gesztenye	–	–	Olaszország	HUF/kg	1920	2440	1575	82,0	64,6
			Spanyolország	HUF/kg	2300	1600	2200	95,7	137,5
Csemege- szőlő	Fehér	–	Olaszország	HUF/kg	428	524	520	121,5	99,2
	Piros	–	Olaszország	HUF/kg	400	484	488	121,9	100,7

Faj	Fajta/ Típus	Méret	Származási hely	Mérték- egység	2018. 46. hét	2019. 45. hét	2019. 46. hét	2019. 46. hét/ 2018. 46. hét (százalék)	2019. 46. hét/ 2019. 45. hét (százalék)
Citrom	–	53–65mm	Spanyolország	HUF/kg	456	550	500	109,7	90,9
			Törökország	HUF/kg	364	490	470	129,1	95,9
Zöldcitrom	–	–	Mexikó	HUF/kg	732	1340	1400	191,3	104,5
Mandarin	–	54–69mm	Spanyolország	HUF/kg	–	584	818	–	140,0
Klementin	–	41–60mm	Görögország	HUF/kg	–	–	540	–	–
			Dél-afrikai Köztársaság	HUF/kg	–	460	520	–	113,0
			Görögország	HUF/kg	268	370	368	137,1	99,3
Narancs	Nem jelölt	–	Spanyolország	HUF/kg	–	–	537	–	–
Grapefruit	–	–	Törökország	HUF/kg	412	492	448	108,6	91,0
Kivi	–	–	Görögország	HUF/kg	438	467	440	100,5	94,2
			Costa Rica	HUF/kg	264	396	390	147,7	98,5
Banán	–	–	Ecuador	HUF/kg	288	413	410	142,4	99,3
			Kolumbia	HUF/kg	278	406	400	143,9	98,5
Mák	–	–	Cseh köztársaság	HUF/kg	1000	1100	1100	110,0	100,0

Megjegyzés: A teljes adatbázis megtekinthető a <https://pair.aki.gov.hu> oldalon.

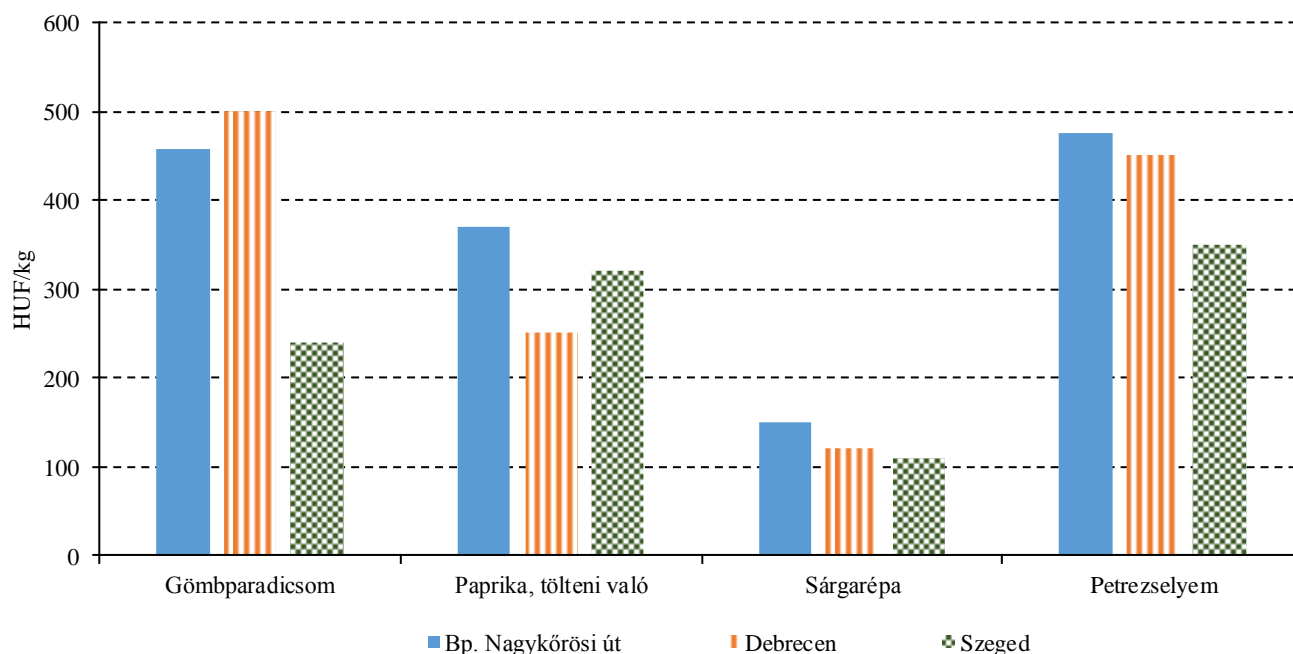
Forrás: NAIK AKI PÁIR

6. ábra: **A fejes káposzta, a vöröskáposzta, a kelkáposzta és a karfiol leggyakoribb ára a nagybani piacokon (2019. 46. hét)**



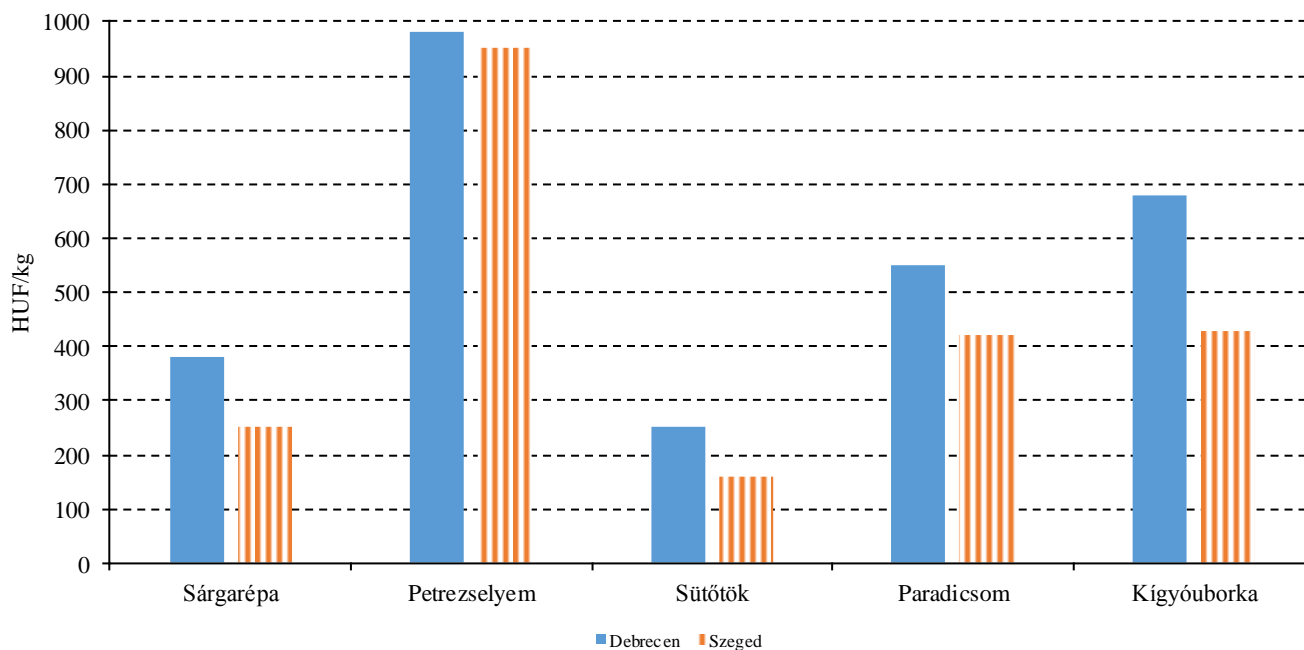
Forrás: NAIK AKI PÁIR

7. ábra: **A gömbparadicsom, a paprika, a sárgarépa és a petrezselyem leggyakoribb ára a nagybani piacokon (2019. 46. hét)**



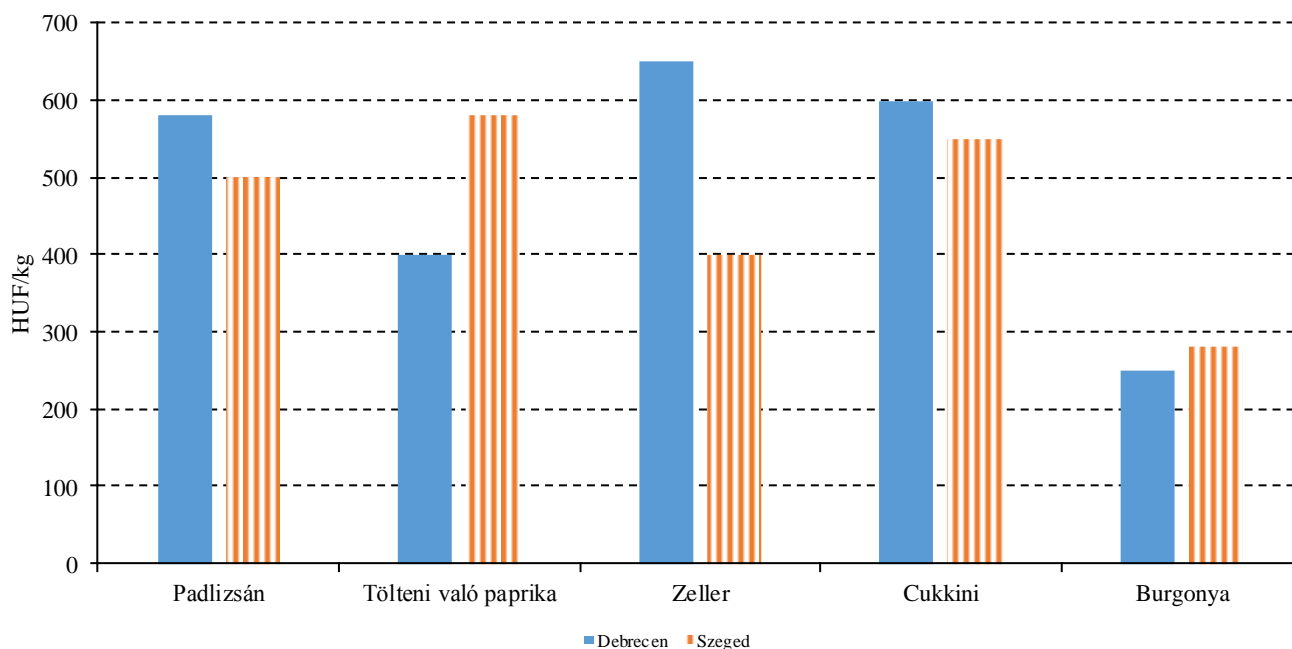
Forrás: NAIK AKI PÁIR

8. ábra: A sárgarépa, a petrezselyem, a sütőtök, a paradicsom és a kígyóuborka leggyakoribb ára a vidéki fogyasztói piacokon (2019. 46. hét)



Forrás: NAIK AKI PÁIR

9. ábra: A padlizsán, a tölteni való paprika, a zeller, a cukkini és a burgonya leggyakoribb ára a vidéki fogyasztói piacokon (2019. 46. hét)



Forrás: NAIK AKI PÁIR

4. táblázat: **A gyümölcsfélék (déli gyümölcsökkel, dinnyefélék nélkül) külkereskedelmi forgalma Magyarországon**

	Export mennyisége			Import mennyisége		
	2018. január– augusztus	2019. január– augusztus	2019. január– aug./ 2018. január– aug.	2018. január– augusztus	2019. január– augusztus	2019. január– aug./ 2018. január– aug.
	tonna	tonna	százalék	tonna	tonna	százalék
Gyümölcs	84 445,4	76 992,0	91,2	156 632,3	166 214,5	106,1
Ebből:						
Dió héjastól	36,8	10,2	27,6	3,9	12,8	324,3
Dió héj nélkül	519,1	259,7	50,0	363,4	352,2	96,9
Alma ipari célú	1 761,3	61,8	3,5	623,9	382,1	61,2
Alma étkezési célú	9 276,2	7 663,8	82,6	6 094,3	5 825,6	95,6
	Export értéke			Import értéke		
	2018. január– augusztus	2019. január– augusztus	2019. január– aug./ 2018. január– aug.	2018. január– augusztus	2019. január– augusztus	2019. január– aug. / 2018. január– aug.
	millió HUF	millió HUF	százalék	millió HUF	millió HUF	százalék
Gyümölcs	20 931,2	24 111,6	115,2	52 042,5	56 630,0	108,8
Ebből:						
Dió héjastól	25,0	4,3	17,4	0,9	4,5	490,1
Dió héj nélkül	1 042,1	370,0	35,5	700,8	526,0	75,1
Alma ipari célú	164,6	4,4	2,6	192,1	95,0	49,5
Alma étkezési célú	1 471,7	947,9	64,4	1 467,2	967,8	66,0

Forrás: KSH

5. táblázat: A zöldségfélék (dinnyefélékkel) külkereskedelmi forgalma Magyarországon

	Export mennyisége			Import mennyisége		
	2018. január– augusztus	2019. január– augusztus	2019. január–aug./ 2018. január– aug.	2018. január– augusztus	2019. január– augusztus	2019. január– aug./ 2018. január– aug.
	tonna	tonna	százalék	tonna	tonna	százalék
Zöldség	245 353,4	201 019,5	81,9	223 660,6	231 590,3	103,5
Ebből:						
Étkezési újburgonya	3 083,8	3 372,1	109,3	797,2	645,6	81,0
Étkezési burgonya	4 640,9	3 574,7	77,0	21 702,6	14 883,1	68,6
Paradicsom	2 644,8	5 171,2	195,5	11 516,0	11 640,7	101,1
Vöröshagyma	1 884,7	298,7	15,8	14 826,6	14 243,8	96,1
Fokhagyma	259,1	342,7	132,3	595,8	841,3	141,2
Fejes és vöröskáposzta	1 868,0	2 065,1	110,6	2 164,4	3 659,2	169,1

	Export értéke			Import értéke		
	2018. január– augusztus	2019. január– augusztus	2019. január–aug./ 2018. január– aug.	2018. január– augusztus	2019. január– augusztus	2019. január– aug./ 2018. január– aug.
	millió HUF	millió HUF	százalék	millió HUF	millió HUF	százalék
Zöldség	63 853,8	60 822,1	95,3	53 478,5	65 343,0	122,2
Ebből:						
Étkezési újburgonya	228,7	290,1	126,8	44,9	91,9	204,6
Étkezési burgonya	269,7	263,9	97,8	1 638,9	2 282,5	139,3
Paradicsom	1 191,2	2 024,1	169,9	5 207,3	5 719,2	109,8
Vöröshagyma	295,0	121,1	41,1	1 412,2	2 809,2	198,9
Fokhagyma	176,0	227,5	129,3	355,4	522,1	146,9
Fejes és vöröskáposzta	552,0	750,4	136,0	232,1	598,1	257,7

Forrás: KSH

Nemzetközi piaci információk

6. táblázat: A zöldségfélék és a gyümölcsök ára a poznani, a hamburgi, a berlini és a müncheni nagybani piacokon

Termék	Származás	HUF/kg												
		Poznan			Származás	Hamburg			Berlin			München		
		Min.	Max.	Min.		Max.	Min.	Max.	Min.	Max.	Min.	Max.		
		2019. 11. 12.		2019. 11. 11.		2019. 11. 11.		2019. 11. 11.		2019. 11. 11.				
Burgonya	belföldi	104	135	belföldi	100	120	belföldi	100	127	belföldi	114	134		
Cukkini	belföldi	235	391	Spanyol-ország	334	468	Spanyol-ország	418	502	Spanyol-ország	368	435		
Csiperke-gomba	belföldi	391	469	belföldi	669	802	belföldi	736	936	belföldi	769	836		
Kelbimbó	belföldi	469	547	Hollandia	401	502	Hollandia	435	535	Hollandia	468	502		
Lilahagyma	belföldi	235	281	Hollandia	167	234	Hollandia	234	301	Hollandia	234	267		
Paradicsom	belföldi	417	456	Spanyol-ország	418	502	Spanyol-ország	334	390	Spanyol-ország	334	390		
Sárgarépa	belföldi	94	141	belföldi	167	194	belföldi	167	234	belföldi	201	217		
Zeller	belföldi	195	250	belföldi	201	234	belföldi	217	267	belföldi	217	251		
Vörös-hagyma	belföldi	117	188	belföldi	120	174	belföldi	167	201	belföldi	160	174		
Vörös-káposzta	belföldi	195	250	belföldi	77	134	belföldi	100	134	belföldi	150	184		
Alma, Gala	belföldi	156	208	Olaszország	301	334	Olaszország	334	401	belföldi	267	334		

Megjegyzés: Átszámítva az MNB hivatalos középárfolyamán.
Forrás: www.wgro.com.pl, www.ami-informiert.de

7. táblázat: A fokhagyma, a cukkini és a gomba nettó, havi termelői átlagára az Európai Unió néhány tagországában

	EUR/100 kg									
	Fokhagyma			Cukkini			Gomba			
	2018. szeptember	2019. szeptember	Változás (százalék)	2018. szeptember	2019. szeptember	Változás (százalék)	2018. szeptember	2019. szeptember	Változás (százalék)	
Görögország	171	198	115,8	54	61	113,0	–	–	–	
Spanyolország	180	209	116,1	42	35	83,3	204	197	96,6	
Olaszország	246	266	108,1	90	84	93,3	–	–	–	
Hollandia	–	–	–	124	159	128,2	170	182	107,1	
Magyarország	194	212	109,3	–	–	–	131	141	107,6	

Forrás: Európai Bizottság

Borpiaci jelentés

A Nemzetközi Szőlészeti és Borászati Hivatal (OIV) becslése szerint a világ bortermelése (szőlőlé és szőlőmust nélkül) 262,8 millió hektoliter körül alakulhat 2019-ben, ami 10 százalékkal kevesebb az egy évvel korábbinál. Az Európai Unió bortermelése a kedvezőtlen időjárás miatt 156 millió hektoliterre tehető 2019-ben, 15 százalékkal maradna el a 2018. évitől. Olaszországban 15 százalékkal 46,6 millió hektoliterre, Franciaországban 15 százalékkal 41,9 millió hektoliterre és Spanyolországban 24 százalékkal 34,3 millió hektoliterre csökkenhet a bortermelés a 2018. évihez képest. Németország bortermelése 12 százalékkal (9 millió hektoliter), Ausztriáé 4 százalékkal (2,6 millió hektoliter), Romániáé szintén 4 százalékkal (4,9 millió hektoliter) lehet kevesebb 2019-ben az egy évvel korábbinál. A tagországok közül csak Portugália bortermelése nőhet 2019-ben (6,7 millió hektoliter, +10 százalék). A bortermelés Oroszországban (6 millió hektoliter, +7 százalék) és Örményországban (1,8 millió hektoliter, +1 százalék) bővíülhet 2019-ben. Svájc bortermelése 1,1 millió hektoliter körül várható, ami 6 százalékkal lenne kevesebb a 2018. évinél.

A NAIK AKI PÁIR adatai szerint a belföldön termelt és belföldön értékesített oltalom alatt álló földrajzi jelzéssel ellátott fehérborok feldolgozó értékesítési ára 14,6 ezer forint volt hektoliterenként 2019 októberében. A vörös- és rozéborok közül a földrajzi jelzés nélküli borokat hektoliterenként 19,3 ezer forintért, az oltalom alatt álló földrajzi jelzéssel ellátott borokat 24,1 ezer forint/hektoliter áron értékesítették ugyanakkor. A belföldön termelt és külföldön értékesített oltalom alatt álló földrajzi jelzéssel ellátott fehérborok értékesítési ára 25,9 ezer forint volt hektoliterenként 2019 októberében. Az oltalom alatt álló földrajzi jelzéssel ellátott vörös- és rozéborokat 23,3 ezer forint/hektoliter áron értékesítették a nemzetközi piacon.

Az oltalom alatt álló eredetmegjelöléssel ellátott borok közül a tokaji fehérborok belföldi értékesítési átlagára 79,2 ezer forint volt hektoliterenként 2019 októberében. Az oltalom alatt álló eredetmegjelöléssel ellátott vörös- és rozéborok közül az egri borokat 45,1 ezer forint/hektoliter, a villányi borokat pedig 65,3 ezer forint/hektoliter átlagáron értékesítették. A belföldön termelt és külföldön értékesített oltalom alatt álló eredetmegjelöléssel ellátott borok közül a tokaji fehérborok

értékesítési átlagára 66,5 ezer forint volt hektoliterenként 2019 októberében. Az oltalom alatt álló eredetmegjelöléssel ellátott egri vörös- és rozéborokat 55,2 ezer forint/hektoliter átlagáron értékesítették.

A KSH adatai szerint Magyarország bor-külkereskedelmi egyenlege (gyöngyöző bor és pezsgő nélkül) mind mennyiségben, mind értékben pozitív volt 2019 első nyolc hónapjában, mennyiségben 35 százalékkal, értékben 23 százalékkal csökkent az előző év hasonló időszakához viszonyítva. A borexport mennyiségben 29 százalékkal 557,3 ezer hektoliterre, értékben 18 százalékkal 18,3 milliárd forintra csökkent. A külpiacon értékesített mennyiség nagyobb hányadát (64 százalék) a lédig borok tették ki, amelyek exportja csaknem 38 százalékkal 357,3 ezer hektoliterre, a kivitel értéke pedig 37 százalékkal 7,4 milliárd forintra csökkent a vizsgált időszakban. A palackos borok kiszállítása 5 százalékkal 200 ezer hektoliterre mérséklődött, ugyanakkor a kivitel értéke csaknem 2 százalékkal 10,8 milliárd forintra emelkedett. A nemzetközi piacon továbbra is a magyar fehérborok voltak a keresettebbek, a kivitel csaknem 84 százalékát tették ki az idei év első hat hónapjában.

A KSH adatai szerint Magyarország borimportja 2019 első nyolc hónapjában csaknem a kétszeresére (66,7 ezer hektoliterre) emelkedett 2018 hasonló időszakához viszonyítva, ami az alacsony bázisértékkel függ össze. A borimport 46 százalékát kitevő lédig borok importja 2,8 ezer hektoliterről 30,5 ezer hektoliterre nőtt a megfigyelt periódusban, ezzel együtt nem érte el a korábbi évek (2014–2016) azonos időszakának mennyiségét. Megjegyezzük, hogy a lédig borok beszállítása 2018-ban (január–december) mindössze 7 ezer hektolitert tett ki, szemben a 2017. évi 111 ezer hektoliterrel, ugyanakkor exportja 66 százalékkal emelkedett. A palackozott borok behozatala 9 százalékkal 36,3 ezer hektoliterre bővült 2019. január–augusztus között az előző év hasonló időszakához viszonyítva. A palackos és a lédig kiszerezésű borok behozatalának összértéke 2,6 milliárd forint volt, csaknem 25 százalékkal nőtt ugyanakkor. A palackos borok behozatalának értéke 9 százalékkal emelkedett, a lédig boroké több mint a négyszeresére nőtt.

8. táblázat: **A földrajzi jelzés nélküli és az oltalom alatt álló földrajzi jelzéssel ellátott BELFÖLDÖN értékesített borok mennyisége és feldolgozó értékesítési ára**

Megnevezés		Mértékegység	2019. augusztus	2019. szeptember	2019. október
Fehér	Oltalom alatt álló földrajzi jelzéssel ellátott	mennyiség (hl)	26 478	31 168	51 460
		átlagár (HUF/hl)	21 487	16 949	14 583
Vörös és rozé	Földrajzi jelzés nélküli	mennyiség (hl)	225	120	1 512
		átlagár (HUF/hl)	21 655	24 883	19 272
	Oltalom alatt álló földrajzi jelzéssel ellátott	mennyiség (hl)	27 324	17 310	26 529
		átlagár (HUF/hl)	24 131	27 635	24 064
Vörös és rozé összesen	mennyiség (hl)	27 549	17 430	28 041	
	átlagár (HUF/hl)	24 111	27 616	23 806	
Oltalom alatt álló földrajzi jelzéssel ellátott bor összesen		mennyiség (hl)	53 802	48 478	77 989
		átlagár (HUF/hl)	22 830	20 765	17 808
Földrajzi jelzés nélküli bor és oltalom alatt álló földrajzi jelzéssel ellátott bor összesen		mennyiség (hl)	54 078	48 813	79 503
		átlagár (HUF/hl)	22 837	20 775	17 838

Megjegyzés: Belföldön termelt borok. 2019 októberében az oltalom alatt álló földrajzi jelzéssel ellátott fehérborok legnagyobb része tartályos kiszerezésű volt.
Forrás: NAIK AKI PÁIR

9. táblázat: **A földrajzi jelzés nélküli és az oltalom alatt álló földrajzi jelzéssel ellátott KÜLFÖLDÖN értékesített borok mennyisége és ára**

Megnevezés		Mértékegység	2019. augusztus	2019. szeptember	2019. október
Fehér	Földrajzi jelzés nélküli	mennyiség (hl)	2 993
		átlagár (HUF/hl)	41 793
	Oltalom alatt álló földrajzi jelzéssel ellátott	mennyiség (hl)	19 975	22 227	20 438
		átlagár (HUF/hl)	26 112	24 488	25 878
Fehér összesen	mennyiség (hl)	22 968	
	átlagár (HUF/hl)	28 156	
Vörös és rozé	Oltalom alatt álló földrajzi jelzéssel ellátott	mennyiség (hl)	5 090	8 729	5 573
		átlagár (HUF/hl)	22 502	21 260	23 343
Oltalom alatt álló földrajzi jelzéssel ellátott bor összesen	mennyiség (hl)	25 065	30 956	26 011	
	átlagár (HUF/hl)	25 379	23 578	25 335	
Földrajzi jelzés nélküli bor és oltalom alatt álló földrajzi jelzéssel ellátott bor összesen	mennyiség (hl)	28 689	34 917	30 535	
	átlagár (HUF/hl)	27 566	25 229	27 447	

...=Adatvédelmi korlátok miatt nem közölhető adat.

Megjegyzés: Belföldön termelt borok.

Forrás: NAIK AKI PÁIR

10. táblázat: Az oltalom alatt álló eredetmegjelöléssel ellátott BELFÖLDÖN értékesített borok mennyisége és feldolgozói értékesítési ára

Megnevezés	Bortípus	Mértékegység	2019. augusztus	2019. szeptember	2019. október
Tokaji OEM	fehér	mennyiség (hl)	1 619	1 670	1 877
		átlagár (HUF/hl)	72 856	81 569	79 167
Egri OEM	fehér	mennyiség (hl)	1 109	803	1 047
		átlagár (HUF/hl)	40 725	46 092	43 702
	vörös és rozé	mennyiség (hl)	2 660	2 812	2 729
		átlagár (HUF/hl)	44 298	41 344	45 053
Mátrai OEM	fehér	mennyiség (hl)
		átlagár (HUF/hl)
	vörös és rozé	mennyiség (hl)
		átlagár (HUF/hl)
Villányi OEM	fehér	mennyiség (hl)
		átlagár (HUF/hl)
	vörös és rozé	mennyiség (hl)	1 852	1 914	2 102
		átlagár (HUF/hl)	62 025	63 655	65 306
Balatonboglári OEM	fehér	mennyiség (hl)
		átlagár (HUF/hl)
	vörös és rozé	mennyiség (hl)
		átlagár (HUF/hl)
Kunsági OEM	fehér	mennyiség (hl)
		átlagár (HUF/hl)
	vörös és rozé	mennyiség (hl)
		átlagár (HUF/hl)
Egyéb OEM	fehér	mennyiség (hl)	1 723	8 997	9 499
		átlagár (HUF/hl)	50 727	15 779	17 522
	vörös és rozé	mennyiség (hl)	335	260	261
		átlagár (HUF/hl)	52 034	52 728	56 544

...=Adatvédelmi korlátok miatt nem közölhető adat.

Megjegyzés: Belföldön termelt borok. 2019 szeptemberében és októberében a fehér egyéb-OEM borok legnagyobb része tartályos kiszerezésű volt.

11. táblázat: Az oltalom alatt álló eredetmegjelöléssel ellátott KÜLFÖLDÖN értékesített borok mennyisége és ára

Megnevezés	Bortípus	Mértékegység	2019. augusztus	2019. szeptember	2019. október
Tokaji OEM	fehér	mennyiség (hl)	2 896	3 042	2 328
		átlagár (HUF/hl)	56 543	68 431	66 454
Egri OEM	fehér	mennyiség (hl)	...	148	...
		átlagár (HUF/hl)	...	52 035	...
	vörös és rozé	mennyiség (hl)	1 084	705	723
		átlagár (HUF/hl)	50 062	50 268	55 199
Mátrai OEM	fehér	mennyiség (hl)
		átlagár (HUF/hl)
	vörös és rozé	mennyiség (hl)
		átlagár (HUF/hl)
Villányi OEM	fehér	mennyiség (hl)
		átlagár (HUF/hl)
	vörös és rozé	mennyiség (hl)
		átlagár (HUF/hl)
Balatonboglári OEM	fehér	mennyiség (hl)
		átlagár (HUF/hl)
	vörös és rozé	mennyiség (hl)
		átlagár (HUF/hl)
Kunsági OEM	fehér	mennyiség (hl)
		átlagár (HUF/hl)
	vörös és rozé	mennyiség (hl)
		átlagár (HUF/hl)
Egyéb OEM	fehér	mennyiség (hl)	4 898	6 059	3 572
		átlagár (HUF/hl)	18 158	16 725	17 845
	vörös és rozé	mennyiség (hl)	1 774	2 828	1 142
		átlagár (HUF/hl)	17 818	16 032	13 917

...=Adatvédelmi korlátok miatt nem közölhető adat.

Megjegyzés: Belföldön termelt borok. 2019 októberében a vörös és rozé egyéb-OEM borok legnagyobb része tartályos kiszerelésű volt.

Forrás: NAIK AKI PÁIR

12. táblázat: Magyarország bor-külkereskedelme mennyiségben kifejezve

Megnevezés	Export mennyisége			Import mennyisége			
	2018. I–VIII.	2019. I–VIII.	Változás	2018. I–VIII.	2019. I–VIII.	Változás	
	ezer hl	ezer hl	százalék	ezer hl	ezer hl	százalék	
Palackos	Fehér	152,80	148,38	97,11	14,29	18,19	127,25
	Vörös és rozé	58,85	51,63	87,73	18,89	18,08	95,70
	Összesen	211,65	200,01	94,50	33,18	36,26	109,29
Lédig	Fehér	516,08	319,37	61,88	0,28	0,37	131,80
	Vörös és rozé	61,01	37,88	62,08	2,55	30,07	1178,59
	Összesen	577,09	357,25	61,91	2,84	30,45	1073,88
Palackos és lédig kiszerelés összesen		788,73	557,25	70,65	36,01	66,71	185,23

Forrás: KSH

13. táblázat: Magyarország bor-külkereskedelme értékben kifejezve

Megnevezés	Export értéke			Import értéke			
	2018. I–VIII.	2019. I–VIII.	Változás	2018. I–VIII.	2019. I–VIII.	Változás	
	milliárd HUF	milliárd HUF	százalék	milliárd HUF	milliárd HUF	százalék	
Palackos	Fehér	7,94	8,48	106,78	0,67	0,80	119,24
	Vörös és rozé	2,74	2,35	86,03	1,30	1,36	104,38
	Összesen	10,68	10,84	101,46	1,97	2,15	109,42
Lédig	Fehér	10,47	6,69	63,85	0,04	0,04	122,12
	Vörös és rozé	1,23	0,73	59,13	0,07	0,38	563,87
	Összesen	11,70	7,41	63,36	0,10	0,42	409,16
Palackos és lédig kiszerelés összesen		22,38	18,25	81,54	2,07	2,57	124,29

Forrás: KSH

