

XXIII. évfolyam, 21. szám, 2019



AGRÁRPIACI JELENTÉSEK

ZÖLDSÉG, GYÜMÖLCS ÉS BOR

NAIK Agrárgazdasági Kutatóintézet

Zöldség, Gyümölcs és Bor
XXIII. évfolyam, 21. szám, 2019

Megjelenik kéthetente
2019. október 22.

Felelős szerkesztő
Dr. Stummer Ildikó

Szerzők
Isépy Anett
isepy.anett@aki.naik.hu
Losonczi Tünde
losonczi.tunde@aki.naik.hu
Ecsediné Wanek Zsuzsanna
wanek.zsuzsa@aki.naik.hu
Szente-Orbán Csaba

Kiadó
NAIK Agrárgazdasági Kutatóintézet
H-1093 Budapest, Zsil utca 3-5.
Telefon: (+36 70) 501-0446
Fax: (+36 1) 217-8111
<https://aki.naik.hu>
aki@aki.naik.hu
<https://pair.aki.gov.hu>

ISSN 1418 2130

A Zöldség, Gyümölcs és Bor piaci jelentésen kívül kínáljuk még a Baromfi; Élőállat és Hús; Tej és Tejtermékek; Gabona és Ipari Növények piaci jelentéseket is.

A kiadványokkal kapcsolatban részletes felvilágosítást ad:
Publikációs Csoport
publikacio@aki.naik.hu
Telefon: (+36 70) 501-1156

Minden jog fenntartva. A kiadvány bármely részének sokszorosítása, adatainak bármilyen formában (nyomtatott vagy elektronikus) történő tárolása vagy továbbítása, illetőleg bármilyen elven működő adatbázis-kezelő segítségével történő felhasználása csak a kiadó előzetes írásbeli engedélyével történhet.

Tartalomjegyzék

Összefoglaló	3
Zöldség- és gyümölcspiaci jelentés	4
Budapesti nagybani piaci körkép	4
A vöröshagyma piaca	6
Európai Unió	6
Magyarország	6
Agrárpolitikai hírek	8
Magyarországi piaci információk	9
Nemzetközi piaci információk	17
Borpiaci jelentés	18

Összefoglaló

A NAIK AKI PÁIR adatai szerint a Budapesti Nagybani Piacon a 42. héten A sóska és a spenót egyaránt 600 forint/kilogramm áron szerepelt a heti választékban, ami a sóskát tekintve megegyezett, a spenót esetében pedig 14 százalékkal elmaradt a 2018. 42. hetihez viszonyítva. A belpiaci Bosc kobak (Alexander) körtét 400, a Vilmoskörtét 395 forint/kilogramm áron kínálták a 42. héten, ez 14, illetve 10 százalék emelkedést jelent az egy évvel korábbihoz viszonyítva. Az idén betakarított barna héjú vöröshagyma termelői ára 2019 21–42. hetében 25 százalékkal meghaladta (178 forint/kilogramm) a 2018. év ugyanezen időszakának átlagárát. Ugyanakkor a kínálat bővülésével a vöröshagyma ára folyamatosan csökkent, és a 36. héttől már elmaradt az egy évvel korábbtól.

Zöldség- és gyümölcspiaci jelentés

Budapesti nagybani piaci körkép

A NAIK AKI PÁIR adatai szerint a 42. héten a belpiaci burgonyák közül a Cherie salátaburgonya és a Red Scarlett a tavalyi azonos hetivel csaknem, illetve pontosan egyező leggyakoribb áron (222 és 120 forint/kilogramm) került a kínálatba, míg a Fabiola fajta annál 7 forinttal magasabb áron (kilogrammonként 132 forint) jelent meg. A külpiaci, fajtajelölés nélküli, Franciaországból importált burgonyát kilogrammonként 185, a Lengyelországból származót 160 forintért kínálták, ami a francia burgonya esetén az egy évvel korábbihoz viszonyítva 7 százalékos áremelkedést jelentett.

A hajtattott hazai gömbparadicsom termelői ára mérettől függően 360–380 forint/kilogramm között mozgott, ami a vizsgált héten az elmúlt két évi értékei alatt maradt. A hajtattott fürtös paradicsom 430–445 forint/kilogramm ára 18-25 százalékkal maradt el a tavalyi év azonos hetének áraitól.

A szabadföldi 57-67 mm méretű gömbparadicsomot a 42. héten 210, 2017 42 hetében 200 forint/kilogramm

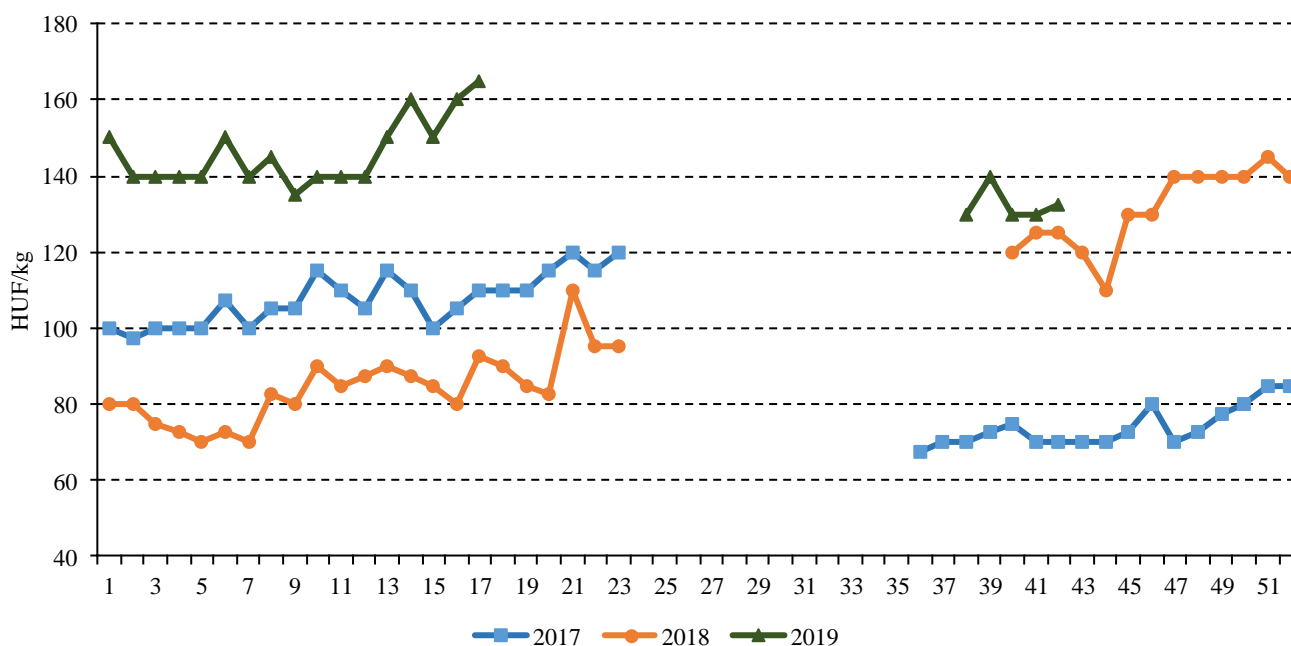
áron kínálták, míg a tavalyi 42. héten nem értékesítettek.

A sóska és a spenót egyaránt 600 forint/kilogramm áron szerepelt a heti választékban, ami a sóskát tekintve megegyezett, a spenót esetében pedig 14 százalékkal elmaradt a 2018. 42. hetihez viszonyítva.

A csiperkegomba 600, a laskagomba 750 forint/kilogramm termelői áron került a Budapest Nagybani Piac kínálatába; a csiperke ára 6 százalékkal felülmúlta az elmúlt évi azonos hetit, míg a laskagombáé ahhoz hasonlítva 14 százalékkal csökkent.

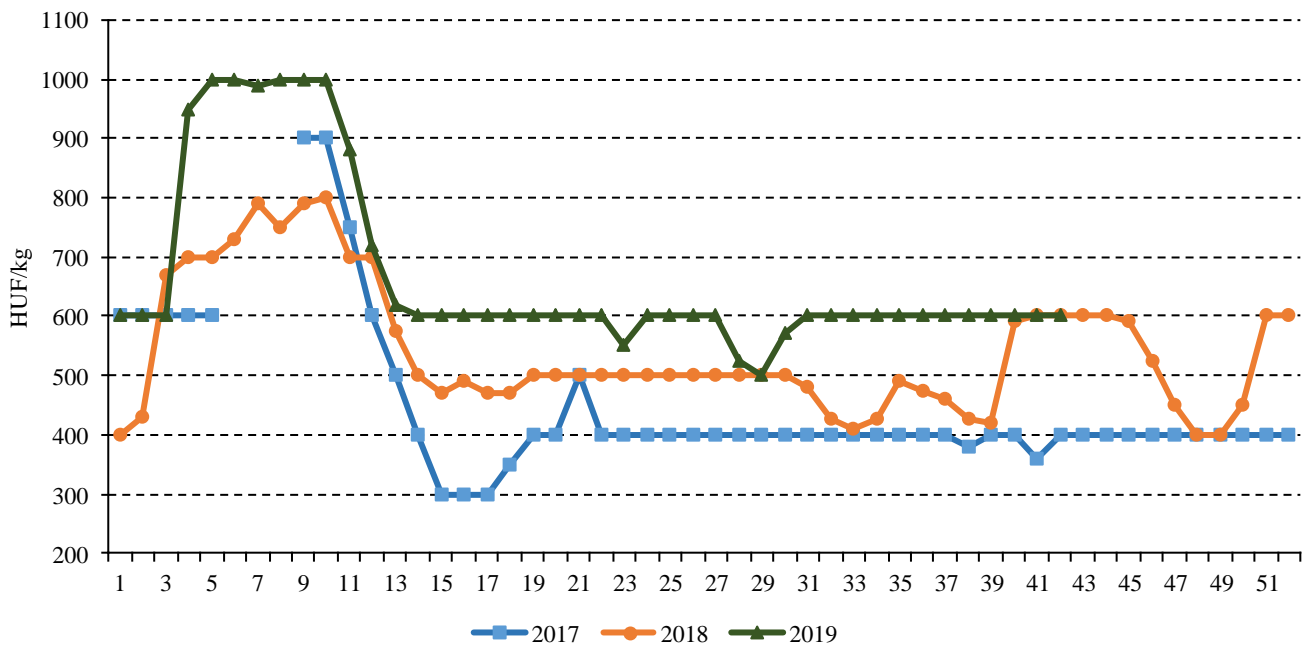
A belpiaci Bosc kobak (Alexander) körtét 400, a Vilmoskörtét 395 forint/kilogramm áron kínálták a 42. héten, ez 14, illetve 10 százalékos emelkedést jelent az egy évvel korábbihoz viszonyítva, míg az Olaszországból importált Bosc kobak körtét 430, a Santa Mariát pedig 540 forint/kilogramm áron lehetett megvásárolni.

1. ábra: A belföldi Fabiola burgonya heti termelői átlagára a Budapesti Nagybani Piacon (2017–2019)



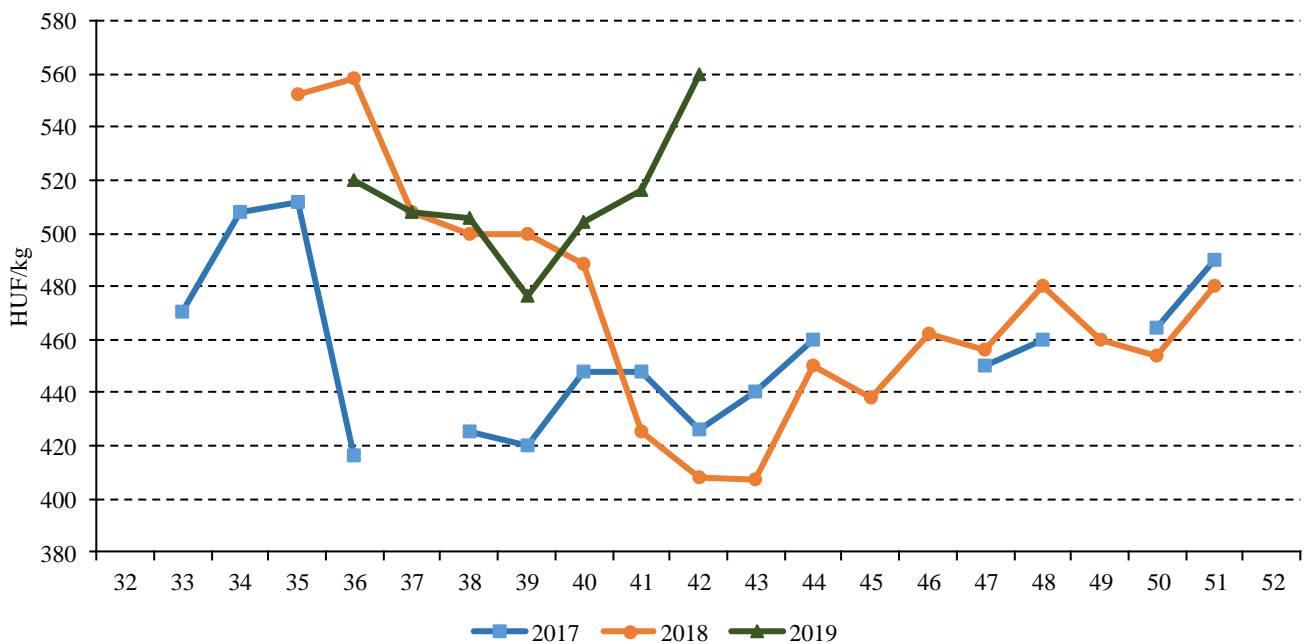
Forrás: NAIK AKI PÁIR

2. ábra: A belföldi sóska heti termelői átlagára a Budapesti Nagybani Piacon (2017–2019)



Forrás: NAIK AKI PÁÍR

3. ábra: Az Olaszországból származó Santa Maria körte heti átlagára a Budapesti Nagybani Piacon (2017–2019)



Forrás: NAIK AKI PÁÍR

A vöröshagyma piaca

Európai Unió

A világ legnagyobb vöröshagymatermelője Kína lett, 20,5 millió tonnával. Európában – az Eurostat adatai szerint – Spanyolország és Hollandia termelte a legtöbb vöröshagymát 2018-ban (egyaránt 1,2 millió tonnát), míg Lengyelország 562 ezer tonnát, Németország 503 ezer tonnát, Franciaország 455 ezer tonnát, az Egyesült Királyság 350 ezer tonnát, Románia pedig 210 ezer tonnát termelt.

A hagymatermés Európa-szerte 15-50 százalékkal volt kevesebb 2018-ban, mint egy átlagos évben. Európában a 2018. évi termés kiesést követően az idén a hozamok átlagos évek értékeinek megfelelően alakulnak, ezért az előző évinél nagyobb termésre számítottak a szakértők.

A világ második legnagyobb vöröshagyma-exportőre – India után – Hollandia, amivel a vöröshagyma világkereskedelmének 20 százalékát adja. Az unió belső piacán is Hollandia a legnagyobb vöröshagyma-exportőr, majd Spanyolország következik a sorban. A legnagyobb vöröshagyma-importőrök Németország és az Egyesült Királyság. Az unió vöröshagyma-külkereskedelmi egyenlege pozitív volt 2018-ban: 767,1 ezer tonna export szemben a 286,5 ezer tonna importtal. Az uniós vöröshagyma legnagyobb exportpiacává a harmadik országok közül Szenegál (143,3 ezer tonna), valamint Elefántcsontpart (106,2 ezer tonna) vált 2018-ban, a vezető beszállítók Egyiptom (74,4 ezer tonna), valamint Új-Zéland (64,8 ezer tonna) voltak 2018-ban. A közösség vöröshagyma-kivitele 2019 első hét hónapjában 55 százalékkal, 155,4 ezer tonnára csökkent, míg a behozatal 182 százalékkal, 562,3 ezer tonnára nőtt 2018 azonos időszakához képest, ami azt jelenti, hogy már ekkorra meghaladta a tavalyi egész éves mennyiséget.

Magyarország

A KSH adatai szerint hazánk vöröshagymatermése

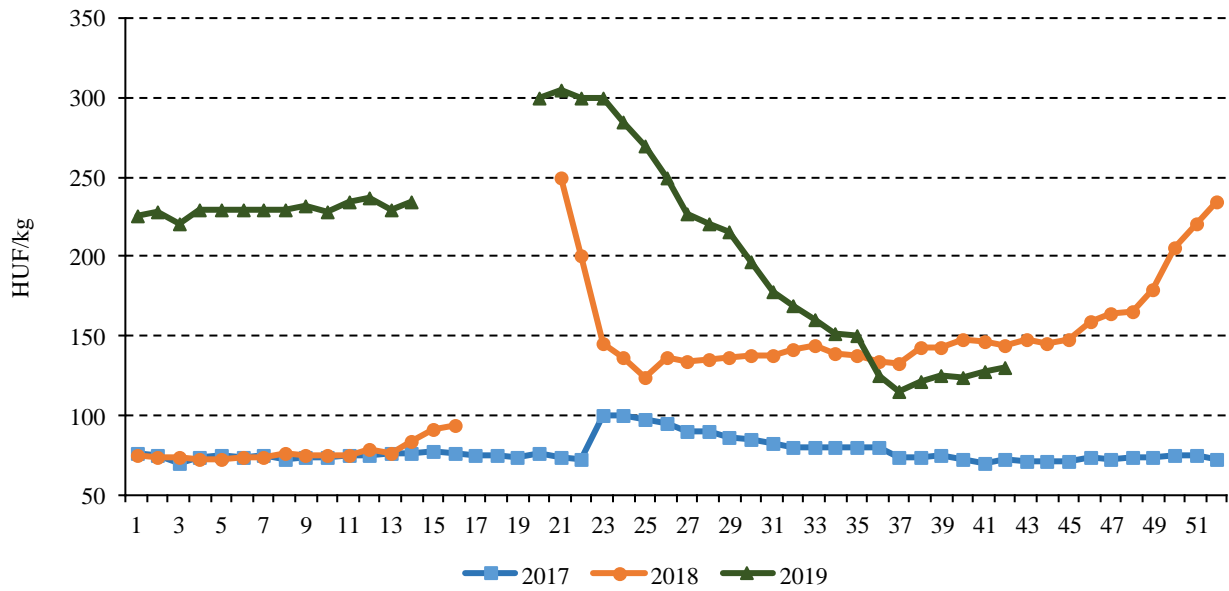
az utóbbi öt évben 39-62 ezer tonna között mozgott. Szintén a KSH adatai szerint közel 30 százalékkal kevesebb (39,3 ezer tonna) vöröshagyma termelt 2018-ban, mint egy évvel korábban. Szakértők szerint 2019-ben az előző évinél jobb termés várható.

Magyarország 2019 első hét hónapjában 1 százalékkal kevesebb, 13,2 ezer tonna vöröshagymát importált, mint egy évvel korábban. Az importon belül a legtöbb vöröshagymát Hollandia szállította hazánkba (3,66 ezer tonna), majd Szlovákia következett a sorban, ahonnan 14 százalékkal több (3,65 ezer tonna) vöröshagyma érkezett, ugyanakkor Németországból 40 százalékkal 2,75 ezer tonnára csökkent a beszállított mennyiség.

Magyarország vöröshagymaexportja éves szinten nem jelentős, mindössze 1-2 ezer tonna kerül külföldre. Az idei év első hét hónapjában 86 százalékkal 265 tonnára csökkent a kivitel, amelynek 62 százaléka Romániába került.

A Budapesti Nagybani Piacon 2019 1–14. hetében, az előző évi gyenge termés miatt, a barna héjú vöröshagyma termelői ára 205 százalékkal magasabb volt (230 forint/kilogramm) az egy évvel korábbinál. Az első fél évben Ausztriából, Franciaországból, Hollandiából és Spanyolországból érkezett vöröshagyma a Budapesti Nagybani Piacra. Az idén betakarított barna héjú vöröshagyma termelői ára 2019 21–42. hetében 25 százalékkal meghaladta (178 forint/kilogramm) a 2018. év ugyanezen időszakának átlagárát. Ugyanakkor a kínálat bővülésével a vöröshagyma ára folyamatosan csökkent, és a 36. héttől már elmaradt az egy évvel korábbitól. Augusztustól jelen van a kínálatban az Ausztriából származó vöröshagyma, amelyet a 42. héten alacsonyabb (126 forint/kilogramm) áron kínáltak, mint az előző év azonos időszakában. A bécsi nagybani piacon az ausztriai vöröshagyma ára 41. héten 0,4-0,8 euró/kilogramm volt, míg az Olaszországból származó terméké 1,0-1,5 euró/kilogramm között alakult.

4. ábra: A barna héjú vöröshagyma heti termelői átlag a Budapesti Nagyban Piacon (2017–2019)



Forrás: NAIK AKI PÁÍR

Agrárpolitikai hírek

• A Magyar Államkincstár (MÁK) 2019. október 14-én megkezdte a területalapú egységes kérelmeket érintő adategyeztető-végzések kiküldését. Elmondható, hogy a Nemzeti Agrárgazdasági Kamara (NAK) falugazdászai és szaktanácsadói által beadott kérelmeknél alacsonyabb volt az adategyeztetésben érintett kérelmek aránya, mint az egyénileg benyújtott kérelmeknél. A MÁK, a korábbi évekhez hasonlóan, idén is felszólító-végzés kiküldésével hívja fel az érintettek figyelmét arra, ha a benyújtott egységes kérelemmel kapcsolatban adategyeztetésre van szükség, ennek oka lehet a fizikai blokkon belüli túligénylés, a táblaátfedés vagy a területi ráfedés. A MÁK tájékoztatása szerint a végzések kiküldése több mint 7000 gazdálkodó részére 2019. október 14-én megindult. A MÁK és a NAK együttműködésének, valamint az elmúlt évek fejlesztéseinek köszönhetően – a folyamatosan szigorodó feltételek mellett is – az adategyeztetésben érintettek száma idén kevesebb mint harmada a 2016. évi 27 ezernek. Az ideai számok is azt mutatják, hogy az egységes kérelmek beadásánál ér-

demes igénybe venni a kamarai falugazdászok, szaktanácsadók ingyenes segítségét. Míg a kamarai közreműködéssel beadott kérelmek megközelítőleg 3 százaléknál van szükség adategyeztetésre, az egyénileg benyújtott kérelmek esetében ez a szám meghaladja a 7 százalékot. Az adategyeztetés elvégzését kizárólag elektronikus úton, az erre kialakított elektronikus felületen tehetik meg a gazdálkodók, erre a MÁK által kiküldött értesítés kézhezvételétől (a végzés ügyfélkapun keresztüli letöltésétől) számított 10 naptári nap áll rendelkezésre. Amennyiben a gazdálkodó a 2019. évi egységes kérelemének beadásánál kamarai meghatalmazott segítségét vette igénybe, úgy a végzést átvevő kamarai falugazdászok, szaktanácsadók telefonon és e-mailben is felveszik a kapcsolatot az érintett termelővel az adategyeztetés lefolytatása érdekében. A NAK felhívja az adategyeztetésben érintett gazdálkodók figyelmét, hogy östermelői igazolvánnyal vagy kamarai kártyával csökkenthető az adminisztráció, ezért valamelyik dokumentumot javasolt elvinni az ügyintézésre.

Magyarországi piaci információk

1. táblázat: **Az I. osztályú, belföldi zöldségfélék és gyümölcsök leggyakoribb bruttó termelői ára a Budapesti Nagybani Piacon**

Faj	Fajta/Típus	Méret	Mértékegység	2018. 42. hét	2019. 41. hét	2019. 42. hét	2019. 42. hét/ 2018. 42. hét (százalék)	2019. 42. hét/ 2019. 41. hét (százalék)
Burgonya	Fabiola	–	HUF/kg	125	130	132	106,0	101,9
	Red-Scarlett	–	HUF/kg	120	130	120	100,0	92,3
	Cherie	–	HUF/kg	220	225	222	101,1	98,9
	Marabel	–	HUF/kg	–	190	180	–	94,7
Paradicsom	Gömb	40–47 mm	HUF/kg	425	340	360	84,7	105,9
		47–57 mm	HUF/kg	450	360	380	84,4	105,6
		57–67 mm	HUF/kg	–	190	210	–	110,5
	Fürtös	47 mm+	HUF/kg	528	415	430	81,5	103,6
		40–47 mm	HUF/kg	592	445	445	75,1	100,0
	Koktél	15 mm–	HUF/kg	940	950	1 050	111,7	110,5
15 mm+		HUF/kg	1 100	1 075	1 225	111,4	114,0	
Paprika	Tölteni való édes	30–70 mm	HUF/kg	275	230	255	92,7	110,9
		70 mm+	HUF/kg	395	255	295	74,7	115,7
	Bogyiszlói	–	HUF/kg	565	645	610	108,0	94,6
	Alma	–	HUF/kg	365	310	300	82,2	96,8
	Kaliforniai	70 mm+	HUF/kg	600	565	580	96,7	102,7
	Cseresznye	–	HUF/kg	400	450	435	108,8	96,7
Padlizsán	–	70 mm+	HUF/kg	490	450	500	102,0	111,1
Uborka	Kígyó	400–500 g	HUF/kg	450	300	325	72,2	108,3
	Berakó (fürtös)	3–6 cm	HUF/kg	475	390	400	84,2	102,6
		6–9 cm	HUF/kg	375	325	350	93,3	107,7
		9–14 cm	HUF/kg	355	280	290	81,7	103,6
Főzőtök	Spárgatök	–	HUF/kg	280	250	250	89,3	100,0
	Cukkini	–	HUF/kg	365	380	410	112,3	107,9
Sütőtök	Kanadai	–	HUF/kg	120	155	132	110,4	85,5
Sárgarépa	–	–	HUF/kg	235	150	150	63,8	100,0
Petrezselyem	–	–	HUF/kg	900	550	500	55,6	90,9
Zeller	Gumós	–	HUF/kg	300	412	358	119,2	86,7

Faj	Fajta/Típus	Méret	Mértékegység	2018. 42. hét	2019. 41. hét	2019. 42. hét	2019. 42. hét/2018. 42. hét (százalék)	2019. 42. hét/2019. 41. hét (százalék)
Sóska	–	–	HUF/kg	600	600	600	100,0	100,0
Spenót	–	–	HUF/kg	700	600	600	85,7	100,0
Cékla	–	–	HUF/kg	135	155	160	118,5	103,2
Fejes saláta	–	–	HUF/db	133	150	158	119,2	105,7
Jégsaláta	–	–	HUF/db	210	250	250	119,1	100,0
Lollo Bionda	–	–	HUF/db	184	167	167	91,0	100,0
Fejes káposzta	Fehér	–	HUF/kg	155	140	140	90,3	100,0
	Vörös	–	HUF/kg	200	215	205	102,5	95,4
Kelkáposzta	–	–	HUF/kg	250	240	230	92,0	95,8
Karalábé	–	–	HUF/kg	170	210	200	117,7	95,2
	–	–	HUF/db	115	125	118	102,2	94,0
Karfiol	–	16 cm+	HUF/kg	365	310	310	84,9	100,0
Kínai kel	–	–	HUF/kg	210	230	245	116,7	106,5
Brokkoli	–	–	HUF/kg	440	500	525	119,3	105,0
Retek	Hónapos	–	HUF/kiszerezés	100	145	122	122,5	84,5
	Jégcsap	–	HUF/kg	230	260	250	108,7	96,2
	Müncheni Sör	–	HUF/kiszerezés	275	250	230	83,6	92,0
Torma	–	–	HUF/kg	1 000	1 100	1 100	110,0	100,0
Vöröshagyma	Barna héjú	40–70 mm	HUF/kg	135	115	120	88,9	104,4
		70 mm+	HUF/kg	152	140	140	91,8	100,0
	Lila héjú	40–70 mm	HUF/kg	190	245	245	129,0	100,0
	Zöldhagyma	–	HUF/kiszerezés	125	145	125	100,0	86,2
Fokhagyma	–	45 mm+	HUF/kg	760	1 000	1 000	131,6	100,0
Póréhagyma	–	–	HUF/db	160	165	180	112,5	109,1
Gomba	Laska	–	HUF/kg	875	750	750	85,7	100,0
Csemegekukorica	–	–	HUF/db	80	80	90	112,5	112,5
Alma	Granny Smith	65 mm+	HUF/kg	192	–	220	114,3	–
	Idared	65 mm+	HUF/kg	165	188	190	115,2	101,3
	Jonagold	65 mm+	HUF/kg	170	195	195	114,7	100,0
	Jonagored	65 mm+	HUF/kg	172	195	190	110,1	97,4
	Jonathan	65 mm+	HUF/kg	132	170	165	124,5	97,1
	Gala	65 mm+	HUF/kg	185	190	205	110,8	107,9
	Golden	65 mm+	HUF/kg	178	205	200	112,7	97,6

Faj	Fajta/Típus	Méret	Mérték- egység	2018. 42. hét	2019. 41. hét	2019. 42. hét	2019. 42. hét/ 2018. 42. hét (százalék)	2019. 42. hét/ 2019. 41. hét (százalék)
Körte	Bosc kobak (Alexander)	60–70 mm	HUF/kg	350	400	400	114,3	100,0
	Vilmos	60–75 mm	HUF/kg	360	405	395	109,7	97,5
Birsalma	–	–	HUF/kg	310	365	385	124,2	105,5
Birskörte	–	–	HUF/kg	340	400	420	123,5	105,0
	President	28–35 mm	HUF/kg	–	180	220	–	122,2
	Japán típusú	28–35 mm	HUF/kg	–	255	250	–	98,0
	Nem jelölt	28 mm–ig	HUF/kg	250	250	240	96,0	96,0
Őszibarack	Nem jelölt	–	HUF/kg	–	390	390	–	100,0
Dióbél	–	–	HUF/kg	3200	3150	3250	101,6	103,2
Csemegezőlő	Hamburgi mus- kotály	150–200g	HUF/kg	–	490	500	–	102,0
	Chasselas	75–150g	HUF/kg	350	250	250	71,4	100,0
	Fehér	–	HUF/kg	–	400	440	–	110,0

Megjegyzés: A teljes adatbázis megtekinthető a <https://pair.aki.gov.hu> oldalon.

Forrás: NAIK AKI PAIR

2. táblázat: **Az Európai Unióból és a harmadik országokból származó, I. osztályú zöldségfélék és gyümölcsök leggyakoribb bruttó ára a Budapesti Nagyban Piacon**

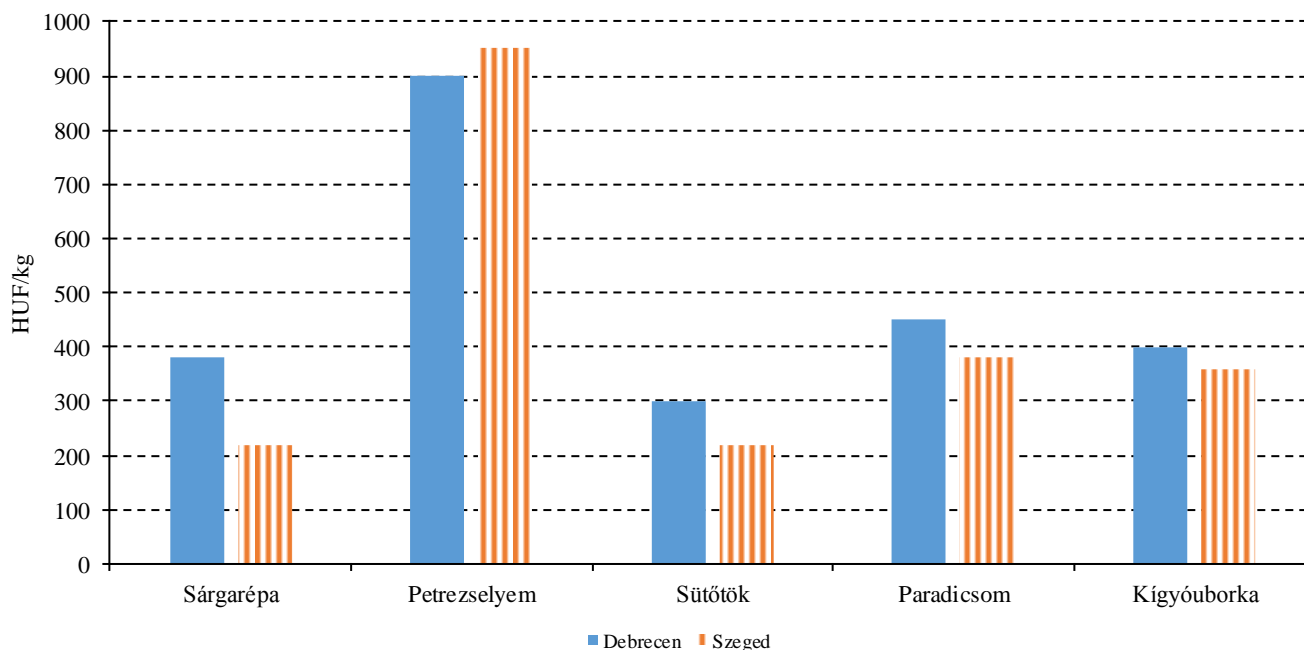
Faj	Fajta/ Típus	Méret	Származási hely	Mérték- egység	2018. 42. hét	2019. 41. hét	2019. 42. hét	2019. 42. hét/ 2018. 42. hét (százalék)	2019. 42. hét/ 2019. 41. hét (százalék)
Burgonya	Nem jelölt	–	Franciaország	HUF/kg	173	177	186	107,3	105,1
			Hollandia	HUF/kg	–	–	180	–	–
			Lengyelország	HUF/kg	–	160	160	–	100,0
Paradicsom	Koktél	15 mm+	Olaszország	HUF/kg	970	1080	1230	126,8	113,9
Paprika	Kaliforniai	70 mm+	Spanyolország	HUF/kg	540	620	568	105,2	91,6
Padlizsán	–	70 mm+	Spanyolország	HUF/kg	523	560	496	94,8	88,6
Főzőtök	Cukkini	–	Spanyolország	HUF/kg	488	412	400	82,0	97,1
Zeller	Gumós	–	Hollandia	HUF/kg	–	308	300	–	97,4
Jégsaláta	–	–	Hollandia	HUF/db	240	300	304	126,7	101,3
			Spanyolország	HUF/db	260	–	350	134,6	–
			Hollandia	HUF/kg	–	400	414	–	103,5
Karfiol	–	16 cm+	Törökország	HUF/kg	–	–	360	–	–
			Olaszország	HUF/kg	567	760	800	141,2	105,3
Brokkoli	–	–	Spanyolország	HUF/kg	–	–	800	–	–
			Ausztria	HUF/kg	140	130	126	90,0	96,9
Vöröshagyma	Barna héjú	40–70 mm	Olaszország	HUF/db	192	74	70	36,4	94,6
	Granny Smith	65 mm+	Lengyelország	HUF/kg	–	–	210	–	–
	Idared	65 mm+	Olaszország	HUF/kg	–	–	400	–	–
Alma	Starking	65 mm+	Chile	HUF/db	–	–	270	–	–
	Pink Lady	65 mm+	Olaszország	HUF/db	–	208	220	–	105,8
			Bosc kobak (Alexander)	60–70 mm	Olaszország	HUF/kg	433	416	436
Körte	Santa Maria	65–75 mm	Görögország	HUF/kg	–	–	530	–	–
			Olaszország	HUF/kg	408	516	560	137,4	108,5
Szilva	Japán típusú	35 mm+	Olaszország	HUF/kg	520	400	456	87,7	114,0
Őszibarack	–	–	Olaszország	HUF/kg	440	420	385	87,5	91,7
Nektarin	Nem jelölt	–	Olaszország	HUF/kg	–	–	405	–	–
Nektarin	–	–	Spanyolország	HUF/kg	–	420	450	–	107,1
Mandula (tisztított)	–	–	USA	HUF/kg	3200	3200	3200	100,0	100,0
Mogyoró (tisztított)	–	–	Törökország	HUF/kg	2800	2500	2500	89,3	100,0

Faj	Fajta/ Típus	Méret	Származási hely	Mérték- egység	2018. 42. hét	2019. 41 hét	2019. 42. hét	2019. 42. hét/ 2018. 42. hét (százalék)	2019. 42. hét/ 2019. 41. hét (százalék)
Földimo- gyoró	–	–	Kína	HUF/kg	800	800	800	100,0	100,0
Gesztenye	–	–	Olaszország	HUF/kg	2450	2480	2560	104,5	103,2
	–	–	Spanyolország	HUF/kg	–	–	1800	–	–
Csemege- szőlő	Fehér	–	Görögország	HUF/kg	–	–	600	–	–
			Olaszország	HUF/kg	463	448	420	90,8	93,8
	Piros	–	Olaszország	HUF/kg	453	510	470	103,9	92,2
Citrom	–	53–65mm	Spanyolország	HUF/kg	560	–	594	106,1	–
			Törökország	HUF/kg	425	468	546	128,5	116,7
Zöldcitrom	–	–	Mexikó	HUF/kg	750	900	938	125,1	104,2
Mandarin	–	54–69mm	Dél-afrikai Köztársaság	HUF/kg	–	620	950	–	153,2
			Spanyolország	HUF/kg	600	620	640	106,7	103,2
Klementin	–	41–60mm	Spanyolország	HUF/kg	600	750	750	125,0	100,0
Narancs	Nem jelölt	–	Dél-afrikai Köztársaság	HUF/kg	–	–	460	–	–
Grapefruit	–	–	Dél-afrikai Köztársaság	HUF/kg	395	544	604	152,9	111,0
Kivi	–	–	Görögország	HUF/kg	420	449	445	106,0	99,2
			Olaszország	HUF/kg	453	430	530	116,9	123,3
			Nem jelölt	HUF/kg	–	390	404	–	103,6
Banán	–	–	Costa Rica	HUF/kg	313	406	406	129,9	100,0
			Ecuador	HUF/kg	321	420	423	131,7	100,7
			Kolumbia	HUF/kg	318	409	414	130,4	101,2
Ananász	–	–	Costa Rica	HUF/db	–	400	400	–	100,0

Megjegyzés: A teljes adatbázis megtekinthető a <https://pair.aki.gov.hu> oldalon.

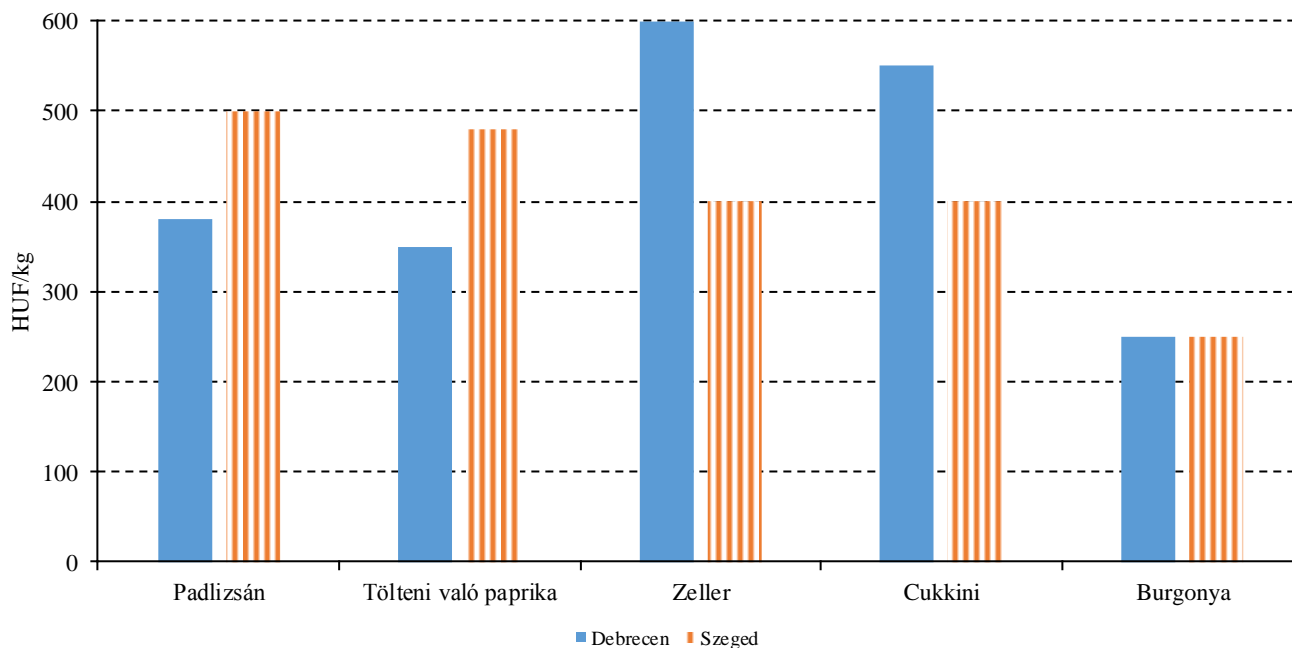
Forrás: NAIK AKI PÁIR

5. ábra: A sárgarépa, a petrezselyem, a sütőtök, a paradicsom és a kígyóborka leggyakoribb ára a vidéki fogyasztói piacokon (2019. 42. hét)



Forrás: NAIK AKI PÁIR

6. ábra: A padlizsán, a tölteni való paprika, a zeller, a cukkini és a burgonya leggyakoribb ára a vidéki fogyasztói piacokon (2019. 42. hét)



Forrás: NAIK AKI PÁIR

3. táblázat: **A gyümölcsfélék (déli gyümölcsökkel, dinnyefélék nélkül) külkereskedelmi forgalma Magyarországon**

	Export mennyisége			Import mennyisége		
	2018. január– július	2019. január– július	2019. január–július/ 2018. január–július	2018. január– július	2019. január– július	2019. január–július/ 2018. január–július
	tonna	tonna	százalék	tonna	tonna	százalék
Gyümölcs	65 358,2	65 622,1	100,4	140 215,6	150 792,5	107,5
Ebből:						
Dió héjastól	36,8	10,2	27,6	3,9	11,5	291,5
Dió héj nélkül	471,2	248,5	52,7	360,0	329,8	91,6
Alma ipari célú	723,2	61,8	8,5	581,3	355,7	61,2
Alma étkezési célú	6 822,8	6 744,5	98,9	5 940,5	5 446,5	91,7
	Export értéke			Import értéke		
	2018. január– július	2019. január– július	2019. január–július/ 2018. január–július	2018. január– július	2019. január– július	2019. január–július/ 2018. január–július
	millió HUF	millió HUF	százalék	millió HUF	millió HUF	százalék
Gyümölcs	17 604,2	21 537,2	122,3	46 359,0	51 109,0	110,2
Ebből:						
Dió héjastól	25,0	4,3	17,4	0,9	4,1	441,6
Dió héj nélkül	942,8	349,0	37,0	690,8	488,2	70,7
Alma ipari célú	70,9	4,4	6,1	187,4	89,8	47,9
Alma étkezési célú	1 209,6	873,1	72,2	1 407,4	913,0	64,9

Forrás: KSH

4. táblázat: A zöldségfélék (dinnyefélékkel) külkereskedelmi forgalma Magyarországon

	Export mennyisége			Import mennyisége		
	2018. január-július	2019. január-július	2019. január-július/ 2018. január-július	2018. január-július	2019. január-július	2019. január-július/ 2018. január-július
	tonna	tonna	százalék	tonna	tonna	százalék
Zöldség	194 204,0	153 672,4	79,1	207 228,9	215 042,7	103,8
Ebből:						
Paradicsom	2 332,1	4 377,4	187,7	11 215,9	10 851,5	96,8
Vöröshagyma	1 875,2	265,1	14,1	13 387,2	13 205,8	98,6
Fokhagyma	227,5	257,1	113,0	555,7	740,6	133,3
Fejes és vöröskáposzta	1 866,9	2 063,8	110,5	2 080,0	3 596,0	172,9
Édes paprika	8 310,3	5 482,2	66,0	5 282,4	5 610,6	106,2

	Export értéke			Import értéke		
	2018. január-július	2019. január-július	2019. január-július/ 2018. január-július	2018. január-július	2019. január-július	2019. január-július/ 2018. január-július
	millió HUF	millió HUF	százalék	millió HUF	millió HUF	százalék
Zöldség	53 937,9	50 591,5	93,8	49 858,0	60 447,9	121,2
Ebből:						
Paradicsom	1 043,2	1 715,2	164,4	5 092,7	5 371,3	105,5
Vöröshagyma	280,7	106,2	37,8	1 249,0	2 657,2	212,7
Fokhagyma	156,8	178,1	113,6	334,6	472,1	141,1
Fejes és vöröskáposzta	551,7	750,2	136,0	221,4	585,1	264,3
Édes paprika	2 922,7	2 551,8	87,3	2 383,8	2 705,5	113,5

Forrás: KSH

Nemzetközi piaci információk

5. táblázat: A zöldségfélék és a gyümölcsök ára a poznani, a hamburgi, a berlini és a müncheni nagybani piacokon

Termék	Származás	HUF/kg												
		Poznan			Származás	Hamburg			Származás	Berlin		Származás	München	
		Min.	Max.	Min.		Max.	Min.	Max.		Min.	Max.			
		2019. 10. 14.		2019. 10. 14.		2019. 10. 14.		2019. 10. 14.						
Burgonya	belföldi	113	139	belföldi	99	119	belföldi	99	126	belföldi	119	133		
Cukkini	belföldi	231	386	belföldi	332	398	belföldi	298	365	belföldi	332	398		
Csiperke-gomba	belföldi	386	463	belföldi	663	796	belföldi	729	928	belföldi	762	829		
Kelbimbó	belföldi	463	540	Hollandia	398	464	Hollandia	431	530	Hollandia	497	530		
Padlizsán	belföldi	463	586	Hollandia	398	497	Hollandia	431	497	Hollandia	497	530		
Paprika (piros húsú)	belföldi	262	386	Hollandia	497	597	Hollandia	398	464	Hollandia	398	497		
Pasztinák	–	–	–	belföldi	464	597	belföldi	530	663	belföldi	663	796		
Sárgarépa	belföldi	93	139	belföldi	149	182	belföldi	166	232	belföldi	215	225		
Vöröskáposzta	belföldi	193	247	belföldi	86	133	belföldi	106	149	belföldi	166	182		
Alma, Gala	belföldi	144	195	Olaszország	298	332	Olaszország	332	398	Olaszország	332	365		
Körte	belföldi	154	309	belföldi	249	282	belföldi	265	332	belföldi	332	365		

Megjegyzés: Átszámítva az MNB hivatalos középárfolyamán.
Forrás: www.wgro.com.pl, www.ami-informiert.de

6. táblázat: A fokhagyma, a cukkini és a gomba nettó, havi termelői átlagára az Európai Unió néhány tagországában

	EUR/100 kg								
	Fokhagyma			Cukkini			Gomba		
	2018. szeptember	2019. szeptember	Változás (százalék)	2018. szeptember	2019. szeptember	Változás (százalék)	2018. szeptember	2019. szeptember	Változás (százalék)
Görögország	171	198	115,8	54	61	113,0	–	–	–
Spanyolország	180	209	116,1	42	35	83,3	204	197	96,6
Olaszország	246	266	108,1	90	84	93,3	–	–	–
Hollandia	–	–	–	124	159	128,2	170	182	107,1
Magyarország	194	212	109,3	–	–	–	131	141	107,6

Forrás: Európai Bizottság

Borpiaci jelentés

A NAIK AKI PÁIR adatai szerint a belföldön termelt és belföldön értékesített, oltalom alatt álló földrajzi jelzéssel ellátott fehérborok feldolgozói értékesítési ára 17 ezer forint volt hektoliterenként 2019 szeptemberében. A vörös- és rozéborok közül a földrajzi jelzés nélküli borokat hektoliterenként 24,9 ezer forintért, az oltalom alatt álló földrajzi jelzéssel ellátott borokat 27,6 ezer forint/hektoliter áron értékesítették ugyanekkor.

A belföldön termelt és külföldön értékesített, oltalom alatt álló földrajzi jelzéssel ellátott fehérborok értékesítési ára 24,5 ezer forint volt hektoliterenként 2019 szeptemberében. Az oltalom alatt álló földrajzi jelzéssel ellátott vörös- és rozéborokat 21,3 ezer forint/hektoliter áron értékesítették a nemzetközi piacon.

Az oltalom alatt álló eredetmegjelöléssel ellátott borok közül a tokaji fehérborok belföldi értékesítési átlagára 72,9 ezer forint volt hektoliterenként 2019 augusztusában. Az oltalom alatt álló eredetmegjelöléssel ellátott vörös- és rozéborok közül az egri borokat 44,3 ezer forint/hektoliter, a villányi borokat pedig 62 ezer forint/hektoliter átlagáron értékesítették.

A belföldön termelt és külföldön értékesített, oltalom alatt álló eredetmegjelöléssel ellátott borok közül a tokaji fehérborok értékesítési átlagára 56,5 ezer forint volt hektoliterenként 2019 augusztusában. Az oltalom alatt álló eredetmegjelöléssel ellátott egri vörös- és rozéborokat 50,1 ezer forint/hektoliter átlagáron értékesítették.

A KSH adatai szerint Magyarország bor-külkereskedelmi egyenlege (gyöngyöző bor és pezsgő nélkül) mind mennyiségben, mind értékben pozitív volt 2019. január–július között, mennyiségben 39 százalékkal, értékben 25 százalékkal csökkent az előző év hasonló időszakához viszonyítva. A borexport mennyiségben 33

százalékkal, 481 ezer hektoliterre, értékben 20 százalékkal, 15,8 milliárd forintra csökkent. A külpiacon értékesített mennyiség nagyobb hányadát (64 százalék) a lédig borok tették ki, amelyek exportja 42 százalékkal 307,2 ezer hektoliterre, a kivitel értéke pedig 40 százalékkal 6,4 milliárd forintra csökkent a vizsgált időszakban. A palackos borok kiszállítása 6 százalékkal, 173,8 ezer hektoliterre mérséklődött, ugyanakkor a kivitel értéke csaknem 2 százalékkal, 9,4 milliárd forintra emelkedett. A nemzetközi piacon továbbra is a magyar fehérborok voltak a keresettebbek: a kivitel csaknem 84 százalékát tették ki az idei év első hét hónapjában.

A KSH adatai szerint Magyarország borimportja 2019 január–július időszakában csaknem a kétszeresére (60 ezer hektoliterre) emelkedett 2018 hasonló időszaka-hoz viszonyítva, ami az alacsony bázisértékkel függ össze. A borimport 50 százalékát kitevő lédig borok (99 százaléka vörös- és rozébor) importja 2,8 ezer hektoliterről 30,4 ezer hektoliterre nőtt a megfigyelt periódusban, ezzel együtt nem érte el a korábbi évek (2014–2016) azonos időszakának mennyiségét. Érdeemes megjegyezni, hogy a lédig borok beszállítása 2018-ban (január–december) mindössze 7 ezer hektolitert tett ki, szemben a 2017. évi 111 ezer hektoliterrel, ugyanakkor e termékek exportja 66 százalékkal emelkedett. A palackozott borok behozatala 6 százalékkal 29,6 ezer hektoliterre bővült 2019 első hét hónapjában, az előző év hasonló időszakához viszonyítva. A palackos és a lédig kiszerezésű borok behozatalának összértéke 2,2 milliárd forint volt, 28 százalékkal nőtt ugyanekkor. A palackos borok behozatalának értéke csaknem 12 százalékkal emelkedett, a lédig boroké több mint a négyszeresére nőtt.

7. táblázat: **A földrajzi jelzés nélküli és az oltalom alatt álló földrajzi jelzéssel ellátott BELFÖLDÖN értékesített borok mennyisége és feldolgozó értékesítési ára**

Megnevezés		Mértékegység	2019. július	2019. augusztus	2019. szeptember
Fehér	Oltalom alatt álló földrajzi jelzéssel ellátott	mennyiség (hl)	32 442	26 478	31 168
		átlagár (HUF/hl)	18 766	21 487	16 949
Vörös és rozé	Földrajzi jelzés nélküli	mennyiség (hl)	709	225	120
		átlagár (HUF/hl)	21 025	21 655	24 883
	Oltalom alatt álló földrajzi jelzéssel ellátott	mennyiség (hl)	23 525	27 324	17 310
		átlagár (HUF/hl)	24 313	24 131	27 635
Vörös és rozé összesen	mennyiség (hl)	24 234	27 549	17 430	
	átlagár (HUF/hl)	24 217	24 111	27 616	
Oltalom alatt álló földrajzi jelzéssel ellátott bor összesen	mennyiség (hl)	55 967	53 802	48 478	
	átlagár (HUF/hl)	21 097	22 830	20 765	
Földrajzi jelzés nélküli bor és oltalom alatt álló földrajzi jelzéssel ellátott bor összesen	mennyiség (hl)	57 371	54 078	48 813	
	átlagár (HUF/hl)	21 074	22 837	20 775	

Megjegyzés: Belföldön termelt borok. 2019 szeptemberében a földrajzi jelzés nélküli és az oltalom alatt álló földrajzi jelzéssel ellátott vörös és rozé borok legnagyobb része üvegpalackos kiszerezésű volt.

Forrás: NAIK AKI PAIR

8. táblázat: **A földrajzi jelzés nélküli és az oltalom alatt álló földrajzi jelzéssel ellátott KÜLFÖLDÖN értékesített borok mennyisége és ára**

Megnevezés		Mértékegység	2019. július	2019. augusztus	2019. szeptember
Fehér	Földrajzi jelzés nélküli	mennyiség (hl)	3 862	2 993	...
		átlagár (HUF/hl)	31 344	41 793	...
	Oltalom alatt álló földrajzi jelzéssel ellátott	mennyiség (hl)	17 307	19 975	22 227
		átlagár (HUF/hl)	29 004	26 112	24 488
Fehér összesen		mennyiség (hl)	21 169	22 968	...
		átlagár (HUF/hl)	29 431	28 156	...
Vörös és rozé	Oltalom alatt álló földrajzi jelzéssel ellátott	mennyiség (hl)	2 525	5 090	8 729
		átlagár (HUF/hl)	25 811	22 502	21 260
Oltalom alatt álló földrajzi jelzéssel ellátott bor összesen		mennyiség (hl)	19 831	25 065	55 831
		átlagár (HUF/hl)	28 597	25 379	17 484
Földrajzi jelzés nélküli bor és oltalom alatt álló földrajzi jelzéssel ellátott bor összesen		mennyiség (hl)	24 187	28 689	59 792
		átlagár (HUF/hl)	29 128	27 566	18 852

...=Adatvédelmi korlátok miatt nem közölhető adat.

Megjegyzés: Belföldön termelt borok.

Forrás: NAIK AKI PÁIR

9. táblázat: **Az oltalom alatt álló eredetmegjelöléssel ellátott BELFÖLDÖN értékesített borok mennyisége és feldolgozóinak értékesítési ára**

Megnevezés	Bortípus	Mértékegység	2019. június	2019. július	2019. augusztus
Tokaji OEM	fehér	mennyiség (hl)	1 267	2 331	1 619
		átlagár (HUF/hl)	71 153	69 542	72 856
Egri OEM	fehér	mennyiség (hl)	971	729	1 109
		átlagár (HUF/hl)	45 663	45 644	40 725
	vörös és rozé	mennyiség (hl)	2 588	2 507	2 660
		átlagár (HUF/hl)	45 196	44 084	44 298
Mátrai OEM	fehér	mennyiség (hl)
		átlagár (HUF/hl)
	vörös és rozé	mennyiség (hl)
		átlagár (HUF/hl)
Villányi OEM	fehér	mennyiség (hl)
		átlagár (HUF/hl)
	vörös és rozé	mennyiség (hl)	1 366	1 518	1 852
		átlagár (HUF/hl)	62 102	62 650	62 025
Balatonboglári OEM	fehér	mennyiség (hl)
		átlagár (HUF/hl)
	vörös és rozé	mennyiség (hl)
		átlagár (HUF/hl)
Kunsági OEM	fehér	mennyiség (hl)
		átlagár (HUF/hl)
	vörös és rozé	mennyiség (hl)
		átlagár (HUF/hl)
Egyéb OEM	fehér	mennyiség (hl)	1 713	6 814	1 723
		átlagár (HUF/hl)	50 833	22 508	50 727
	vörös és rozé	mennyiség (hl)	2 438	1 214	335
		átlagár (HUF/hl)	18 026	24 436	52 034

...=Adatvédelmi korlátok miatt nem közölhető adat.

Megjegyzés: Belföldön termelt borok. 2019 júliusában a fehér egyéb-OEM borok legnagyobb része tartályos kiszerelésű volt. 2019 júniusában és júliusában a vörös és rozé egyéb-OEM borok legnagyobb része tartályos kiszerelésű volt.

Forrás: NAIK AKI PÁIR

10. táblázat: Az oltalom alatt álló eredetmegjelöléssel ellátott KÜLFÖLDÖN értékesített borok mennyisége és ára

Megnevezés	Bortípus	Mértékegység	2019. június	2019. július	2019. augusztus
Tokaji OEM	fehér	mennyiség (hl)	2 053	2 707	2 896
		átlagár (HUF/hl)	55 979	58 582	56 543
Egri OEM	fehér	mennyiség (hl)	139	105	...
		átlagár (HUF/hl)	47 254	44 104	...
	vörös és rozé	mennyiség (hl)	565	1 137	1 084
		átlagár (HUF/hl)	48 668	48 140	50 062
Mátrai OEM	fehér	mennyiség (hl)
		átlagár (HUF/hl)
	vörös és rozé	mennyiség (hl)
		átlagár (HUF/hl)
Villányi OEM	fehér	mennyiség (hl)
		átlagár (HUF/hl)
	vörös és rozé	mennyiség (hl)
		átlagár (HUF/hl)
Balatonboglári OEM	fehér	mennyiség (hl)
		átlagár (HUF/hl)
	vörös és rozé	mennyiség (hl)
		átlagár (HUF/hl)
Kunsági OEM	fehér	mennyiség (hl)
		átlagár (HUF/hl)
	vörös és rozé	mennyiség (hl)
		átlagár (HUF/hl)
Egyéb OEM	fehér	mennyiség (hl)	4 652	4 732	4 898
		átlagár (HUF/hl)	18 747	19 110	18 158
	vörös és rozé	mennyiség (hl)	1 133	650	1 774
		átlagár (HUF/hl)	20 375	24 658	17 818

...=Adatvédelmi korlátok miatt nem közölhető adat.

Megjegyzés: Belföldön termelt borok.

Forrás: NAIK AKI PÁIR

11. táblázat: Magyarország bor-külkereskedelme mennyiségben kifejezve

Megnevezés	Export mennyisége			Import mennyisége			
	2018. I–VII.	2019. I–VII.	Változás	2018. I–VII.	2019. I–VII.	Változás	
	ezer hl	ezer hl	százalék	ezer hl	ezer hl	százalék	
Palackos	Fehér	132,88	128,69	96,84	11,95	14,22	118,98
	Vörös és rozé	51,57	45,09	87,42	16,09	15,41	95,75
	Összesen	184,46	173,78	94,21	28,04	29,63	105,65
Lédig	Fehér	474,73	276,21	58,18	0,25	0,29	117,83
	Vörös és rozé	57,84	31,02	53,62	2,54	30,05	1182,83
	Összesen	532,57	307,22	57,69	2,79	30,35	1087,36
Palackos és lédig kiserelés összesen		717,02	481,00	67,08	30,83	59,97	194,51

Forrás: KSH

12. táblázat: Magyarország bor-külkereskedelme értékben kifejezve

Megnevezés	Export értéke			Import értéke			
	2018. I–VII.	2019. I–VII.	Változás	2018. I–VII.	2019. I–VII.	Változás	
	milliárd HUF	milliárd HUF	százalék	milliárd HUF	milliárd HUF	százalék	
Palackos	Fehér	6,86	7,33	106,80	0,56	0,66	117,73
	Vörös és rozé	2,38	2,08	87,37	1,08	1,18	108,42
	Összesen	9,24	9,40	101,80	1,65	1,84	111,60
Lédig	Fehér	9,50	5,81	61,11	0,03	0,03	93,63
	Vörös és rozé	1,16	0,61	52,61	0,07	0,37	567,25
	Összesen	10,66	6,42	60,19	0,10	0,41	405,75
Palackos és lédig kiserelés összesen		19,90	15,82	79,50	1,75	2,24	128,48

Forrás: KSH

