

XXIII. évfolyam, 20. szám, 2019



AGRÁRPIACI JELENTÉSEK

ZÖLDSÉG, GYÜMÖLCS ÉS BOR

NAIK Agrárgazdasági Kutatóintézet

Zöldség, Gyümölcs és Bor
XXIII. évfolyam, 20. szám, 2019

Megjelenik kéthetente
2019. október 8.

Felelős szerkesztő
Dr. Stummer Ildikó

Szerzők

Isépy Anett
isepy.anett@aki.naik.hu
Losonczi Tünde
losonczi.tunde@aki.naik.hu
Ecsediné Wanek Zsuzsanna
wanek.zsuzsa@aki.naik.hu
Szente-Orbán Csaba

Kiadó

NAIK Agrárgazdasági Kutatóintézet
H-1093 Budapest, Zsil utca 3-5.
Telefon: (+36 70) 501-0446
Fax: (+36 1) 217-8111
<https://aki.naik.hu>
aki@aki.naik.hu
<https://pair.aki.gov.hu>

ISSN 1418 2130

A Zöldség, Gyümölcs és Bor piaci jelentésen kívül
kínáljuk még a Baromfi; Élőállat és Hús; Tej és Tej-
termékek; Gabona és Ipari Növények piaci jelentése-
ket is.

A kiadványokkal kapcsolatban részletes felvilágosítást ad:
Publikációs Csoport
publikacio@aki.naik.hu
Telefon: (+36 70) 501-1156

Minden jog fenntartva. A kiadvány bármely részének sokszorosí-
tása, adatainak bármilyen formában (nyomtatott vagy elektroni-
kus) történő tárolása vagy továbbítása, illetőleg bármilyen elven
működő adatbázis-kezelő segítségével történő felhasználása csak
a kiadó előzetes írásbeli engedélyével történhet.

Tartalomjegyzék

Összefoglaló	3
Zöldség- és gyümölcspiaci jelentés	4
Budapesti nagybani piaci körkép	4
Magyarországi piaci információk	6
Nemzetközi piaci információk	13
Borpiaci jelentés	15

Összefoglaló

A NAIK AKI PÁIR adatai szerint a Budapesti Nagybani Piacon a 40. héten a belföldi termesztésű kaliforniai paprika termelői ára (560 forint/kilogramm) a tavalyi azonos hetinél 5 százalékkal alacsonyabb volt. Az almafajták közül a belpiaci Idared és a Jonagold kilogrammonként 185 forintért, a Jonathan 180 forintért szerepelt a felhozatalban, míg a Golden 200, a Gala 205 forintért.

Zöldség- és gyümölcspiaci jelentés

Budapesti nagybani piaci körkép

A NAIK AKI PÁIR adatai szerint a Budapesti Nagyban Piacon a 40. héten a belföldi termesztésű kaliforniai paprika termelői ára (560 forint/kilogramm) a tavalyi azonos hetinél 5 százalékkal alacsonyabb volt. A tölteni való édes paprika heti átlagára éves összehasonlításban ugyancsak csökkent: a 30–70 mm vállátmérőjű 245 forint/kilogrammmra, a 70 mm+ méretű 340 forint/kilogrammmra (–4 és –5 százalék), míg a lecsópaprikáé (200 forint/kilogramm) csaknem változatlan maradt.

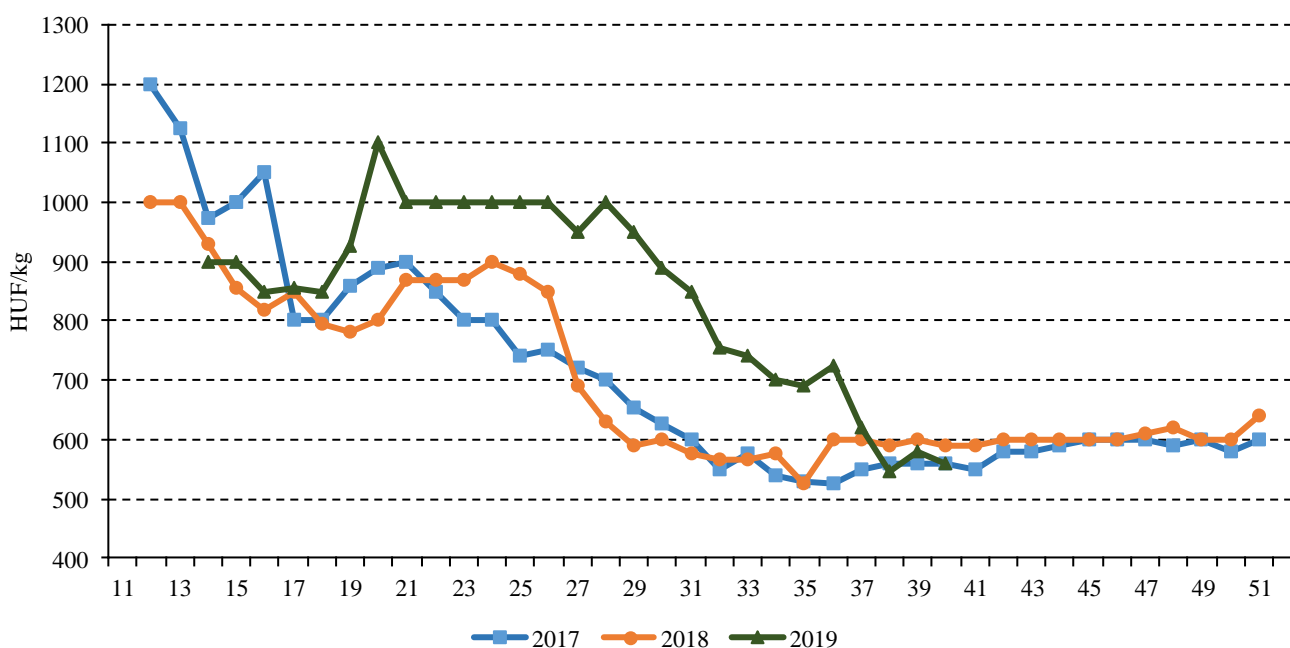
A káposztafélék közül a vizsgált héten a fejes káposzta kilogrammonként (145 forint) 16 százalékkal, a vöröskáposzta (220 forint) 8 százalékkal került kevesebbe a Budapesti Nagyban Piacon az egy évvel korábban, míg a kelkáposzta leggyakoribb ára (255 forint/kilogramm) megegyezett azzal. A Hollandiából importált vöröskáposztát 213 forint/kilogramm áron kínálták. A belpiaci karalábé darabára (143 forint) és ömlesztett ára (190 forint/kilogramm) is emelkedett 2018 40. hetéhez viszonyítva 24, illetve 6 százalékkal.

A csomós zöldhagyma 140 forintos áron került a vásztekba, a vöröshagyma 124 forint/kilogramm átlagáron (–16 százalék), míg a lilahagyma kilogrammonként 250, a fokhagyma pedig 1000 forintért; ez utóbbi két hagymaféle ára az előző évi azonos heti árával összehasonlítva egyaránt 32 százalékkal növekedett.

Az almafajták közül a belpiaci Idared és a Jonagold kilogrammonként 185 forintért, a Jonathan 180 forintért szerepelt a felhozatalban, míg a Golden 200, a Gala 205 forintért. Az importból származó darabás Granny Smith almát 80, a Pink Ladyt 245 forintért értékesítették. A dióbél leggyakoribb ára (3000 forint/kilogramm) 100 forinttal mérséklődött a 40. héten az egy évvel azelőttihez és az egy héttel korábbihoz képest is.

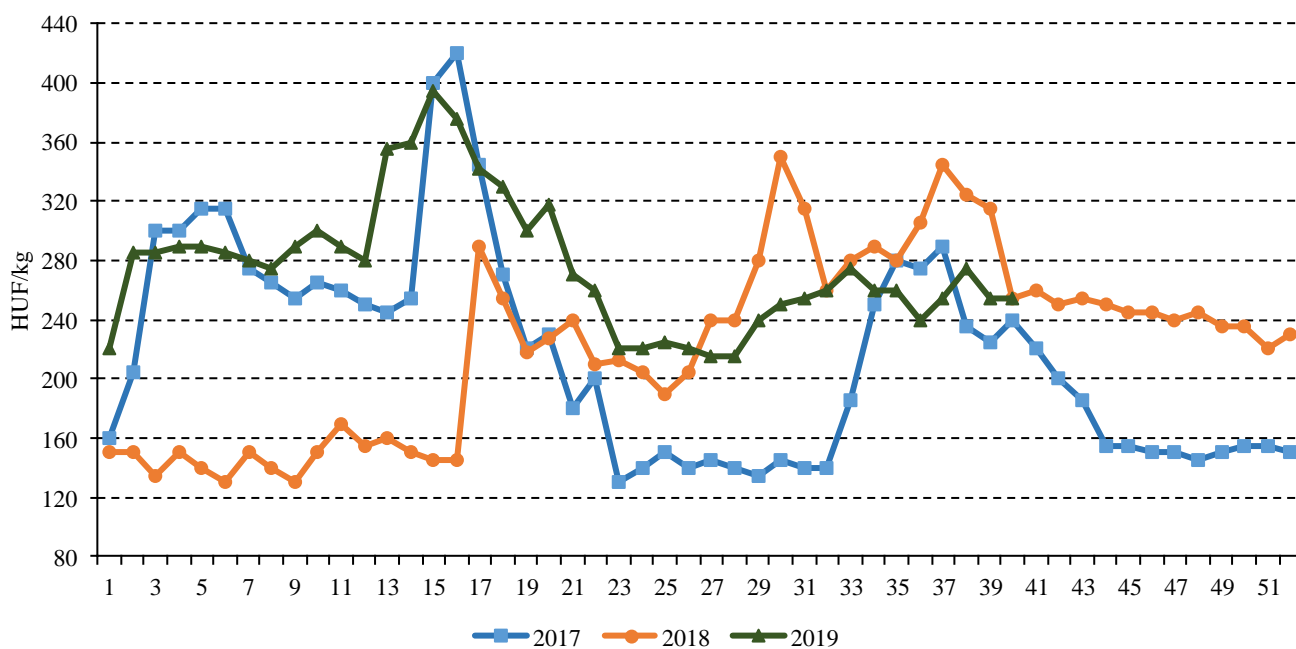
A megfigyelt héten hazai őszibarack is szerepelt még a kínálatban: a sárga húsú leggyakoribb ára 335–400, a fehér húsú 320–410 forint/kilogramm között mozgott. Az Olaszországból származó őszibarackot 430 forint/kilogramm áron kínálták.

1. ábra: A belföldi kaliforniai paprika heti termelői átlagára a Budapesti Nagyban Piacon (2017–2019)



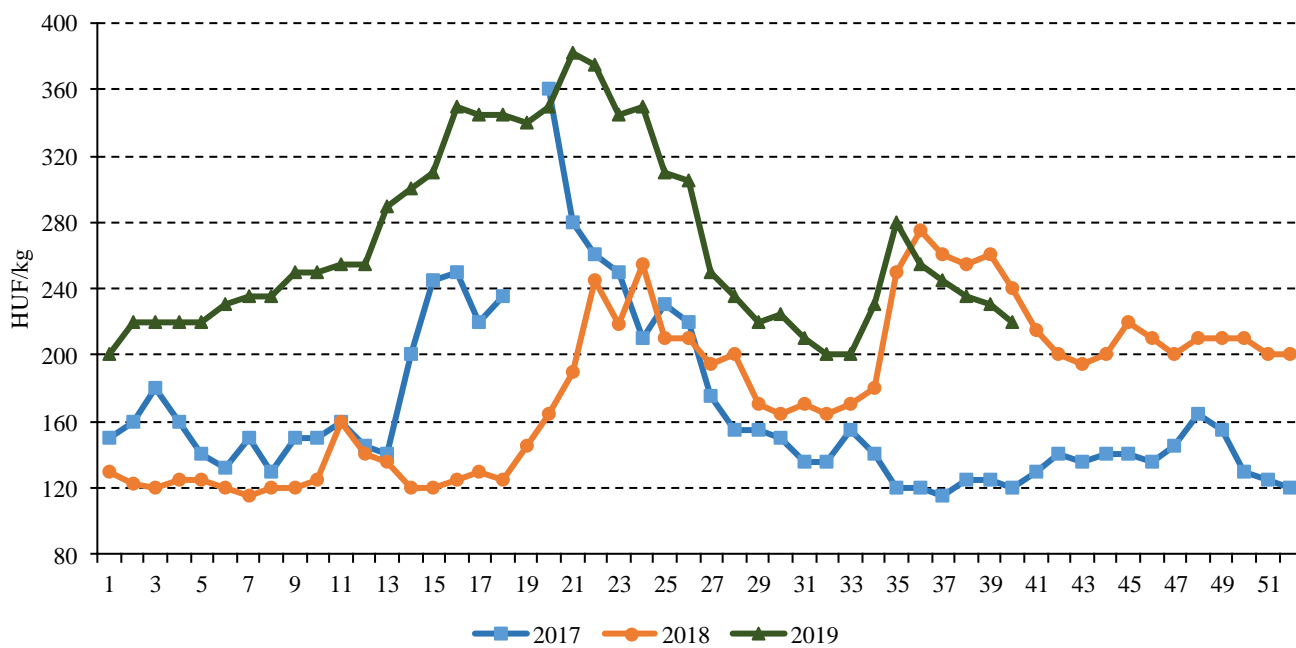
Forrás: NAIK AKI PÁIR

2. ábra: A belföldi kelkáposzta heti termelői átlagára a Budapesti Nagyban Piacon (2017–2019)



Forrás: NAIK AKI PÁIR

3. ábra: A belföldi vöröskáposzta heti termelői átlagára a Budapesti Nagyban Piacon (2017–2019)



Forrás: NAIK AKI PÁIR

Magyarországi piaci információk

1. táblázat: Az I. osztályú, belföldi zöldségfélék és gyümölcsök leggyakoribb bruttó termelői ára a Budapesti Nagybani Piacon

Faj	Fajta/Típus	Méret	Mértékegység	2018. 40. hét	2019. 39. hét	2019. 40. hét	2019. 40. hét/ 2018. 40. hét (százalék)	2019. 40. hét/ 2019. 39. hét (százalék)
Burgonya	Fabiola	–	HUF/kg	120	140	130	108,3	92,9
	Red–Scarlett	–	HUF/kg	118	130	130	110,6	100,0
	Cherie	–	HUF/kg	202	233	225	111,1	96,4
	Marabel	–	HUF/kg	–	190	185	–	97,4
Paradicsom	Gömb	40–47 mm	HUF/kg	500	287	400	80,0	139,5
		47–57 mm	HUF/kg	520	332	400	76,9	120,6
	Fürtös	47 mm+	HUF/kg	590	420	420	71,2	100,0
		40–47 mm	HUF/kg	635	455	450	70,9	98,9
	Koktél	15 mm–	HUF/kg	1 050	900	900	85,7	100,0
		15 mm+	HUF/kg	1 050	975	1 000	95,2	102,6
Paprika	Tölteni való édes	30–70 mm	HUF/kg	255	255	245	96,1	96,1
		70 mm+	HUF/kg	360	335	340	94,4	101,5
	Bogyiszőlő	–	HUF/kg	550	620	650	118,2	104,8
	Alma	–	HUF/kg	375	310	300	80,0	96,8
	Kaliforniai	70 mm+	HUF/kg	590	580	560	94,9	96,6
	Cseresznye	–	HUF/kg	438	365	425	97,1	116,4
Padlizsán	–	70 mm+	HUF/kg	425	480	500	117,7	104,2
Uborka	Kígyó	400–500 g	HUF/kg	300	290	300	100,0	103,5
		3–6 cm	HUF/kg	350	390	390	111,4	100,0
	Berakó (fürtös)	6–9 cm	HUF/kg	275	335	325	118,2	97,0
		9–14 cm	HUF/kg	240	300	290	120,8	96,7
Sárgadinnye	Zöld húsú	–	HUF/kg	250	290	300	120,0	103,5
	Sárga húsú	–	HUF/kg	280	280	265	94,6	94,6
Főzőtök	Spárgatök	–	HUF/kg	245	160	190	77,6	118,8
	Cukkini	–	HUF/kg	265	290	315	118,9	108,6
	Patísson	–	HUF/kg	340	310	380	111,8	122,6
	Bébitök	–	HUF/kg	280	220	250	89,3	113,6
	Sütőtök	Kanadai	–	HUF/kg	135	180	165	122,2

Faj	Fajta/Típus	Méret	Mérték- egység	2018. 40. hét	2019. 39. hét	2019. 40. hét	2019. 40. hét/ 2018. 40. hét (százalék)	2019. 40. hét/ 2019. 39. hét (százalék)
Sárgarépa	–	–	HUF/kg	250	150	150	60,0	100,0
Petrezselyem	–	–	HUF/kg	900	550	550	61,1	100,0
Zeller	Gumós	–	HUF/kg	290	425	417	143,7	98,0
Sóska	–	–	HUF/kg	590	600	600	101,7	100,0
Spenót	–	–	HUF/kg	700	600	600	85,7	100,0
Cékla	–	–	HUF/kg	165	170	160	97,0	94,1
Fejes saláta	–	–	HUF/db	150	158	158	105,7	100,0
Jégsaláta	–	–	HUF/db	275	250	250	90,9	100,0
Lollo Rossa	–	–	HUF/db	200	167	167	83,5	100,0
Lollo Bionda	–	–	HUF/db	200	167	167	83,5	100,0
Fejes káposzta	Fehér	–	HUF/kg	172	145	145	84,1	100,0
	Vörös	–	HUF/kg	240	230	220	91,7	95,7
Kelkáposzta	–	–	HUF/kg	255	255	255	100,0	100,0
Karalábé	–	–	HUF/kg	180	180	190	105,6	105,6
Karfiol	–	16 cm+	HUF/kg	490	390	395	80,6	101,3
Kínai kel	–	–	HUF/kg	250	250	245	98,0	98,0
Brokkoli	–	–	HUF/kg	440	450	445	101,1	98,9
Retek	Hónapos	–	HUF/kiszereelés	110	145	128	115,9	87,9
	Jégcsap	–	HUF/kg	240	250	260	108,3	104,0
	Müncheni Sör	–	HUF/kiszereelés	255	255	240	94,1	94,1
	Fekete retek	–	HUF/kg	215	235	225	104,7	95,7
Vöröshagyma	Barna héjú	40–70 mm	HUF/kg	140	115	115	82,1	100,0
		70 mm+	HUF/kg	155	135	132	85,5	98,2
	Lila héjú	40–70 mm	HUF/kg	190	245	250	131,6	102,0
	Zöldhagyma	–	HUF/kiszereelés	140	140	140	100,0	100,0
Fokhagyma	–	45 mm+	HUF/kg	760	950	1 000	131,6	105,3
Póréhagyma	–	–	HUF/db	155	190	190	122,6	100,0
Gomba	Laska	–	HUF/kg	700	775	800	114,3	103,2
Csemege- kukorica	–	–	HUF/db	80	80	85	106,3	106,3
Alma	Idared	65 mm+	HUF/kg	180	185	185	102,8	100,0
	Jonagold	65 mm+	HUF/kg	–	205	185	–	90,2

Faj	Fajta/Típus	Méret	Mértékegység	2018. 40. hét	2019. 39. hét	2019. 40. hét	2019. 40. hét/ 2018. 40. hét (százalék)	2019. 40. hét/ 2019. 39. hét (százalék)
Alma	Jonathan	65 mm+	HUF/kg	160	182	180	112,5	98,6
	Gala	65 mm+	HUF/kg	–	205	205	–	100,0
	Golden	65 mm+	HUF/kg	195	215	200	102,6	93,0
Körte	Bosc kobak (Alexander)	60–70 mm	HUF/kg	365	390	400	109,6	102,6
	Vilmos	60–75 mm	HUF/kg	365	390	395	108,2	101,3
Birsalma	–	–	HUF/kg	288	425	400	139,1	94,1
Bírskörte	–	–	HUF/kg	325	450	435	133,9	96,7
Szilva	President	28–35 mm	HUF/kg	150	155	160	106,7	103,2
	Japán típusú	35 mm+	HUF/kg	220	255	280	127,3	109,8
	Nem jelölt	28 mm–ig	HUF/kg	200	225	210	105,0	93,3
Őszibarack	Fehér húsú	51–61 mm	HUF/kg	–	300	320	–	106,7
		61–67 mm	HUF/kg	–	350	410	–	117,1
	Sárga húsú	51–61 mm	HUF/kg	–	280	335	–	119,6
		61–67 mm	HUF/kg	–	355	400	–	112,7
Nektarin	Nem jelölt	–	HUF/kg	–	350	365	–	104,3
Szamóca	–	–	HUF/kg	3 000	1 750	1 750	58,3	100,0
Málna	–	–	HUF/kg	–	1 488	1 525	–	102,5
Dióbél	–	–	HUF/kg	3 100	3 100	3 000	96,8	96,8
Csemegezőlő	Hamburgi muskotály	150–200g	HUF/kg	400	480	485	121,3	101,0
	Chasselas	75–150g	HUF/kg	275	250	235	85,5	94,0
	Fehér	–	HUF/kg	–	350	300	–	85,7

Megjegyzés: A teljes adatbázis megtekinthető a <https://pair.aki.gov.hu> oldalon.
Forrás: NAIK AKI PÁIR

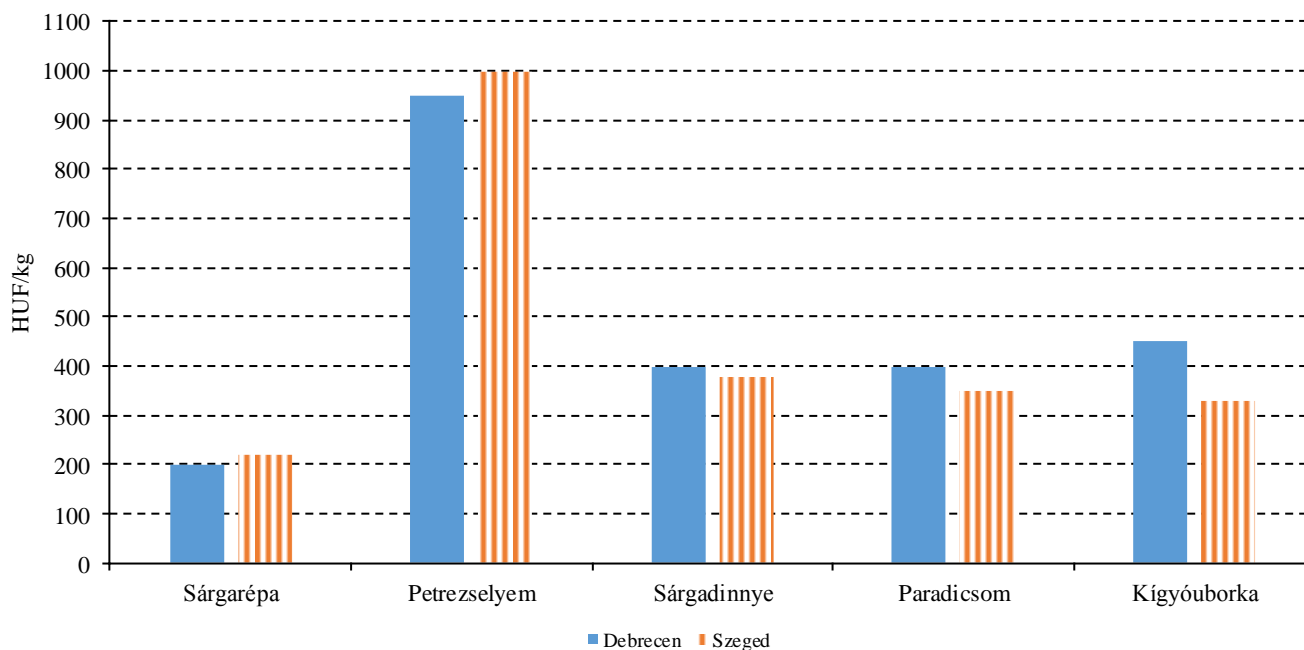
2. táblázat: **Az Európai Unióból és a harmadik országokból származó, I. osztályú zöldségfélék és gyümölcsök leggyakoribb bruttó ára a Budapesti Nagyban Piacon**

Faj	Fajta/ Típus	Méret	Származási hely	Mérték- egység	2018. 40. hét	2019. 39. hét	2019. 40. hét	2019. 40. hét/ 2018. 40. hét (százalék)	2019. 40. hét/ 2019. 39. hét (százalék)
Burgonya	Nem jelölt	–	Franciaország	HUF/kg	160	–	170	106,3	–
Paradicsom	Koktél	15 mm+	Olaszország	HUF/kg	956	–	1000	104,6	–
Padlizsán	–	70 mm+	Spanyolország	HUF/kg	–	495	468	–	94,6
Zeller	Gumós	–	Hollandia	HUF/kg	–	300	300	–	100,0
Jégsaláta	–	–	Hollandia	HUF/db	320	312	308	96,3	98,7
Fejes káposzta	Vörös	–	Hollandia	HUF/kg	–	200	213	–	106,7
Karfiol	–	16 cm+	Hollandia	HUF/kg	–	658	700	–	106,3
			Olaszország	HUF/kg	560	625	600	107,1	96,0
Brokkoli	–	–	Olaszország	HUF/kg	670	766	780	116,4	101,8
Vöröshagyma	Barna héjú	10–40 mm	Ausztria	HUF/kg	–	140	140	–	100,0
	Lila héjú	10–40 mm	Hollandia	HUF/kg	–	240	260	–	108,3
Alma	Granny Smith	65 mm+	Görögország	HUF/db	–	–	80	–	–
	Pink Lady	65 mm+	Olaszország	HUF/db	–	250	245	–	98,0
Körte	Santa Maria	65–75 mm	Olaszország	HUF/kg	488	476	504	103,3	105,9
			Olaszország	HUF/kg	522	440	430	82,4	97,7
Őzibarack	–	–	Spanyolország	HUF/kg	–	400	420	–	105,0
Mogyoró (tisztított)	–	–	Törökország	HUF/kg	2800	2500	2500	89,3	100,0
Gesztenye	–	–	Olaszország	HUF/kg	2440	3000	2800	114,8	93,3
Csemege- szőlő	Fehér	–	Olaszország	HUF/kg	400	501	528	132,0	105,3
	Piros	–	Olaszország	HUF/kg	450	500	480	106,7	96,0
Citrom	–	53– 65 mm	Argentína	HUF/kg	–	458	450	–	98,3
			Törökország	HUF/kg	518	–	450	86,9	–
Zöldcitrom	–	–	Mexikó	HUF/kg	850	864	900	105,9	104,2
Mandarin	–	54–69mm	Dél-afrikai Köztársaság	HUF/kg	680	800	840	123,5	105,0
			Peru	HUF/kg	–	704	700	–	99,4
Narancs	Valancia late	67–80mm	Dél-afrikai Köztársaság	HUF/kg	440	450	400	90,9	88,9
Grapefruit	–	–	Dél-afrikai Köztársaság	HUF/kg	423	528	538	127,2	101,9
Banán	–	–	Ecuador	HUF/kg	339	402	408	120,4	101,5
			Kolumbia	HUF/kg	326	392	394	120,9	100,5
Ananász	–	–	Costa Rica	HUF/db	–	420	407	–	96,8

Megjegyzés: A teljes adatbázis megtekinthető a <https://pair.aki.gov.hu> oldalon.

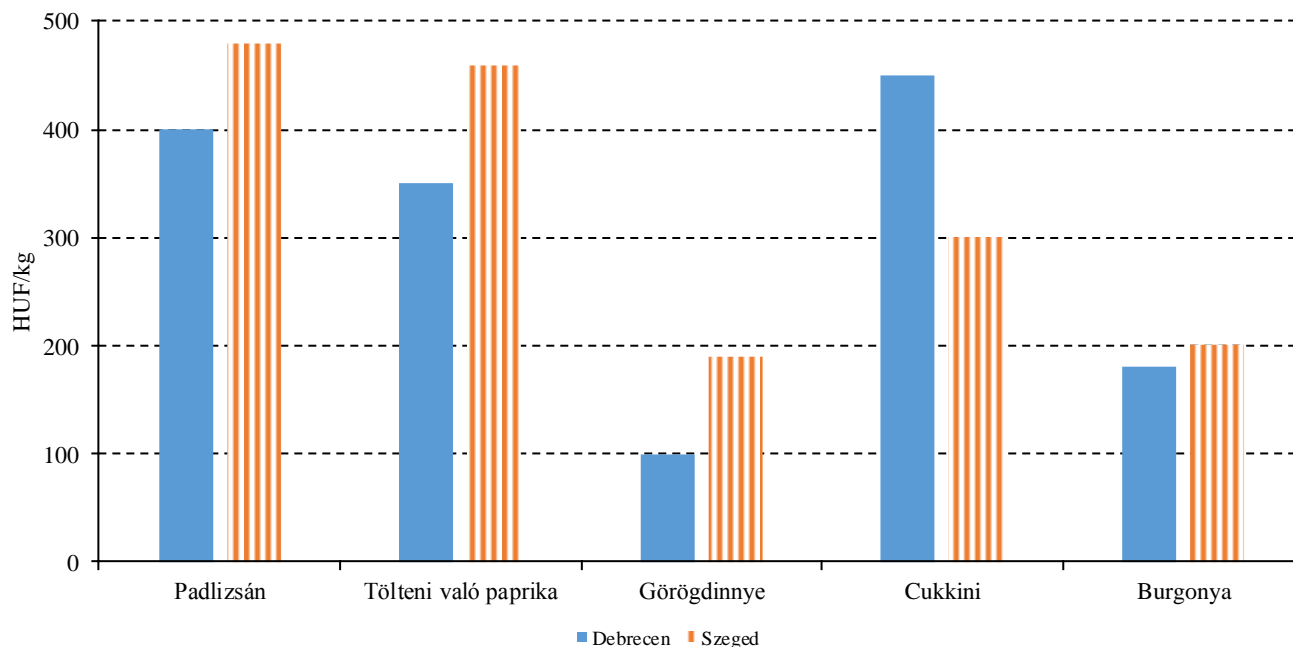
Forrás: NAIK AKI PÁIR

4. ábra: A sárgarépa, a petrezselyem, a sárgadinnye, a paradicsom és a kígyóuborka leggyakoribb ára a vidéki fogyasztói piacokon (2019. 40. hét)



Forrás: NAIK AKI PÁIR

5. ábra: A padlizsán, a tölteni való paprika, a görögdinnye, a cukkini és a burgonya leggyakoribb ára a vidéki fogyasztói piacokon (2019. 40. hét)



Forrás: NAIK AKI PÁIR

3. táblázat: **A gyümölcsfélék (déli gyümölcsökkel, dinnyefélék nélkül) külkereskedelmi forgalma Magyarországon**

	Export mennyisége			Import mennyisége		
	2018. január–június	2019. január–június	2019. január–június/ 2018. január–június	2018. január–június	2019. január–június	2019. január–június/ 2018. január–június
	tonna	tonna	százalék	tonna	tonna	százalék
Gyümölcs	50 269,2	45 200,8	89,9	123 341,2	129 265,0	104,8
Ebből:						
Dió héjastól	36,8	10,2	27,6	3,9	10,2	258,2
Dió héj nélkül	419,6	224,0	53,4	290,2	289,7	99,8
Alma ipari célú	713,4	61,8	8,7	577,6	272,2	47,1
Alma étkezési célú	6 377,0	6 345,3	99,5	5 491,5	5 112,3	93,1
	Export értéke			Import értéke		
	2018. január–június	2019. január–június	2019. január–június/ 2018. január–június	2018. január–június	2019. január–június	2019. január–június/ 2018. január–június
	millió HUF	millió HUF	százalék	millió HUF	millió HUF	százalék
Gyümölcs	14 179,60	15 770,83	111,22	40 659,65	43 991,57	108,19
Ebből:						
Dió héjastól	24,99	4,35	17,40	0,91	3,61	394,57
Dió héj nélkül	834,25	310,80	37,25	548,62	419,46	76,46
Alma ipari célú	69,13	4,35	6,30	186,27	76,63	41,14
Alma étkezési célú	1 111,07	805,57	72,50	1 292,35	835,03	64,61

Forrás: KSH

4. táblázat: A zöldségfélék (dinnyefélékkel) külkereskedelmi forgalma Magyarországon

	Export mennyisége			Import mennyisége		
	2018. január–június	2019. január–június	2019. január–június/ 2018. január–június	2018. január–június	2019. január–június	2019. január–június/ 2018. január–június
	tonna	tonna	százalék	tonna	tonna	százalék
Zöldség	126 061,0	110 073,9	87,3	188 034,1	190 599,1	101,4
Ebből:						
Paradicsom	1 953,3	3 050,9	156,2	10 743,9	10 347,8	96,3
Vöröshagyma	1 839,0	242,3	13,2	11 990,5	11 665,9	97,3
Fokhagyma	185,3	200,8	108,4	529,5	586,5	110,8
Fejes és vöröskáposzta	1 862,3	2 049,9	110,1	1 953,0	3 430,1	175,6
Édes paprika	3 104,1	1 804,8	58,1	5 143,1	5 414,4	105,3

	Export értéke			Import értéke		
	2018. január–június	2019. január–június	2019. január–június/ 2018. január–június	2018. január–június	2019. január–június	2019. január–június/ 2018. január–június
	millió HUF	millió HUF	százalék	millió HUF	millió HUF	százalék
Zöldség	43 187,89	40 749,01	94,35	45 829,39	54 185,54	118,23
Ebből:						
Paradicsom	869,82	1 227,33	141,10	4 917,67	5 139,51	104,51
Vöröshagyma	266,91	94,73	35,49	1 079,59	2 381,91	220,63
Fokhagyma	131,13	145,88	111,25	322,93	396,82	122,88
Fejes és vöröskáposzta	551,04	748,16	135,77	206,33	561,04	271,92
Édes paprika	1 116,56	771,80	69,12	2 323,95	2 625,95	113,00

Forrás: KSH

Nemzetközi piaci információk

5. táblázat: A zöldségfélék és a gyümölcsök ára a poznani, a hamburgi, a berlini és a müncheni nagybani piacokon

Termék	Származás	HUF/kg												
		Poznan			Származás	Hamburg			Származás	Berlin		Származás	München	
		Min.	Max.	Min.		Max.	Min.	Max.		Min.	Max.			
		2019. 10. 1.		2019. 9. 30.		2019. 9. 30.		2019. 9. 30.						
Burgonya	belföldi	128	138	belföldi	100	120	belföldi	107	134	belföldi	134	147		
Cukkini	belföldi	199	306	belföldi	335	402	belföldi	301	368	belföldi	335	368		
Csiperke-gomba	belföldi	383	459	belföldi	669	803	belföldi	736	937	belföldi	770	837		
Kelbimbó	belföldi	459	536	Hollandia	435	502	Hollandia	435	502	Hollandia	502	569		
Padlizsán	belföldi	536	582	Hollandia	535	669	Hollandia	602	669	Hollandia	535	602		
Paprika (piros húsu)	belföldi	260	383	Hollandia	402	502	Hollandia	435	502	Hollandia	469	502		
Pasztinák	–	–	–	belföldi	469	602	belföldi	535	669	belföldi	669	803		
Sárgarépa	belföldi	100	138	belföldi	151	184	belföldi	167	234	belföldi	218	228		
Vöröskáposzta	belföldi	191	245	belföldi	87	151	belföldi	117	167	belföldi	167	184		
Alma, Gala	belföldi	153	230	Olaszország	335	368	Olaszország	335	418	Olaszország	335	402		
Körte	belföldi	230	383	belföldi	268	301	belföldi	301	368	belföldi	335	368		

Megjegyzés: Átszámítva az MNB hivatalos középárfolyamán.
Forrás: www.wgro.com.pl, www.ami-informiert.de

6. táblázat: A fokhagyma, a cukkini és a gomba nettó, havi termelői átlagára az Európai Unió néhány tagországában

	EUR/100 kg								
	Fokhagyma			Cukkini			Gomba		
	2018. augusztus	2019. augusztus	Változás (százalék)	2018. augusztus	2019. augusztus	Változás (százalék)	2018. augusztus	2019. augusztus	Változás (százalék)
Görögország	171	198	115,8	61	45	73,8	–	–	–
Spanyolország	180	189	105,0	45	44	97,8	191	176	92,1
Olaszország	224	263	117,4	71	74	104,2	–	–	–
Hollandia	–	–	–	96	115	119,8	166	181	109,0
Magyarország	195	192	98,5	–	–	–	125	143	114,4

Forrás: Európai Bizottság

7. táblázat: A zöldségfélék és a gyümölcsök nettó ára a bécsi nagybani piacon (2019. 40. hét)

Faj	Származási hely	2019. 40. hét	
		Minimum	Maximum
Burgonya	Olaszország	0,8	1,0
	Ausztria	0,6	0,7
	Magyarország	0,6	0,8
Paprika	Belgium	2,0	2,2
	Olaszország	1,5	1,5
	Ausztria	0,8	0,8
	Lengyelország	0,9	1,4
	Spanyolország	1,8	1,8
	Törökország	1,5	3,0
	Magyarország	1,3	1,4
Paradicsom	Belgium	1,5	1,8
	Hollandia	1,2	2,9
	Lengyelország	1,0	1,5
Fokhagyma	Kína	3,0	3,4
	Olaszország	3,0	3,0
	Spanyolország	3,4	3,4
	Magyarország	2,3	3,0
Alma	Chile	1,3	1,3
	Olaszország	1,0	2,0
	Ausztria	0,7	1,4
Körte	Olaszország	1,5	2,5
	Spanyolország	1,4	1,4
	Törökország	1,8	1,8
Csemegeszőlő	Olaszország	0,6	3,0
	Törökország	2,0	2,6
	Magyarország	1,0	1,3
Csiperkegomba	Lengyelország	2,2	2,2
	Magyarország	1,7	2,4

Forrás: www.wien.gv.at

Borpiaci jelentés

8. táblázat: **A földrajzi jelzés nélküli és az oltalom alatt álló földrajzi jelzéssel ellátott BELFÖLDÖN értékesített borok mennyisége és feldolgozó értékesítési ára**

Megnevezés		Mértékegység	2019. június	2019. július	2019. augusztus
Fehér	Oltalom alatt álló földrajzi jelzéssel ellátott	mennyiség (hl)	27 355	32 442	26 478
		átlagár (HUF/hl)	17 510	18 766	21 487
Vörös és rozé	Földrajzi jelzés nélküli	mennyiség (hl)	749	709	225
		átlagár (HUF/hl)	16 772	21 025	21 655
	Oltalom alatt álló földrajzi jelzéssel ellátott	mennyiség (hl)	27 023	23 525	27 324
		átlagár (HUF/hl)	22 095	24 313	24 131
Vörös és rozé összesen	mennyiség (hl)	27 772	24 234	27 549	
	átlagár (HUF/hl)	21 952	24 217	24 111	
Oltalom alatt álló földrajzi jelzéssel ellátott bor összesen	mennyiség (hl)	54 378	55 967	53 802	
	átlagár (HUF/hl)	19 789	21 097	22 830	
Földrajzi jelzés nélküli bor és oltalom alatt álló földrajzi jelzéssel ellátott bor összesen	mennyiség (hl)	65 720	57 371	54 078	
	átlagár (HUF/hl)	17 858	21 074	22 837	

Megjegyzés: Belföldön termelt borok.

Forrás: NAIK AKI PÁIR

9. táblázat: **A földrajzi jelzés nélküli és az oltalom alatt álló földrajzi jelzéssel ellátott KÜLFÖLDÖN értékesített borok mennyisége és ára**

Megnevezés		Mértékegység	2019. június	2019. július	2019. augusztus
Fehér	Földrajzi jelzés nélküli	mennyiség (hl)	...	3 862	2 993
		átlagár (HUF/hl)	...	31 344	41 793
	Oltalom alatt álló földrajzi jelzéssel ellátott	mennyiség (hl)	19 842	17 307	19 975
		átlagár (HUF/hl)	23 167	29 004	26 112
Fehér összesen	mennyiség (hl)	...	21 169	22 968	
	átlagár (HUF/hl)	...	29 431	28 156	
Vörös és rozé	Oltalom alatt álló földrajzi jelzéssel ellátott	mennyiség (hl)	3 864	2 525	5 090
		átlagár (HUF/hl)	24 230	25 811	22 502
Oltalom alatt álló földrajzi jelzéssel ellátott bor összesen	mennyiség (hl)	23 706	19 831	25 065	
	átlagár (HUF/hl)	23 340	28 597	25 379	
Földrajzi jelzés nélküli bor és oltalom alatt álló földrajzi jelzéssel ellátott bor összesen	mennyiség (hl)	26 979	24 187	28 689	
	átlagár (HUF/hl)	24 788	29 128	27 566	

...=Adatvédelmi korlátok miatt nem közölhető adat.

Megjegyzés: Belföldön termelt borok.

Forrás: NAIK AKI PÁIR

10. táblázat: Az oltalom alatt álló eredetmegjelöléssel ellátott BELFÖLDÖN értékesített borok mennyisége és feldolgozóinak értékesítési ára

Megnevezés	Bortípus	Mértékegység	2019. június	2019. július	2019. augusztus
Tokaji OEM	fehér	mennyiség (hl)	1 267	2 331	1 619
		átlagár (HUF/hl)	71 153	69 542	72 856
Egri OEM	fehér	mennyiség (hl)	971	729	1 109
		átlagár (HUF/hl)	45 663	45 644	40 725
	vörös és rozé	mennyiség (hl)	2 588	2 507	2 660
		átlagár (HUF/hl)	45 196	44 084	44 298
Mátrai OEM	fehér	mennyiség (hl)
		átlagár (HUF/hl)
	vörös és rozé	mennyiség (hl)
		átlagár (HUF/hl)
Villányi OEM	fehér	mennyiség (hl)
		átlagár (HUF/hl)
	vörös és rozé	mennyiség (hl)	1 366	1 518	1 852
		átlagár (HUF/hl)	62 102	62 650	62 025
Balatonboglári OEM	fehér	mennyiség (hl)
		átlagár (HUF/hl)
	vörös és rozé	mennyiség (hl)
		átlagár (HUF/hl)
Kunsági OEM	fehér	mennyiség (hl)
		átlagár (HUF/hl)
	vörös és rozé	mennyiség (hl)
		átlagár (HUF/hl)
Egyéb OEM	fehér	mennyiség (hl)	1 713	6 814	1 723
		átlagár (HUF/hl)	50 833	22 508	50 727
	vörös és rozé	mennyiség (hl)	2 438	1 214	335
		átlagár (HUF/hl)	18 026	24 436	52 034

...=Adatvédelmi korlátok miatt nem közölhető adat.

Megjegyzés: Belföldön termelt borok. 2019 júliusában a fehér egyéb-OEM borok legnagyobb része tartályos kiszerelésű volt. 2019 júniusában és júliusában a vörös és rozé egyéb-OEM borok legnagyobb része tartályos kiszerelésű volt.

Forrás: NAIK AKI PÁIR

11. táblázat: Az oltalom alatt álló eredetmegjelöléssel ellátott KÜLFÖLDÖN értékesített borok mennyisége és ára

Megnevezés	Bortípus	Mértékegység	2019. június	2019. július	2019. augusztus
Tokaji OEM	fehér	mennyiség (hl)	2 053	2 707	2 896
		átlagár (HUF/hl)	55 979	58 582	56 543
Egri OEM	fehér	mennyiség (hl)	139	105	...
		átlagár (HUF/hl)	47 254	44 104	...
	vörös és rozé	mennyiség (hl)	565	1 137	1 084
		átlagár (HUF/hl)	48 668	48 140	50 062
Mátrai OEM	fehér	mennyiség (hl)
		átlagár (HUF/hl)
	vörös és rozé	mennyiség (hl)
		átlagár (HUF/hl)
Villányi OEM	fehér	mennyiség (hl)
		átlagár (HUF/hl)
	vörös és rozé	mennyiség (hl)
		átlagár (HUF/hl)
Balatonboglári OEM	fehér	mennyiség (hl)
		átlagár (HUF/hl)
	vörös és rozé	mennyiség (hl)
		átlagár (HUF/hl)
Kunsági OEM	fehér	mennyiség (hl)
		átlagár (HUF/hl)
	vörös és rozé	mennyiség (hl)
		átlagár (HUF/hl)
Egyéb OEM	fehér	mennyiség (hl)	4 652	4 732	4 898
		átlagár (HUF/hl)	18 747	19 110	18 158
	vörös és rozé	mennyiség (hl)	1 133	650	1 774
		átlagár (HUF/hl)	20 375	24 658	17 818

...=Adatvédelmi korlátok miatt nem közölhető adat.

Megjegyzés: Belföldön termelt borok.

Forrás: NAIK AKI PÁIR

12. táblázat: Magyarország bor-külkereskedelme mennyiségben kifejezve

Megnevezés	Export mennyisége			Import mennyisége			
	2018. I–VI.	2019. I–VI.	Változás	2018. I–VI.	2019. I–VI.	Változás	
	ezer hl	ezer hl	százalék	ezer hl	ezer hl	százalék	
Palackos	Fehér	106,98	108,56	101,48	10,06	11,76	116,95
	Vörös és rozé	43,22	39,07	90,41	14,34	13,59	94,73
	Összesen	150,20	147,64	98,29	24,40	25,35	103,89
Lédig	Fehér	406,79	240,07	59,02	0,22	0,27	122,34
	Vörös és rozé	53,01	28,11	53,02	2,52	29,52	1170,52
	Összesen	459,80	268,18	58,33	2,74	29,79	1086,40
Palackos és lédig kiszerelés összesen		610,00	415,82	68,17	27,14	55,14	203,17

Forrás: KSH

13. táblázat: Magyarország bor-külkereskedelme értékben kifejezve

Megnevezés	Export értéke			Import értéke			
	2018. I–VI.	2019. I–VI.	Változás	2018. I–VI.	2019. I–VI.	Változás	
	milliárd HUF	milliárd HUF	százalék	milliárd HUF	milliárd HUF	százalék	
Palackos	Fehér	5,61	6,14	109,37	0,49	0,56	113,49
	Vörös és rozé	2,00	1,79	89,48	0,98	0,99	101,54
	Összesen	7,61	7,93	104,14	1,47	1,55	105,53
Lédig	Fehér	8,06	4,95	61,40	0,03	0,03	106,19
	Vörös és rozé	1,06	0,56	53,16	0,06	0,37	570,92
	Összesen	9,12	5,51	60,44	0,09	0,40	426,32
Palackos és lédig kiszerelés összesen		17,04	13,82	80,33	1,56	1,94	124,70

Forrás: KSH

14. táblázat: Magyarország pezsgő-külkereskedelme

	2018. I–VI.		2019. I–VI.		2019. I–VI. /2018. I–VI.	
	Mennyiség	Érték	Mennyiség	Érték	Mennyiség	Érték
	ezer hl	milliárd HUF	ezer hl	milliárd HUF	százalék	százalék
Import	11,59	1,02	12,10	1,04	104,40	102,10
Export	13,61	0,84	14,61	0,91	107,38	108,29

Forrás: KSH

