

XXIII. évfolyam, 5. szám, 2019



AGRÁRPIACI JELENTÉSEK

ZÖLDSÉG, GYÜMÖLCS ÉS BOR

Zöldség, Gyümölcs és Bor
XXIII. évfolyam, 5. szám, 2019

Megjelenik kéthetente
2019. március 13.

Felelős szerkesztő
Dr. Stummer Ildikó

Szerzők
Isépy Anett
isepy.anett@aki.gov.hu
Losonczy Tünde
losonczy.tunde@aki.gov.hu
Ecsediné Wanek Zsuzsanna
wanek.zsuzsa@aki.gov.hu
Szente-Orbán Csaba

Kiadó
Agrárgazdasági Kutató Intézet
H-1093 Budapest, Zsil utca 3-5.
Telefon: (+36 70) 501-0446
Fax: (+36 1) 217-8111
www.aki.gov.hu
aki@aki.gov.hu
https://pair.aki.gov.hu

ISSN 1418 2130

A Zöldség, Gyümölcs és Bor piaci jelentésen kívül kínáljuk még a Baromfi; Élőállat és Hús; Tej és Tejtermékek; Gabona és Ipari Növények piaci jelentéseket is.

A kiadványokkal kapcsolatban részletes felvilágosítást ad:
Publikációs Csoport
publikacio@aki.gov.hu
Telefon: (+36 70) 501-1156

Minden jog fenntartva. A kiadvány bármely részének sokszorosítása, adatainak bármilyen formában (nyomtatott vagy elektronikus) történő tárolása vagy továbbítása, illetőleg bármilyen elven működő adatbázis-kezelő segítségével történő felhasználása csak a kiadó előzetes írásbeli engedélyével történhet.

Tartalomjegyzék

Összefoglaló	3
Zöldség- és gyümölcspiaci jelentés	4
Budapesti nagybani piaci körkép	4
A dió piaci helyzete	6
Európai Unió	6
Magyarország	6
Magyarországi piaci információk	8
Nemzetközi piaci információk	16
Borpiaci jelentés	18

Összefoglaló

A Budapesti Nagybani Piacon a burgonya ára az idei év elején magasabb szinten mozgott az egy évvel korábbihoz képest, ugyanakkor a 10. héten néhány hazai burgonyafajta leggyakoribb ára az előző hetivel összehasonlítva 2-3 százalékkal csökkent. A bőséges 2018. évi almatermés miatt az almaárak a 10. héten elmaradtak az egy évvel korábban megfigyelt áráktól.

A hazai dió termelői ára 6 százalékkal volt alacsonyabb (2907 forint/kilogramm) 2018-ban, mint egy évvel korábban. A 2018-ban betakarított dióbelet 2019 első két hónapjában 3 százalékkal alacsonyabb áron (2812 forint/kilogramm) kínálták, mint az előző év azonos időszakában.

A KSH adatai szerint Magyarország bor-külkereskedelmi egyenlege (gyöngyöző bor és pezsgő nélkül) mind mennyiségben, mind értékben pozitív volt 2018-ban, mennyiségben 87 százalékkal, értékben pedig 47 százalékkal emelkedett az előző évihez viszonyítva.

Zöldség- és gyümölcspiaci jelentés

Budapesti nagybani piaci körkép

A Budapesti Nagybani Piacon a burgonya ára az idei év elején magasabb szinten mozgott az egy évvel korábbihoz képest, ugyanakkor a 10. héten néhány hazai burgonyafajta leggyakoribb ára az előző hetivel összehasonlítva 2-3 százalékkal csökkent: az Agria 155, a Laura 145, a fajtajelölés nélküli burgonya 185 forint/kilogramm áron került a felhozatalba.

A külpiaci paradicsomfajták közül a Spanyolországból származó gömb paradicsomot 508 forint/kilogramm, az Olaszországból importált fürtös paradicsomot 684, a koktélpáradicsomot pedig 980 forint/kilogramm áron kínálták, tavalyi azonos heti árúhoz viszonyítva sorrendben 4, 32 és 16 százalékkal többért.

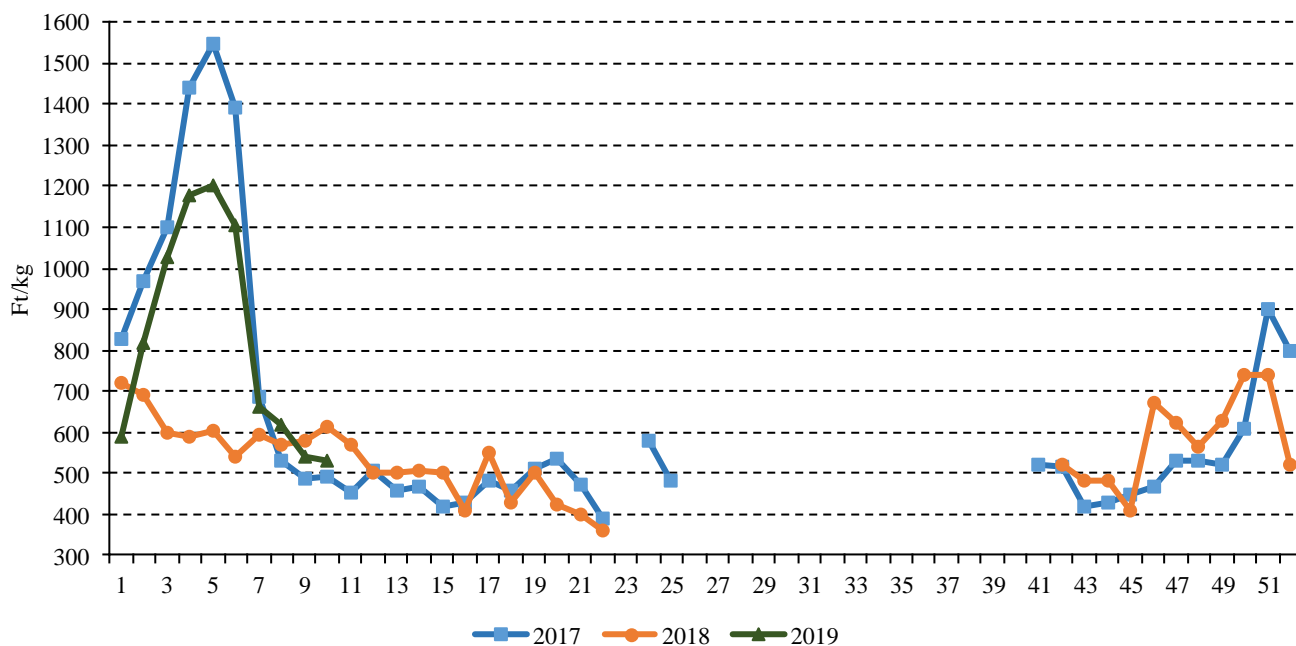
A Spanyolországból származó padlizsánt a vizsgált héten 532, a 400-500 grammos kategóriába eső kígyóborkát 462 forint/kilogramm áron értékesítették, az egy évvel ezelőttinél 13, illetve 16 százalékkal alacsonyabb áron. Ebben az időszakban a belpiaci, hasonló tö-

megű kígyóborkát kilogrammonként 600 forintért kínálták (-8 százalék a 2018. 10. hetihez viszonyítva). Az Olaszországból importált karalábé 143 forintos darabára (-5 százalék) és a 16 cm-nél nagyobb karfiol 328 forint/kilogramm ára (-20 százalék) csökkenést mutatott a 10. héten az elmúlt év azonos hetéhez képest, miközben a brokkolié (681 forint/kilogramm) 39 százalékos növekedést.

A bőséges 2018. évi almatermés miatt az almaárak a 10. héten elmaradtak az egy évvel korábban megfigyelt áráktól. Az Idared kilogrammonként 170, a Jonagored 180, a Jonathan 168, a Golden 188, a Starking pedig 210 forintért szerepelt a választékban, ami 12-24 százalékos csökkenést jelentett az elmúlt év azonos hetéhez képest.

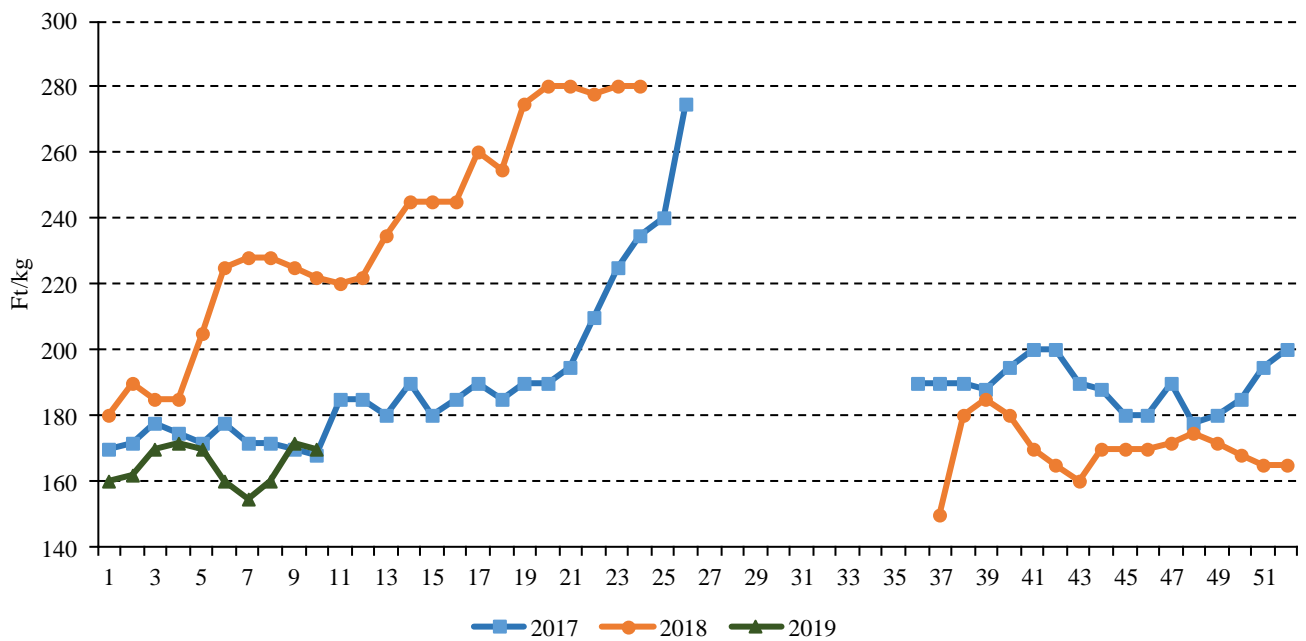
A belföldi termesztésű Packhams Triumph körte 2019 10. hetében 285 forint/kilogramm leggyakoribb áron került a kínálatba (ami 5 forinttal alacsonyabb, mint a 2018. évi azonos heti), a Bosc kobak/Alexander körte pedig 400 forint/kilogrammért.

1. ábra: Az importból származó padlizsán heti ára a Budapesti Nagybani Piacon (2017–2019)



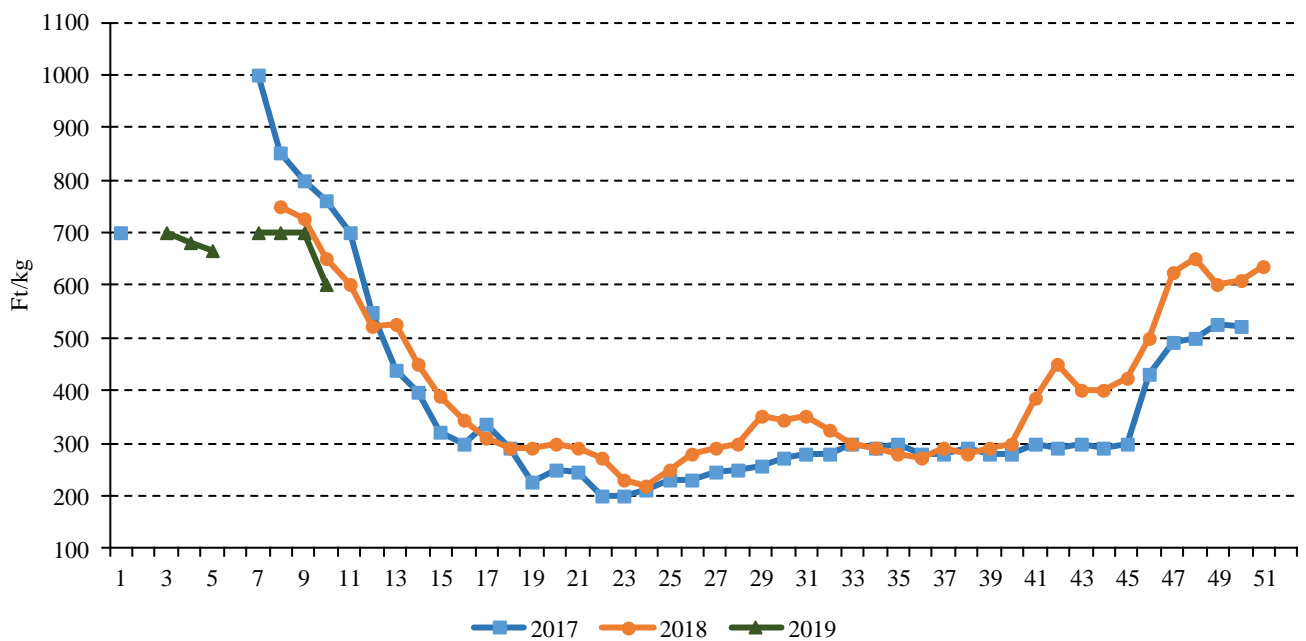
Forrás: AKI PÁIR

2. ábra: A belföldi Idared alma heti termelői ára a Budapesti Nagyban Piacon (2017–2019)



Forrás: AKI PÁIR

3. ábra: A belföldi kigyóúborborka heti termelői ára a Budapesti Nagyban Piacon (2017–2019)



Forrás: AKI PÁIR

A dió piaci helyzete

Európai Unió

Az USA agrárminisztériuma (*USDA*) adatai szerint a globális diótermés (héjas súlyban) 2 százalékkal 2 millió tonnára csökkenhet a 2018/2019. gazdasági évben (szeptember–augusztus). A világtermelés csaknem felét adó Kína diótermése 850 ezer tonnára tehető (–15 százalék). Az USA-ban 10 százalékkal 626 ezer tonnára, Ukrajnában 17 százalékkal 127 ezer tonnára, Chilében 23 százalékkal 120 ezer tonnára, Törökországban 9 százalékkal 63 ezer tonnára nőhet a termés a megfigyelt időszakban. A legnagyobb dióexportőr a világon az Amerikai Egyesült Államok az összes exportált mennyiség 56 százalékával, míg a legnagyobb dióimportőr az EU (43 százalék).

Európában a dió ültetvényfelülete az elmúlt évtizedben folyamatosan nőtt. Az *USDA* adatai szerint az EU-ban a diótermés 7 százalékkal 129 ezer tonnára nőtt a 2018/2019. gazdasági évben. Az unió legnagyobb diótermelője, egyben a közösség legjelentősebb héjasdió-exportőre Franciaország, ahol a termés – a 2017. évi termés kiesést követően – 28 százalékkal 42,4 ezer tonnára bővült. Olaszországban 20 százalékkal csökkent a diótermése 2018-ban az egy évvel korábbihoz képest. A legtöbb diót Campaniban (Dél-Olaszország) termesztik, ahol a fő fajták a Sorrento és a Malizia. Az *USDA* szerint Spanyolországban az átlagosnak megfelelő, 16 ezer tonna dió termelt a 2018-ban.

Magyarország

A dió termőterülete évről évre növekszik. A KSH legfrissebb gyümölcsültetvény-összeírásának adatai szerint a dióültetvények területe 7 ezer hektár volt 2017-ben. A dió az alma és a meggy után a harmadik legnagyobb területet foglalja el, az összes gyümölcstermő terület 9,5 százalékát. Legnagyobb termőterülete Szabolcs-Szatmár-Bereg megyében található (2905 hektár), de jelentős területet tesz ki Borsod-Abaúj-Zemplén és Somogy megyében is. Magyarországon a diótermés az 1990-es évek közepén 3 ezer tonna körül mozgott, majd

az elmúlt évek telepítéseinek köszönhetően csaknem 7,9 ezer tonna volt 2017-ben (KSH).

A májusi nedves időjárás nem kedvezett a diónak 2018-ban, a csapadékmentes nyár, valamint a nyugati dióburok-fúrólégy is nehezítette a termelők dolgát, szakértők szerint 20-30 százalékkal csökkenhetett a termés.

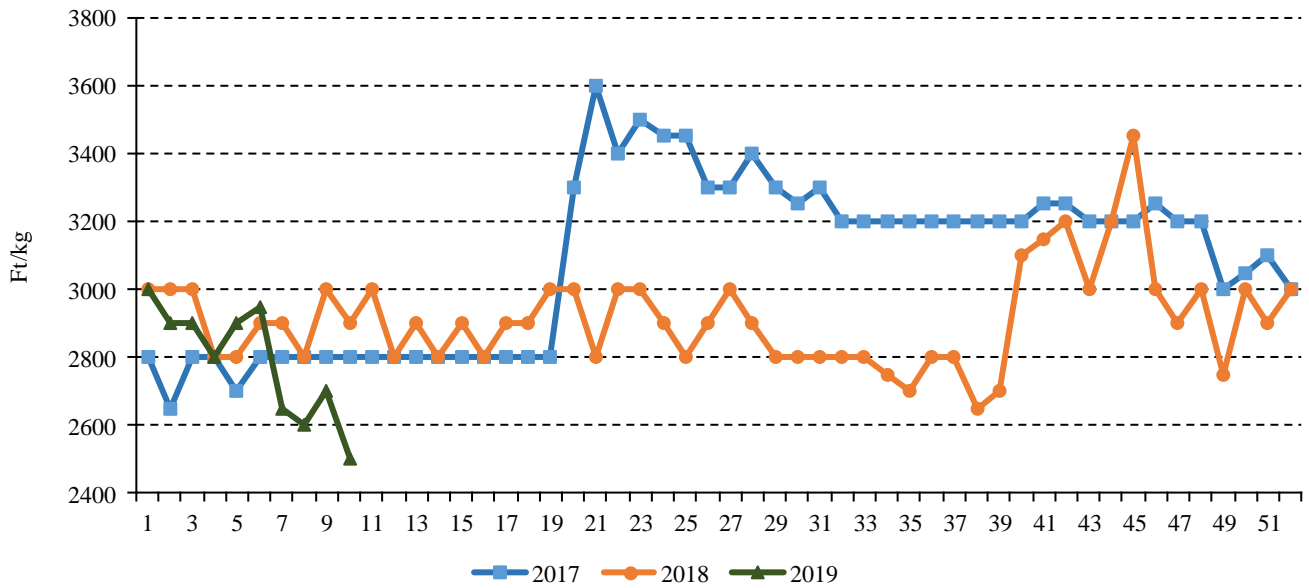
Az összeírás adatai szerint a dió termesztési területének 24 százaléka állt ökológiai gazdálkodás alatt 2017-ben. A dió termesztésében két fajta (Milotai 10, Alsószentiváni 117) dominál. A következő öt évben tervezett kivágásra (0,3 ezer hektár) és telepítésre (1,7 ezer hektár) vonatkozó információk alapján a dió területében növekedés várható. A változó éghajlati viszonyok miatt a gyümölcsstermesztésben is egyre nő az öntözés jelentősége, ugyanakkor a hazai dióültetvények 21,5 százaléka öntözhető, aminek 33 százalékát használták ki a termelők 2017-ben.

A KSH adatai szerint Magyarország dió-külkereskedelmi egyenlege pozitív. A héjasdió-kivitel 53 százalékkal 1,25 ezer tonnára csökkent 2018-ban az előző évihez képest. A kiszállítás elsősorban Németországba irányult. A dióbél kivitele 62 százalékkal 633 tonnára esett a megfigyelt időszakban. A dióbél exportpiaca diverzifikáltabb, mint a héjas dióé, a fő piacok az Egyesült Királyság, Franciaország, Ausztria és Németország.

A KSH adatai szerint az import zömét a dióbél adja, amelynek behozatala 23 százalékkal (632 tonna) csökkent 2018-ban az előző évihez képest. A héjas dió importja 4,1 tonnáról 13,4 tonnára nőtt ugyanekkor. Elsősorban Ukrajnából, Szlovákiából és Németországból szállítottak héjas diót Magyarországra.

A Budapesti Nagybani Piacon a belföldi dióbél kínálata egész évben folyamatos. A hazai dió termelői ára 6 százalékkal volt alacsonyabb (2907 forint/kilogramm) 2018-ban, mint egy évvel korábban. A 2018-ban betakarított dióbelet 2019 első két hónapjában 3 százalékkal alacsonyabb áron (2812 forint/kilogramm) kínálták, mint az előző év azonos időszakában.

4. ábra: A belföldi dió heti termelői ára a Budapesti Nagyban Piacon (2017–2019)



Forrás: AKI PÁIR

Magyarországi piaci információk

1. táblázat: Az I. osztályú, belföldi zöldségfélék és gyümölcsök leggyakoribb bruttó termelői ára a Budapesti Nagybani Piacon

Faj	Fajta/Típus	Méret	Mérték-egység	2018. 10. hét	2019. 9. hét	2019. 10. hét	2019. 10. hét / 2018. 10. hét (százalék)	2019. 10. hét / 2019. 9. hét (százalék)
Burgonya	Fabiola	–	HUF/kg	90	135	140	155,6	103,7
	Agria	–	HUF/kg	100	160	155	155,0	96,9
	Cherie	–	HUF/kg	170	290	273	160,3	94,0
	Laura	–	HUF/kg	100	148	145	145,0	98,3
	Nem jelölt	–	HUF/kg	–	190	185	–	97,4
Paradicsom	Gömb	40–47 mm	HUF/kg	820	1200	1150	140,2	95,8
		47–57 mm	HUF/kg	875	1300	1300	148,6	100,0
		57–67 mm	HUF/kg	–	–	1200	–	–
	Fürtös	47 mm+	HUF/kg	1000	1200	1200	120,0	100,0
		40–47 mm	HUF/kg	1025	1300	1300	126,8	100,0
	Koktél	15 mm–	HUF/kg	–	–	1600	–	–
15 mm+		HUF/kg	1350	1700	1600	118,5	94,1	
Paprika	Tölteni való édes	30–70 mm	HUF/kg	750	800	900	120,0	112,5
			HUF/db	–	75	75	–	100,0
		70 mm+	HUF/kg	910	1150	1110	122,0	96,5
			HUF/db	–	115	105	–	91,3
Uborka	Kígyó	400–500 g	HUF/kg	650	700	600	92,3	85,7
Sütőtök	Kanadai	–	HUF/kg	225	175	168	74,4	95,7
Sárgarépa	–	–	HUF/kg	95	200	200	210,5	100,0
Petrezselyem	–	–	HUF/kg	350	975	925	264,3	94,9
Zeller	Gumós	–	HUF/kg	218	285	270	124,1	94,7
			HUF/db	140	265	265	189,3	100,0
Sóska	–	–	HUF/kg	800	1000	1000	125,0	100,0
Spenót	–	–	HUF/kg	600	700	700	116,7	100,0
Cékla	–	–	HUF/kg	100	150	140	140,0	93,3
Fejes saláta	–	–	HUF/db	167	200	200	119,8	100,0
Fejes káposzta	Fehér	–	HUF/kg	73	200	215	296,6	107,5
	Vörös	–	HUF/kg	125	250	250	200,0	100,0
Kelkáposzta	–	–	HUF/kg	150	290	300	200,0	103,5
Karatlábé	–	–	HUF/kg	150	220	220	146,7	100,0
			HUF/db	105	160	160	152,4	100,0
Kínai kel	–	–	HUF/kg	200	205	205	102,5	100,0

Faj	Fajta/Típus	Méret	Mérték- egység	2018. 10. hét	2019. 9. hét	2019. 10. hét	2019. 10. hét / 2018. 10. hét (százalék)	2019. 10. hét / 2019. 9. hét (százalék)
Retek	Hónapos	–	HUF/kiszerezés	100	145	165	165,0	113,8
	Jégcsap	–	HUF/kg	230	270	250	108,7	92,6
	Müncheni Sör	–	HUF/kiszerezés	270	280	300	111,1	107,1
	Fekete retek	–	HUF/kg	145	200	185	127,6	92,5
Torma	–	–	HUF/kg	600	1000	1000	166,7	100,0
Borsó	Száraz sárga	–	HUF/kg	220	220	220	100,0	100,0
Bab	Száraz tarka	–	HUF/kg	760	690	660	86,8	95,7
	Száraz fehér	–	HUF/kg	660	640	620	93,9	96,9
Vöröshagyma	Barna héjú	40–70 mm	HUF/kg	70	220	215	307,1	97,7
		70 mm+	HUF/kg	80	245	240	300,0	98,0
	Lila héjú	40–70 mm	HUF/kg	185	245	245	132,4	100,0
Fokhagyma	–	45 mm+	HUF/kg	1000	1100	1100	110,0	100,0
Téli sarjadék- hagyma	–	–	HUF/kiszerezés	120	130	120	100,0	92,3
Póréghagyma	–	–	HUF/db	145	155	155	106,9	100,0
Gomba	Laska	–	HUF/kg	650	713	700	107,7	98,3
Alma	Granny Smith	65 mm+	HUF/kg	240	190	223	92,7	117,1
	Idared	65 mm+	HUF/kg	223	173	170	76,4	98,6
	Jonagold	65 mm+	HUF/kg	230	178	183	79,4	102,8
	Jonagored	65 mm+	HUF/kg	230	180	180	78,3	100,0
	Jonathan	65 mm+	HUF/kg	190	170	168	88,2	98,5
	Starking	65 mm+	HUF/kg	245	208	210	85,7	101,2
	Golden	65 mm+	HUF/kg	238	188	188	79,0	100,0
Körte	Bosc kobak (Alexander)	60–70 mm	HUF/kg	–	400	400	–	100,0
	Packhams Triumph	60–75 mm	HUF/kg	290	300	285	98,3	95,0
Dió (tisztított)	–	–	HUF/kg	2900	2700	2500	86,2	92,6

Megjegyzés: A teljes adatbázis megtekinthető a www.aki.gov.hu oldalon.
Forrás: AKI PÁIR

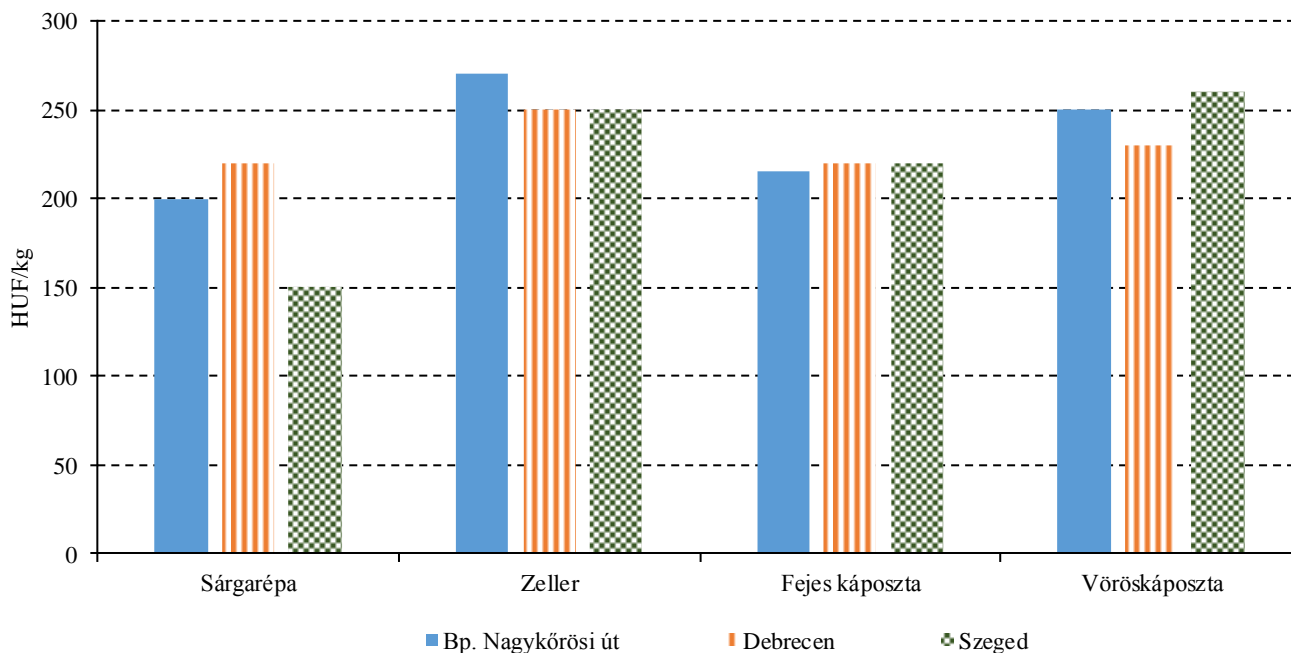
2. táblázat: **Az Európai Unióból és a harmadik országokból származó, I. osztályú zöldségfélék és gyümölcsök leggyakoribb bruttó ára a Budapesti Nagyban Piacon**

Faj	Fajta/ Típus	Méret	Származási hely	Mérték- egység	2018. 10. hét	2019. 9. hét	2019. 10. hét	2019. 10. hét/ 2018. 10. hét (százalék)	2019. 10. hét/ 2019. 9. hét (százalék)
Burgonya	Nem jelölt	–	Franciaország	HUF/kg	101	200	200	198,0	100,0
			Hollandia	HUF/kg	–	220	220	–	100,0
Paradicsom	Gömb	40–47 mm	Spanyolország	HUF/kg	488	546	508	104,1	93,0
	Fürtös	40–47 mm	Olaszország	HUF/kg	520	600	684	131,5	114,0
	Koktél	15 mm+	Olaszország	HUF/kg	848	1193	980	115,6	82,1
Paprika	Tölteni való édes	70 mm+	Spanyolország	HUF/kg	900	940	1060	117,8	112,8
	Kaliforniai	70 mm+	Spanyolország	HUF/kg	684	785	796	116,4	101,4
Padlizsán	–	70 mm+	Spanyolország	HUF/kg	612	540	532	86,9	98,5
Uborka	Kígyó	400–500 g	Spanyolország	HUF/kg	550	580	462	84,0	79,7
Főzőtök	Cukkini	–	Spanyolország	HUF/kg	532	546	458	86,1	83,9
			Belgium	HUF/kg	146	180	200	137,0	111,1
Sárgarépa	–	–	Olaszország	HUF/ kiszereles	200	254	286	143,0	112,6
			Hollandia	HUF/kg	160	264	250	156,3	94,7
Fejes saláta	–	–	Olaszország	HUF/db	155	168	176	113,6	104,8
Jégsaláta	–	–	Spanyolország	HUF/db	185	290	252	136,2	86,9
Lollo Rossa	–	–	Olaszország	HUF/db	350	250	246	70,3	98,4
Lollo Bionda	–	–	Olaszország	HUF/db	350	250	246	70,3	98,4
Fejes ká- poszta	Fehér	–	Hollandia	HUF/kg	70	214	232	331,4	108,4
	Vörös	–	Hollandia	HUF/kg	–	300	280	–	93,3
Kelkáposzta	–	–	Olaszország	HUF/kg	248	414	430	173,4	103,9
Bimbóskele	–	–	Lengyelország	HUF/kg	400	600	600	150,0	100,0
			Olaszország	HUF/kg	–	600	580	–	96,7
Karalábé	–	–	Olaszország	HUF/db	150	148	143	95,3	96,6
Karfiol	–	16 cm+	Olaszország	HUF/kg	408	346	328	80,4	94,8
Brokkoli	–	–	Olaszország	HUF/kg	492	662	681	138,5	102,9
			Hónapos	–	Olaszország	HUF/ kiszereles	110	130	116
Retek	Müncheni Sör	–	Olaszország	HUF/ kiszereles	268	300	287	107,2	95,6
Lencse	–	–	Kanada	HUF/kg	480	420	420	87,5	100,0
Vöröshagyma	Barna héjú	40–70 mm	Ausztria	HUF/kg	73	234	238	326,0	101,7
	Lila héjú	40–70 mm	Hollandia	HUF/kg	166	226	250	150,6	110,6

Faj	Fajta/ Típus	Méret	Származási hely	Mérték- egység	2018. 10. hét	2019. 9. hét	2019. 10. hét	2019. 10. hét/ 2018. 10. hét (százalék)	2019. 10. hét/ 2019. 9. hét (százalék)
	Zöld- hagyma	–	Olaszország	HUF/ kiszereles	138	168	170	123,6	101,2
Fokhagyma	–	45 mm+	Spanyolország	HUF/kg	840	860	750	89,3	87,2
Alma	Granny Smith	65 mm+	Olaszország	HUF/db	160	167	165	103,1	98,8
	Idared	65 mm+	Lengyelország	HUF/kg	218	144	140	64,2	97,2
	Starking	65 mm+	Olaszország	HUF/db	170	164	166	97,7	101,2
	Pink Lady	65 mm+	Olaszország	HUF/db	200	158	160	80,0	101,3
	Nem jelölt	–	Lengyelország	HUF/kg	–	140	140	–	100,0
	Körte	Bosc kobak (Alexander)	60–70 mm	Olaszország	HUF/kg	506	536	500	98,8
Fétel apát		65–80 mm	Olaszország	HUF/kg	562	628	642	114,2	102,2
				HUF/db	290	266	258	89,0	97,0
Körte	Vilmos	60–75 mm	Dél-afrikai Köztársaság	HUF/kg	–	544	514	–	94,5
Szamóca	–	–	Görögország	HUF/kg	1190	1400	1350	113,5	96,4
Mandula (tisztított)	–	–	USA	HUF/kg	3200	3200	3200	100,0	100,0
Mogyoró (tisztított)	–	–	Törökország	HUF/kg	3000	2500	2540	84,7	101,6
Földimo- gyoró	–	–	Kína	HUF/kg	820	800	800	97,6	100,0
Csemege- szőlő	Fehér	–	Dél-afrikai Köztársaság	HUF/kg	1136	1200	1168	102,8	97,3
Csemege- szőlő	Piros	–	Dél-afrikai Köztársaság	HUF/kg	1008	1000	1000	99,2	100,0
Citrom	–	53–65mm	Spanyolország	HUF/kg	450	430	454	100,9	105,6
Zöldcitrom	–	–	Mexikó	HUF/kg	972	862	912	93,8	105,8
Narancs	Vérnarancs (Moro)	67–80mm	Olaszország	HUF/kg	500	460	500	100,0	108,7
			Spanyolország	HUF/kg	–	–	500	–	–
	Navelina	67–80mm	Spanyolország	HUF/kg	422	–	422	100,0	–
	Nem jelölt	–	Görögország	HUF/kg	–	248	261	–	105,2
Grapefruit	–	–	Spanyolország	HUF/kg	404	408	428	105,9	104,9
Kivi	–	–	Olaszország	HUF/kg	500	421	440	88,0	104,5
Banán	–	–	Ecuador	HUF/kg	416	394	396	95,2	100,5
	–	–	Kolumbia	HUF/kg	408	380	389	95,3	102,4

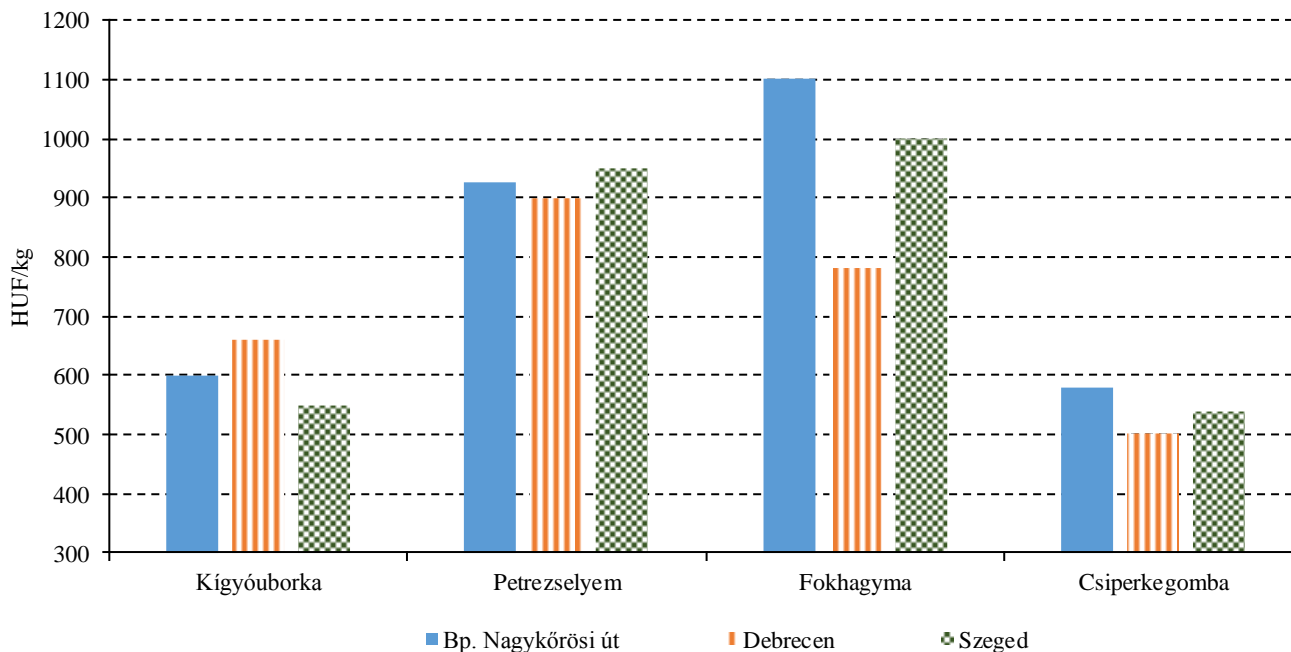
Megjegyzés: A teljes adatbázis megtekinthető a www.aki.gov.hu oldalon.
Forrás: AKI PÁIR

5. ábra: A sárgarépa, a zeller, a fejes káposzta és a vöröskáposzta leggyakoribb ára a nagybani piacokon (2019. 10. hét)



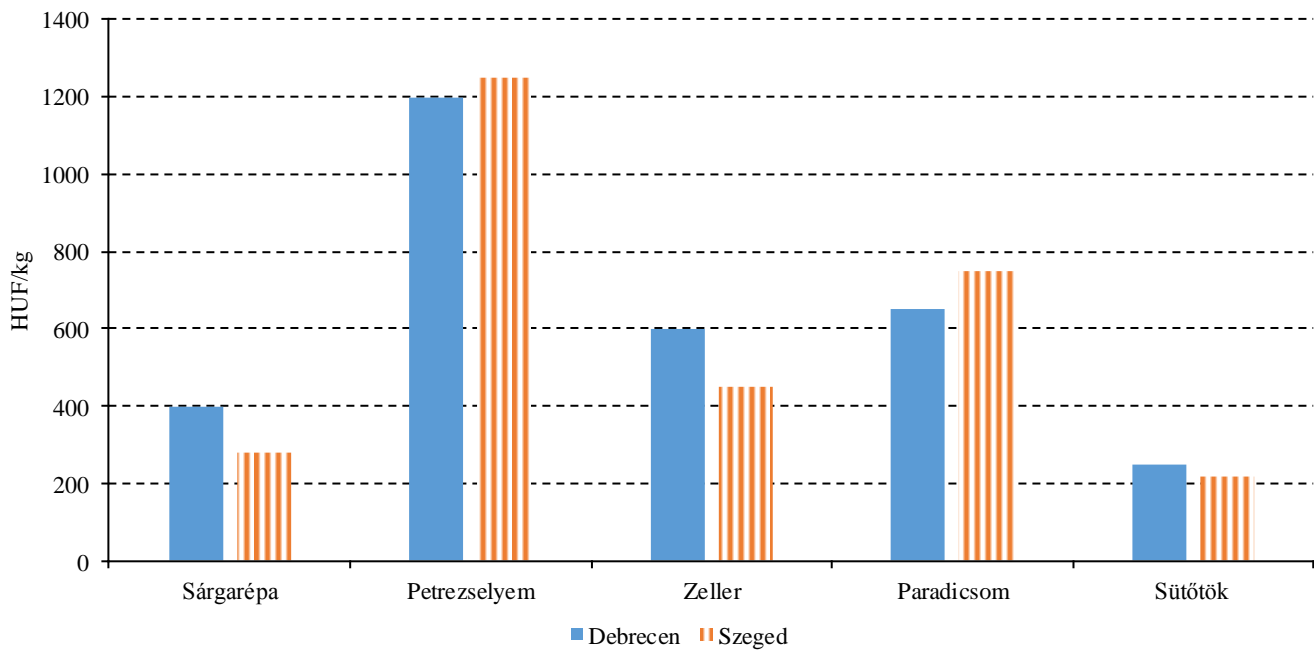
Forrás: AKI PÁIR

6. ábra: A kígyóborka, a petrezselyem, a fokhagyma és a csiperkegomba leggyakoribb ára a nagybani piacokon (2019. 10. hét)



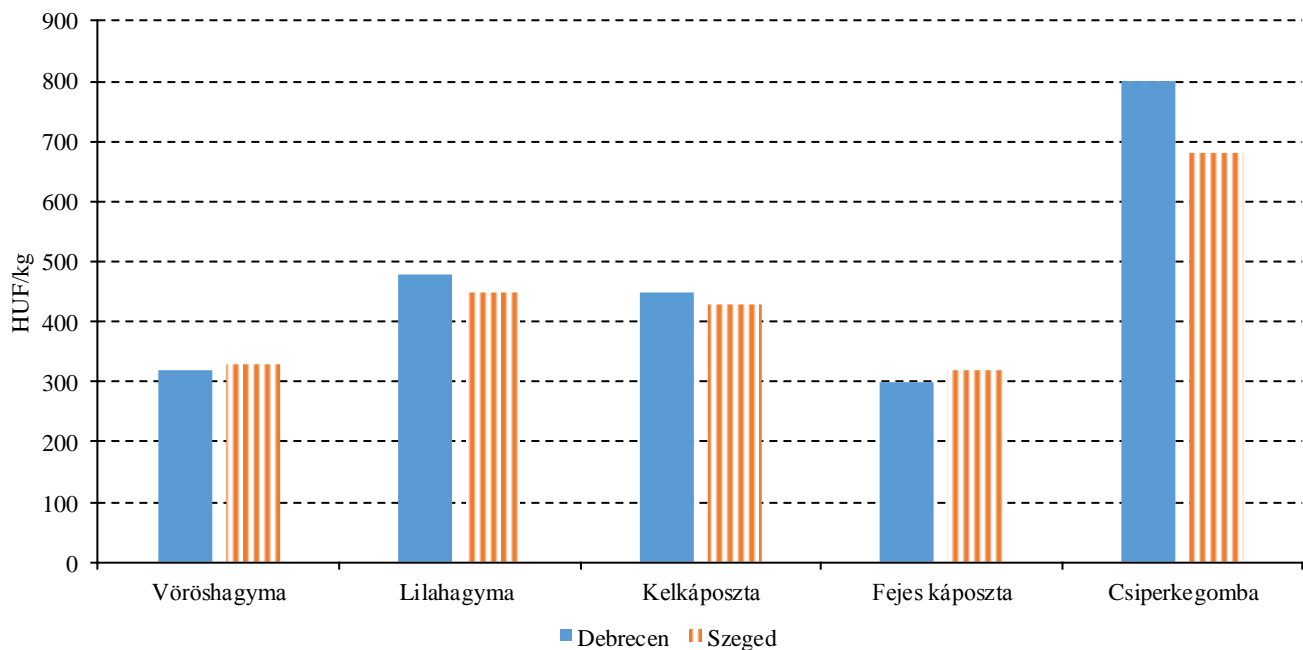
Forrás: AKI PÁIR

7. ábra: A sárgarépa, a petrezselyem, a zeller, a paradicsom és a sütőtök leggyakoribb ára a vidéki fogyasztói piacokon (2019. 10. hét)



Forrás: AKI PÁIR

8. ábra: A vöröshagyma, a lilahagyma, a kelkáposzta, a fejes káposzta és a csiperkegomba leggyakoribb ára a vidéki fogyasztói piacokon (2019. 10. hét)



Forrás: AKI PÁIR

3. táblázat: **A gyümölcsfélék (déli gyümölccsel, dinnyefélék nélkül) külkereskedelmi forgalma Magyarországon**

	Export mennyisége			Import mennyisége		
	2017	2018	2018/2017	2017	2018	2018/2017
	tonna	tonna	százalék	tonna	tonna	százalék
Gyümölcs	180 052,6	140 660,0	78,1	246 721,8	251 715,4	102,0
Dió héjastól	2 684,3	1 255,6	46,8	4,2	13,5	321,3
Dió héj nélkül	1 652,0	633,7	38,4	817,1	632,0	77,3
Alma ipari célú	25 410,3	16 280,4	64,1	9 214,7	3 258,8	35,4
Alma étkezési célú	13 693,9	16 431,9	120,0	12 887,0	7 851,7	60,9

	Export értéke			Import értéke		
	2017	2018	2018/2017	2017	2018	2018/2017
	millió HUF	millió HUF	százalék	millió HUF	millió HUF	százalék
Gyümölcs	45 882,3	31 580,7	68,8	76 359,0	81 564,7	106,8
Dió héjastól	1 954,4	968,9	49,6	5,8	7,3	127,3
Dió héj nélkül	3 263,2	1 251,7	38,4	1 723,7	1 135,7	65,9
Alma ipari célra	811,7	296,3	36,5	811,7	296,3	36,5
Alma étkezési célra	2 108,3	1 678,3	79,6	2 108,3	1 678,3	79,6

Forrás: KSH

4. táblázat: **A zöldségfélék (dinnyefélékkel) külkereskedelmi forgalma Magyarországon**

	Export mennyisége			Import mennyisége		
	2017	2018	2018/2017	2017	2018	2018/2017
	tonna	tonna	százalék	tonna	tonna	százalék
Zöldség	377 049,3	328 512,5	87,1	279 086,2	331 950,2	118,9
Paradicsom	3 920,1	3 572,9	91,1	14 964,2	16 133,3	107,8
Vöröshagyma	3 005,4	2 269,2	75,5	17 262,9	20 741,5	120,2
Fokhagyma	408,1	497,7	121,9	1 025,6	964,9	94,1
Fejes és vöröskáposzta	2 574,1	1 925,8	74,8	3 558,1	3 254,6	91,5
Édes paprika	28 941,9	22 419,1	77,5	7 073,6	8 816,4	124,6

	Export értéke			Import értéke		
	2017	2018	2018/2017	2017	2018	2018/2017
	millió HUF	millió HUF	százalék	millió HUF	millió HUF	százalék
Zöldség	91 147,1	90 800,0	99,6	68 521,4	77 714,7	113,4
Paradicsom	1 422,0	1 637,6	115,2	7 503,5	7 559,7	100,7
Vöröshagyma	666,7	382,8	57,4	1 591,5	2 198,4	138,1
Fokhagyma	380,3	301,8	79,3	854,5	534,1	62,5
Fejes és vöröskáposzta	665,7	563,4	84,6	295,3	339,0	114,8
Édes paprika	7 955,4	7 592,6	95,4	2 894,1	3 503,1	121,0

Forrás: KSH

Nemzetközi piaci információk

5. táblázat: A zöldségfélék és a gyümölcsök ára a poznani, a hamburgi, a berlini és a müncheni nagybani piacokon

Termék	Származás	HUF/kg													
		Poznan			Származás	Hamburg			Származás	Berlin			Származás	München	
		Min.	Max.	2019. 3. 4.		Min.	Max.	2019. 3. 4.		Min.	Max.	2019. 3. 4.		Min.	Max.
Burgonya	belföld	78	98	belföld	133	158	belföld	139	164	belföld	164	177			
Cukkini	külpiaci	471	544	Spanyolország	253	316	Spanyolország	285	379	Spanyolország	348	411			
Csiperke-gomba	belföld	368	441	Lengyelország	632	759	Lengyelország	695	885	Lengyelország	695	759			
Fejes káposzta	belföld	162	176	belföld	155	205	belföld	174	205	belföld	205	237			
Kelbimbó	belföld	368	441	Belgium	379	443	belföld	427	490	belföld	474	537			
Lila-hagyma	belföld	206	235	Hollandia	237	316	Hollandia	285	348	Hollandia	285	316			
Padlizsán	külpiaci	515	588	Spanyolország	285	348	Spanyolország	443	569	Spanyolország	348	443			
Paprika	külpiaci	647	735	Spanyolország	569	664	Spanyolország	506	632	Spanyolország	506	632			
Paradicsom	külpiaci	441	809	Spanyolország	263	369	Spanyolország	290	342	Spanyolország	237	342			
Alma (Golden)	belföld	74	147	Olaszország	285	348	Olaszország	285	348	Olaszország	285	348			
Körte	belföld	257	294	Olaszország	458	506	Olaszország	474	506	Olaszország	474	506			

Megjegyzés: Átszámítva az MNB hivatalos középárfolyamán.

Forrás: www.wgro.com.pl, www.ami-informiert.de

6. táblázat: A fokhagyma, a cukkini és a gomba nettó, havi termelői átlagára az Európai Unió néhány tagországában

	EUR/100 kg									
	Fokhagyma			Cukkini			Gomba			
	2018. január	2019. január	Változás (százalék)	2018. január	2019. január	Változás (százalék)	2018. január	2019. január	Változás (százalék)	
Görögország	180	207	115,0	72	128	177,8	–	–	–	
Spanyolország	180	180	100,0	69	131	189,9	216	212	98,1	
Olaszország	289	312	108,0	252	253	100,4	–	–	–	
Hollandia	–	–	–	361	501	138,8	172	176	102,3	
Magyarország	249	258	103,6	–	–	–	116	141	121,6	

Forrás: Európai Bizottság

7. táblázat: A zöldségfélék és a gyümölcsök nettó ára a bécsi nagybani piacon (2019. 10. hét)

Faj	Származási hely	2019. 10. hét	
		Minimum	Maximum
Burgonya	Ausztria	0,4	0,9
	Marokkó	0,9	0,9
	Olaszország	0,6	1,0
Paprika	Görögország	2,6	2,6
	Marokkó	2,4	2,4
	Spanyolország	1,0	3,8
	Törökország	1,8	2,8
Paradicsom	Marokkó	0,9	2,6
	Olaszország	2,0	2,6
	Spanyolország	0,9	2,0
Spenót	Olaszország	1,4	1,5
	Spanyolország	2,8	2,8
Fokhagyma	Egyiptom	3,0	3,0
	Kína	1,9	2,8
	Olaszország	3,5	3,5
	Spanyolország	1,8	3,3
Csiperkegomba	Magyarország	1,7	2,5
	Lengyelország	1,9	2,8
Alma	Ausztria	0,5	1,3
	Lengyelország	0,4	0,8
	Olaszország	1,0	2,5
Körte	Dél-afrikai Köztársaság	1,3	1,5
	Hollandia	1,1	1,1
	Olaszország	1,1	2,0
Szamóca	Görögország	2,9	3,4
	Olaszország	4,0	6,0
	Spanyolország	3,0	4,0

Forrás: www.wien.gv.at

Borpiaci jelentés

A belföldön termelt és belföldön értékesített oltalom alatt álló földrajzi jelzéssel ellátott fehérborok feldolgozó értékesítési ára 19,8 ezer forint volt hektoliterenként 2019 februárjában. A vörös- és rozéborok közül a földrajzi jelzés nélküli borokat hektoliterenként 21,9 ezer forintért, az oltalom alatt álló földrajzi jelzéssel ellátott borokat 26,2 ezer forint/hektoliter áron értékesítették ugyanekkor.

Az oltalom alatt álló eredetmegjelöléssel ellátott borok közül a tokaji fehérborok belföldi értékesítési átlagára 69,9 ezer forint volt hektoliterenként 2019 februárjában. Az oltalom alatt álló eredetmegjelöléssel ellátott vörös- és rozéborok közül az egri borokat 43,9 ezer forint/hektoliter, a villányi borokat 61,9 ezer forint/hektoliter átlagáron értékesítették.

A KSH adatai szerint Magyarország bor-külkereskedelmi egyenlege (gyöngyöző bor és pezsgő nélkül) mind mennyiségben, mind értékben pozitív volt 2018-ban, mennyiségben 87 százalékkal, értékben pedig 47 százalékkal emelkedett az előző évihez viszonyítva. A borexport mennyiségben 50 százalékkal 927,7 ezer hektoliterre bővült, értékben 34 százalékkal 27,7 milliárd forintra emelkedett. A külpiacon értékesített mennyiség nagyobb hányadát (64 százalék) a lédig borok tették ki. A palackos borok kiszállítása 28 százalékkal 333,3 ezer hektoliterre, a kivitel értéke 22 százalékkal 17,1 milliárd forintra emelkedett egy év alatt. A lédig borok kiszállított mennyisége csaknem 66 százalékkal 594,4 ezer hektoliterre nőtt, a kivitel értéke mintegy 59 százalékkal 10,6 milliárd forintra emelkedett a megfigyelt időszakban. A nemzetközi piacon továbbra is a magyar fehérborok voltak a keresettebbek, a kivitel csaknem 82 százalékát tették ki a vizsgált időszakban. Magyarország lédigbor-kivitelének 43 százaléka Szlovákiába, 19 szá-

zaléka Csehországba, 18 százaléka Németországba irányult. Palackos borból a legtöbbet Csehországba (27 százalék), Szlovákiába (21 százalék), az Egyesült Királyságba (10 százalék), Németországba (9 százalék) és Lengyelországba (9 százalék) szállították.

Magyarország borimportja 64 százalékkal 55,6 ezer hektoliterre csökkent 2018-ban az előző évihez képest. Az import 87 százaléka palackos, a többi lédig kiszerezésű volt. A palackozott borok behozatala 16 százalékkal 48,5 ezer hektoliterre nőtt, míg a lédig boroké 94 százalékkal 7 ezer hektoliterre esett a megfigyelt időszakban. A palackos és a lédig kiszerezésű borok behozatalának összértéke 3,1 milliárd forint volt, 23 százalékkal maradt el az egy évvel korábbtól. A palackos borok behozatalának értéke csaknem 13 százalékkal emelkedett, míg a lédig boroké 89 százalékkal csökkent. A lédig borok 66 százaléka Olaszországból, 23 százaléka Spanyolországból érkezett. A palackos borok 44 százalékát Németországból, 19 százalékát Olaszországból, 10-10 százalékát Csehországból és Spanyolországból vásárolták.

Magyarország pezsgőexportja az egy évvel korábbinál 25 százalékkal volt kevesebb (82,7 ezer hektoliter) 2018-ban, az ebből származó bevétel csaknem 10 százalékkal csökkent. A pezsgőimport 28,5 ezer hektolitert tett ki a vizsgált időszakban, mintegy 10 százalékkal csökkent, míg értéke csaknem 8 százalékkal haladta meg az egy évvel korábbit. A pezsgőbehozatal 54 százaléka Olaszországból, 30 százaléka Németországból származott. Pezsgőt számos országba exportáltak, a legnagyobb mennyiségeket Romániába (22 százalék), Észtországba (20 százalék), Svédországba (17 százalék), továbbá Kanadába (14 százalék) és Olaszországba (10 százalék) szállították.

8. táblázat: **A földrajzi jelzés nélküli és az oltalom alatt álló földrajzi jelzéssel ellátott BELFÖLDÖN értékesített borok mennyisége és feldolgozó értékesítési ára**

Megnevezés		Mértékegység	2018. december	2019. január	2019. február
Fehér	Oltalom alatt álló földrajzi jelzéssel ellátott	mennyiség (hl)	40 281	45 881	23 571
		átlagár (HUF/hl)	18 916	15 848	19 771
Vörös és rozé	Földrajzi jelzés nélküli	mennyiség (hl)	736	524	486
		átlagár (HUF/hl)	20 404	21 404	21 899
	Oltalom alatt álló földrajzi jelzéssel ellátott	mennyiség (hl)	28 559	24 118	19 708
		átlagár (HUF/hl)	27 494	26 143	26 147
Vörös és rozé összesen	mennyiség (hl)	29 295	24 642	20 193	
	átlagár (HUF/hl)	27 320	26 042	26 045	
Oltalom alatt álló földrajzi jelzéssel ellátott bor összesen		mennyiség (hl)	68 840	69 999	43 279
		átlagár (HUF/hl)	22 476	19 395	22 675
Földrajzi jelzés nélküli bor és oltalom alatt álló földrajzi jelzéssel ellátott bor összesen		mennyiség (hl)	69 616	70 665	54 017
		átlagár (HUF/hl)	22 463	19 402	20 116

Megjegyzés: Belföldön termelt borok. 2019 januárjában a fehér OFJ-borok nagyobb része tartályos kiszerezésű volt.

Forrás: AKI PÁIR

9. táblázat: **A földrajzi jelzés nélküli és az oltalom alatt álló földrajzi jelzéssel ellátott KÜLFÖLDÖN értékesített borok mennyisége és ára**

Megnevezés		Mértékegység	2018. december	2019. január	2019. február
Fehér	Földrajzi jelzés nélküli	mennyiség (hl)	2 275
		átlagár (HUF/hl)	28 699
	Oltalom alatt álló földrajzi jelzéssel ellátott	mennyiség (hl)	14 683	16 416	15 314
		átlagár (HUF/hl)	22 529	24 787	21 508
Fehér összesen	mennyiség (hl)	16 958	
	átlagár (HUF/hl)	23 357	
Vörös és rozé	Oltalom alatt álló földrajzi jelzéssel ellátott	mennyiség (hl)	6 534	5 971	3 566
		átlagár (HUF/hl)	25 796	23 370	23 857
Oltalom alatt álló földrajzi jelzéssel ellátott bor összesen	mennyiség (hl)	21 217	6 768	18 880	
	átlagár (HUF/hl)	23 535	24 447	21 951	
Földrajzi jelzés nélküli bor és oltalom alatt álló földrajzi jelzéssel ellátott bor összesen	mennyiség (hl)	24 622	25 620	22 078	
	átlagár (HUF/hl)	24 186	25 502	23 455	

...=Adatvédelmi korlátok miatt nem közölhető adat.

Megjegyzés: Belföldön termelt borok.

Forrás: AKI PÁIR

10. táblázat: Az oltalom alatt álló eredetmegjelöléssel ellátott BELFÖLDÖN értékesített borok mennyisége és feldolgozóinak értékesítési ára

Megnevezés	Bortípus	Mértékegység	2018. december	2018. január	2019. február
Tokaji OEM	fehér	mennyiség (hl)	2 421	1 313	1 335
		átlagár (HUF/hl)	77 650	162 322	69 869
Egri OEM	fehér	mennyiség (hl)	834	906	600
		átlagár (HUF/hl)	40 953	39 706	44 971
	vörös és rozé	mennyiség (hl)	4 547	3 108	2 227
		átlagár (HUF/hl)	42 193	41 050	43 903
Mátrai OEM	fehér	mennyiség (hl)
		átlagár (HUF/hl)
	vörös és rozé	mennyiség (hl)
		átlagár (HUF/hl)
Villányi OEM	fehér	mennyiség (hl)
		átlagár (HUF/hl)
	vörös és rozé	mennyiség (hl)	2 429	1 158	1 531
		átlagár (HUF/hl)	62 583	69 590	61 905
Balatonboglári OEM	fehér	mennyiség (hl)
		átlagár (HUF/hl)
	vörös és rozé	mennyiség (hl)
		átlagár (HUF/hl)
Kunsági OEM	fehér	mennyiség (hl)
		átlagár (HUF/hl)
	vörös és rozé	mennyiség (hl)
		átlagár (HUF/hl)
Egyéb OEM	fehér	mennyiség (hl)	1 626	1 362	1 415
		átlagár (HUF/hl)	53 482	54 234	54 757
	vörös és rozé	mennyiség (hl)	361	35	321
		átlagár (HUF/hl)	50 290	51 546	47 814

...=Adatvédelmi korlátok miatt nem közölhető adat.

Megjegyzés: Belföldön termelt borok.

Forrás: AKI PÁIR

11. táblázat: Az oltalom alatt álló eredetmegjelöléssel ellátott KÜLFÖLDÖN értékesített borok mennyisége és ára

Megnevezés	Bortípus	Mértékegység	2018. december	2018. január	2019. február
Tokaji OEM	fehér	mennyiség (hl)	2 355	2 319	3 860
		átlagár (HUF/hl)	61 486	70 830	54 040
Egri OEM	fehér	mennyiség (hl)	252
		átlagár (HUF/hl)	62 000
	vörös és rozé	mennyiség (hl)	1 340	1 206	1 731
		átlagár (HUF/hl)	43 417	41 125	47 133
Mátrai OEM	fehér	mennyiség (hl)
		átlagár (HUF/hl)
	vörös és rozé	mennyiség (hl)
		átlagár (HUF/hl)
Villányi OEM	fehér	mennyiség (hl)
		átlagár (HUF/hl)
	vörös és rozé	mennyiség (hl)
		átlagár (HUF/hl)
Balatonboglári OEM	fehér	mennyiség (hl)
		átlagár (HUF/hl)
	vörös és rozé	mennyiség (hl)
		átlagár (HUF/hl)
Kunsági OEM	fehér	mennyiség (hl)
		átlagár (HUF/hl)
	vörös és rozé	mennyiség (hl)
		átlagár (HUF/hl)
Egyéb OEM	fehér	mennyiség (hl)	5 669	5 094	6 286
		átlagár (HUF/hl)	19 291	18 095	17 404
	vörös és rozé	mennyiség (hl)	512	3 339	782
		átlagár (HUF/hl)	19 214	21 069	34 729

...=Adatvédelmi korlátok miatt nem közölhető adat.

Megjegyzés: Belföldön termelt borok.

Forrás: AKI PÁIR

12. táblázat: Magyarország bor-külkereskedelme mennyiségben kifejezve

		Export mennyisége			Import mennyisége		
		2017. I–XII.	2018. I–XII.	Változás	2017. I–XII.	2018. I–XII.	Változás
		ezer hl	ezer hl	százalék	ezer hl	ezer hl	százalék
Palackos	Fehér	183,16	233,28	127,36	13,34	21,40	160,46
	Vörös és rozé	76,67	100,04	130,48	28,38	27,13	95,60
	Összesen	259,83	333,32	128,28	41,72	48,53	116,33
Lédig	Fehér	313,86	525,85	167,54	3,14	0,37	11,78
	Vörös és rozé	44,63	68,55	153,59	108,15	6,67	6,16
	Összesen	358,49	594,40	165,81	111,29	7,04	6,32
Palackos és lédig kiszerelés összesen		618,33	927,72	150,04	153,01	55,57	36,32

Forrás: KSH

13. táblázat: Magyarország bor-külkereskedelme értékben kifejezve

		Export értéke			Import értéke		
		2017. I–XII.	2018. I–XII.	Változás	2017. I–XII.	2018. I–XII.	Változás
		milliárd HUF	milliárd HUF	százalék	milliárd HUF	milliárd HUF	százalék
Palackos	Fehér	10,33	12,35	119,49	0,72	0,96	133,56
	Vörös és rozé	3,67	4,73	128,90	1,86	1,96	104,97
	Összesen	14,01	17,08	121,96	2,58	2,91	112,90
Lédig	Fehér	5,77	9,28	160,83	0,05	0,03	67,18
	Vörös és rozé	0,90	1,32	146,11	1,35	0,12	8,94
	Összesen	6,67	10,60	158,84	1,40	0,15	10,99
Palackos és lédig kiszerelés összesen		20,68	27,69	133,86	3,98	3,07	77,06

Forrás: KSH

14. táblázat: Magyarország pezsgő-külkereskedelme

	2017. I–XII.		2018. I–XII.		2018. I–XII. /2017. I–XII.	
	Mennyiség	Érték	Mennyiség	Érték	Mennyiség	Érték
	ezer hl	milliárd HUF	ezer hl	milliárd HUF	százalék	százalék
Import	31,52	2,51	28,50	2,70	90,40	107,84
Export	110,69	3,43	82,67	3,09	74,69	90,20

Forrás: KSH

