

XXIII. évfolyam, 4. szám, 2019



AGRÁRPIACI JELENTÉSEK

ZÖLDSÉG, GYÜMÖLCS ÉS BOR

Zöldség, Gyümölcs és Bor
XXIII. évfolyam, 4. szám, 2019

Megjelenik kéthetente
2019. február 27.

Felelős szerkesztő
Dr. Stummer Ildikó

Szerzők
Isépy Anett
isepy.anett@aki.gov.hu
Losonczi Tünde
losonczi.tunde@aki.gov.hu
Ecsediné Wanek Zsuzsanna
wanek.zsuzsa@aki.gov.hu
Szente-Orbán Csaba

Kiadó
Agrárgazdasági Kutató Intézet
H-1093 Budapest, Zsil utca 3-5.
Telefon: (+36 70) 501-0446
Fax: (+36 1) 217-8111
www.aki.gov.hu
aki@aki.gov.hu
https://pair.aki.gov.hu

ISSN 1418 2130

A Zöldség, Gyümölcs és Bor piaci jelentésen kívül kínáljuk még a Baromfi; Élőállat és Hús; Tej és Tejtermékek; Gabona és Ipari Növények piaci jelentéseket is.

A kiadványokkal kapcsolatban részletes felvilágosítást ad:
Publikációs Csoport
publikacio@aki.gov.hu
Telefon: (+36 70) 501-1156

Minden jog fenntartva. A kiadvány bármely részének sokszorosítása, adatainak bármilyen formában (nyomtatott vagy elektronikus) történő tárolása vagy továbbítása, illetőleg bármilyen elven működő adatbázis-kezelő segítségével történő felhasználása csak a kiadó előzetes írásbeli engedélyével történhet.

Tartalomjegyzék

Összefoglaló	3
Zöldség- és gyümölcspiaci jelentés	4
Budapesti nagybani piaci körkép	4
Petrezselyemgyökér-piaci aktualitások	6
Agrárpolitikai hírek	7
Magyarországi piaci információk	8
Nemzetközi piaci információk	16
Borpiaci jelentés	18

Összefoglaló

A Budapesti Nagybani Piacon a 8. héten egyes hüvelyes zöldségféléket átlagosan 6-13 százalékkal alacsonyabb áron kínáltak a megfigyelt héten, mint egy évvel korábban: a hazai száraz fehérbab 620, a száraz tarkabab 660, a Kanadából importált lencse pedig 420 forint/kilogramm volt. A belpiaci almafajták ára jelentősen alatta maradt az előző év azonos hetinek: a Jonagold és a Jonagored 170 (–27 százalék), az Idared 160 (–30 százalék), a Golden 198 (–18 százalék) áron szerepelt a kínálatban.

Magyarországon az aszályos időjárás miatt szakértők szerint 20-30 százalékkal kevesebb petrezselyemgyökér termett 2018-ban, mint egy évvel korábban. Az év első nyolc hetében csaknem a háromszorosára emelkedett a petrezselyemgyökér ára. A gyökérszöldségek termesztésére hatást gyakorol a klímaváltozás is, így a petrezselyemtermelők versenyképességét növeli az öntözési lehetőség, ezért fontos az öntözött területek folyamatos növelése.

Zöldség- és gyümölcspiaci jelentés

Budapesti nagybani piaci körkép

A Budapesti Nagybani Piacon a 8. héten a hazai termesztésű tölteni való paprikát kilogrammonként 850 (30–70 mm-es méret) és 1100 (70 mm felett) forint leggyakoribb áron kínálták, ami 13-17 százalékkal haladta meg a 2018 8. hetében jellemző árukat. A belföldi kígyóborka 700 forint/kilogramm – az egy évvel korábinál 50 forinttal alacsonyabb – termelői áron szerepelt a felhozatalban, míg a Spanyolországból származó kígyóborka kilogrammonként 578 forintért.

Egyes hüvelyes zöldségféléket átlagosan 6-13 százalékkal alacsonyabb áron kínáltak a megfigyelt héten, mint egy évvel korábban: a hazai száraz fehérbab 620, a száraz tarkabab 660, a Kanadából importált lencse pedig 420 forint/kilogramm volt, míg a belpiaci szárazborsó ára tartósan 220 forint/kilogramm maradt.

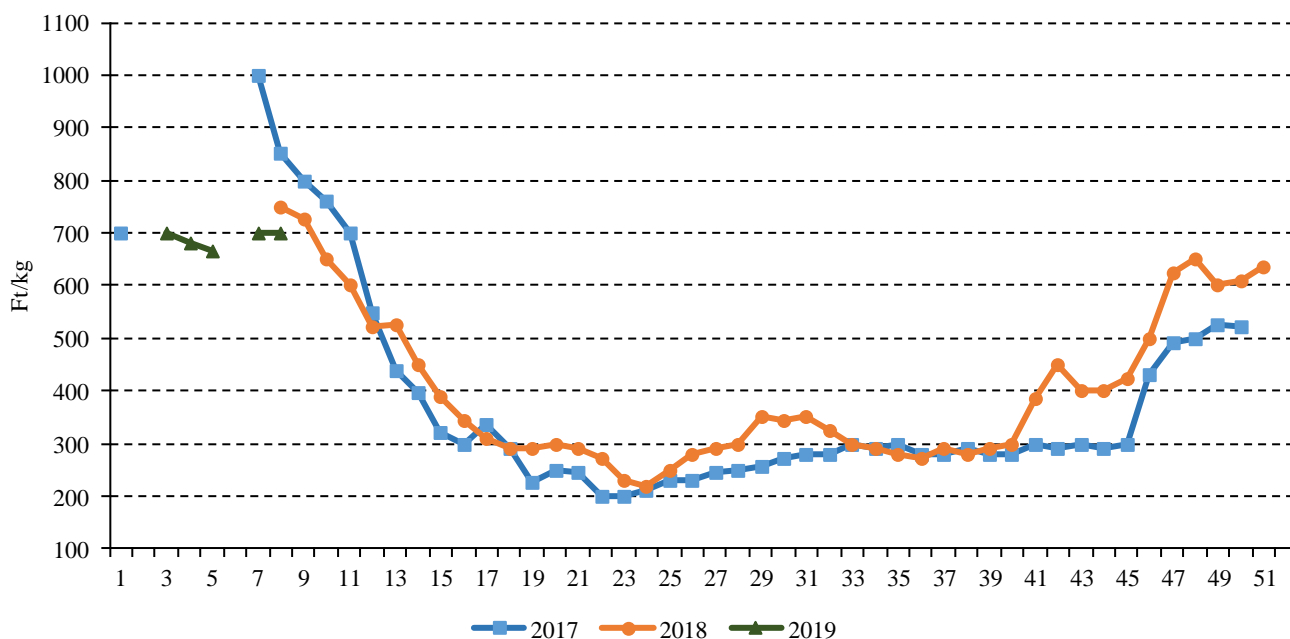
A belföldi zöldhagyma csomóját a 2018. 8. hetivel azonos, 140 forint/csomó, a sarjadékhagymát annál 4 százalékkal magasabb, 125 forint/csomó áron értékesítették. A fokhagyma megfigyelt heti 1100 forint/kilo-

gramm ára 10 százalékkal múlta felül az egy évvel azelőttit.

A belpiaci almafajták ára jelentősen alatta maradt az előző év azonos hetinek: a Jonagold és a Jonagored 170 (–27 százalék), az Idared 160 (–30 százalék), a Golden 198 (–18 százalék) áron szerepelt a kínálatban. A vizsgált héten Lengyelországból származó almát is értékesítettek, az egy évvel ezelőttihez képest 28 százalékkal alacsonyabb, 146 forint/kilogramm áron. A hazai termesztésű tisztított dió a 8. héten az egy évvel korábinál 7 százalékkal alacsonyabb, 2600 forint/kilogramm leggyakoribb termelői áron került a felhozatalba.

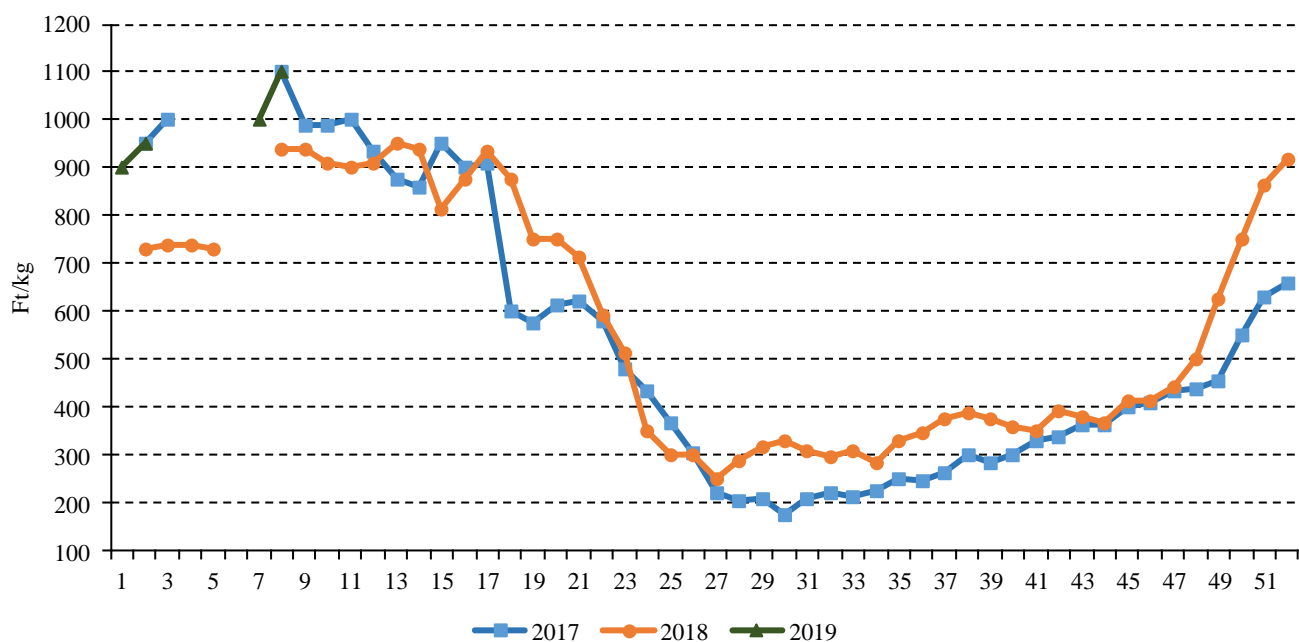
Az importból származó fehér csemegeeszőlő ára 12-13 százalékkal, a pirosé mintegy 10 százalékkal volt alacsonyabb a megfigyelt héten, mint 2018 8. hetében: a Dél-afrikai Köztársaságból importált fehér csemegeeszőlő 1080, a piros 912, a Spanyolországból származó fehér csemegeeszőlő pedig 880 forint/kilogramm áron szerepelt a választékban.

1. ábra: A belföldi kígyóborka heti termelői ára a Budapesti Nagybani Piacon (2017–2019)



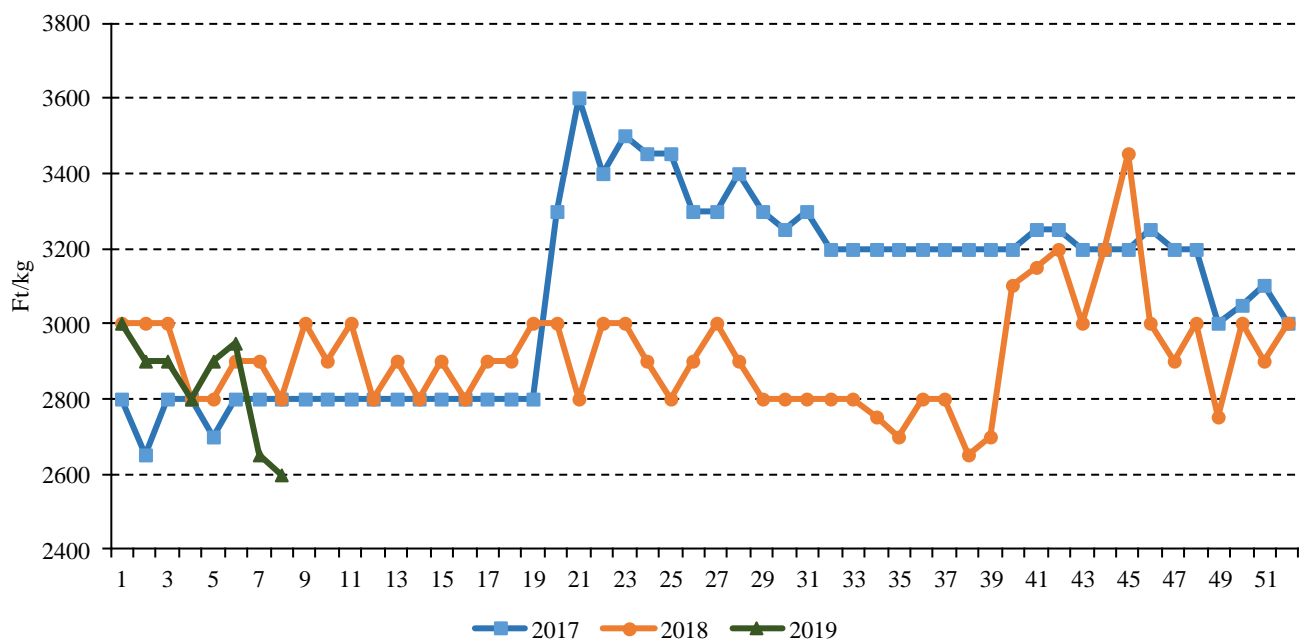
Forrás: AKI PÁIR

2. ábra: A belföldi tölteni való édes paprika heti termelői ára a Budapesti Nagyban Piacon (2017–2019)



Forrás: AKI PÁIR

3. ábra: A belföldi tisztított dió heti termelői ára a Budapesti Nagyban Piacon (2017–2019)



Forrás: AKI PÁIR

Petrezselyemgyökér-piaci aktualitások

A KSH adatai szerint Magyarországon a petrezselyemgyökér nem tartozik a nagy felületen termesztett zöldségnövények közé, mivel az elmúlt években 1,6-1,8 ezer hektáron termesztették, ami az összes betakarított zöldségtermő területnek csupán 1-2 százalékát jelenti. A petrezselyemgyökér termése ingadozó: a kiugróan alacsony termésű (27,6 ezer tonna) 2010. évet követően 2011-ben a petrezselyemgyökér termése mintegy 16 százalékkal nőtt. A 2015. évet jellemezte a legmagasabb terméseredmény (40 ezer tonna) az utóbbi évtizedben. A petrezselyemgyökér teljes zöldségtermelésen belüli aránya 2 százalék, a tárolt zöldségek (sárgarépa, petrezselyem, fejes káposzta, vöröshagyma) termelésén belül pedig 16 százalék körüli részarányt tesz ki. A KSH adatai szerint a petrezselyemgyökér termésátlaga 2013 és 2017 között 72 százalékkal 21,8 tonnára nőtt hektáronként.

Az elmúlt évek sikertörténetének számít, hogy a gyökérszöldségek közül egyedül a „Makói petrezselyemgyökér” rendelkezik OFJ (oltalom alatt álló földrajzi jelzés) nevű uniós eredetvédelmet igazoló tanúsítvánnyal. A „Makói petrezselyemgyökér” a *Petroselinum crispum* var. *tuberosum* fajtába tartozó makói petrezselyem gyökerét jelöli, amely krémfehér színű, egyenes és sima felületű, tömött szövetű és édeskés ízű.

Szakértők szerint a petrezselyemgyökér vetésterülete 2018-ban 1,4-1,5 ezer hektár körül alakulhatott. Tavasszal a sok eső miatt túlnedvesedett talajba nem tudták időben elvetni a petrezselymet, amikor pedig elvetették, a letörmődött talaj nem kapott elég csapadékot, így a növények hiányosan keltek ki. A nyári aszály miatt a petrezselyemgyökér vékonyabb lett a megszokottnál, a betakarítást pedig a száraz idő nehezítette. Mindezek miatt 2018-ban 20-30 százalékos termés kieséssel számoltak a szakértők. A gyökérszöldségek termesztésére hatást gyakorol a klímaváltozás is, így a petrezselyemtermelők versenyképességét növeli az öntözési lehetőség, ezért fontos az öntözött területek folyamatos növelése.

A KSH adatai szerint a petrezselyemgyökér felvásárlási ára 2018 júniusától meghaladta az előző év azonos időszakának átlagárát. A felvásárlási átlagár éves

szinten 60 százalékkal 434 forint/kilogrammmra emelkedett.

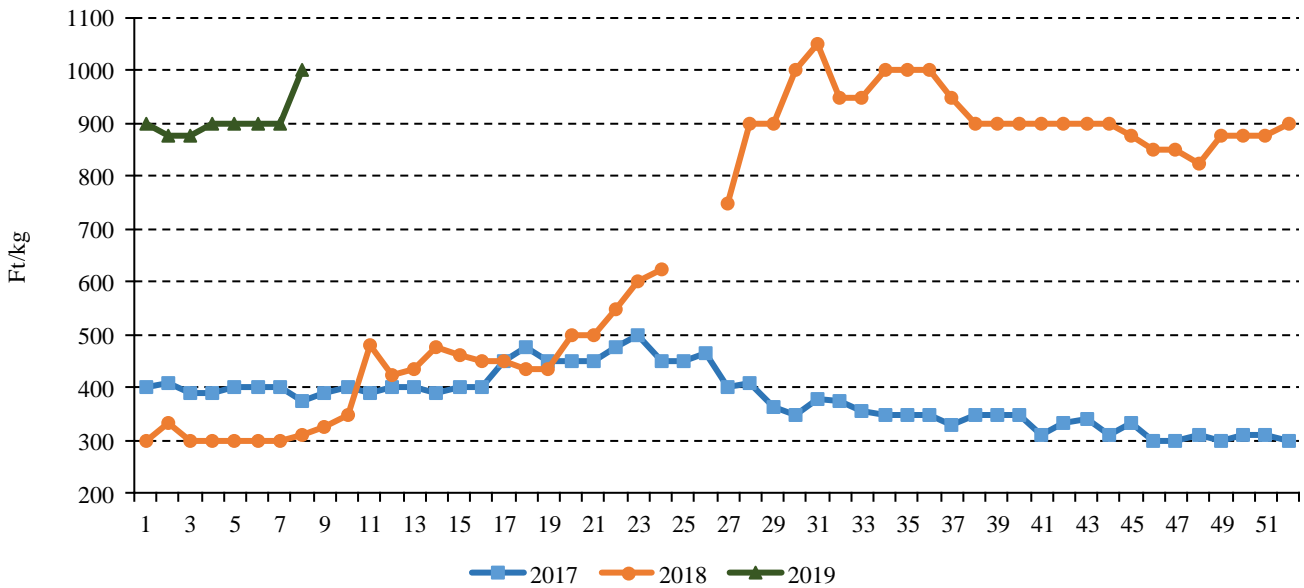
A Budapesti Nagybani Piacon a belföldi szabadföldi termesztésű petrezselyemgyökér egész évben kapható, a tárolási termék kifutásával pedig a primőr csomós termék áprilistól októberig van jelen a kínálatban. Az AKI PÁIR adatai szerint a Budapesti Nagybani Piacon a szabadföldi petrezselyemgyökér termelői ára a kisebb kínálat miatt 162 százalékkal (918 forint/kilogramm) volt magasabb 2018 29–52. hetén, mint az előző év azonos időszakában. Az idei év első nyolc hetében csaknem a háromszorosára emelkedett a petrezselyemgyökér ára (906 forint/kilogramm).

A vidéki nagybani piacokon (Debrecen, Szeged) kisebb mértékben, 98-156 százalékkal 789-871 forint/kilogrammmra emelkedett a petrezselyemgyökér termelői ára. A budapesti fogyasztói piacokon (Vámház krt., Fehérvári út) 120-130 százalékkal 1050-1400 forint/kilogrammmra, a vidéki fogyasztói piacokon (Debrecen, Szeged) 46-170 százalékkal 1120-1295 forint/kilogrammmra emelkedett a petrezselyemgyökér ára a megfigyelt időszakban.

A KSH külkereskedelmi adatbázisában a petrezselyemgyökér más gyökérszöldségekkel együtt szerepel, ezért a külkereskedelmi adatairól nem állnak rendelkezésre pontos információk. A Budapesti Nagybani Piac kínálatában nem jellemző a külpiazi termék, az elmúlt két évet tekintve négy héten (2018. 37–40. hét) volt jelen a kínálatban a lengyelországi petrezselyemgyökér, amelynek nagykereskedelmi ára 25-30 százalékkal volt alacsonyabb a párhuzamosan kínált hazai termékénél.

A vidéki nagybani és fogyasztói piacokon (Debrecen, Szeged) jelen volt az importból származó petrezselyemgyökér az idei év elején. A debreceni nagybani piacon kínált lengyelországi petrezselyemgyökér ára 178 százalékkal százakkal 828 forint/kilogrammmra emelkedett 2019 1–8. hetében az előző év azonos időszakához képest. Szegeden az Olaszországból érkező csomós kiszerezésű termék ára a nagybani piacon 34 százalékkal 300 forint/csomóra, a fogyasztói piacon 42 százalékkal 400 forint/csomóra emelkedett a vizsgált időszakban.

4. ábra: A belföldi petrezselyemgyökér heti termelői ára a Budapesti Nagyban Piacon (2017–2019)



Forrás: AKI PÁIR

Agrárpolitikai hírek

- A Vidékfejlesztési Program keretében meghirdetett élelmiszeripari és borászati üzemeket fejlesztő pályázatra a támogatási kérelmek benyújtása folyamatosan lehetséges. A pályázat keretében 50 százalékos vissza nem térítendő támogatás igényelhető a támogatott feldolgozási tevékenységhez kapcsolódóan termelőeszközök, gépek, új technológiai rendszerek beszerzésére, épületfelújításra, bővítésre, új építésre, illetve megújuló energiaforrást hasznosító technológiák alkalmazására is. A felhívás célja, hogy lehetőséget biztosítson a mezőgazdasági termelők, valamint a mezőgazdasági termelőnek nem minősülő mikro- és kisvállalkozások számára olyan élelmiszer-feldolgozáshoz, illetve

borászati tevékenységhez kapcsolódó fejlesztések végrehajtására, amelyek hozzásegítik őket tevékenységük gazdaságos folytatásához, továbbá a saját, illetve az alkalmazotti foglalkoztatás fenntartásához. A felhívás további célja az ágazati szereplők versenyképességének javítása a legkorszerűbb, innovatív technológiák megvalósításával. A pályázat kiváló lehetőség azon vállalkozások számára, amelyek eddig csak tervezték az általuk termelt vagy vásárolt mezőgazdasági termékek feldolgozását, ezzel magasabb hozzáadott értéket képviselő termékek létrehozását. A projektek elbírálása szakaszosan történik. A tavaszi beadási határnapok a következők: 2019. március 4., 2019. április 3. és 2019. május 6.

Magyarországi piaci információk

1. táblázat: Az I. osztályú, belföldi zöldségfélék és gyümölcsök leggyakoribb bruttó termelői ára a Budapesti Nagybani Piacon

Faj	Fajta/Típus	Méret	Mérték-egység	2018. 8. hét	2019. 7. hét	2019. 8. hét	2019. 8. hét / 2018. 8. hét (százalék)	2019. 8. hét / 2019. 7. hét (százalék)
Burgonya	Fabiola	–	HUF/kg	83	140	145	175,8	103,6
Burgonya	Agria	–	HUF/kg	90	155	160	177,8	103,2
Burgonya	Cherie	–	HUF/kg	150	265	255	170,0	96,2
Burgonya	Laura	–	HUF/kg	–	140	140	–	100,0
Burgonya	Nem jelölt	–	HUF/kg	–	165	185	–	112,1
Paradicsom	Koktél	15 mm+	HUF/kg	1175	–	1700	144,7	–
Paprika	Tölteni való édes	30–70 mm	HUF/kg	750	800	850	113,3	106,3
			HUF/db	80	70	100	125,0	142,9
		70 mm+	HUF/kg	940	1000	1100	117,0	110,0
			HUF/db	110	120	115	104,6	95,8
Uborka	Kígyó	400–500 g	HUF/kg	750	700	700	93,3	100,0
Sütőtök	Kanadai	–	HUF/kg	200	175	175	87,5	100,0
	Nagydobosi	–	HUF/kg	175	180	180	102,9	100,0
Sárgarépa	–	–	HUF/kg	95	235	200	210,5	85,1
Petrezselyem	–	–	HUF/kg	310	900	1000	322,6	111,1
Zeller	Gumós	–	HUF/kg	233	273	270	116,1	98,8
			HUF/db	150	185	265	176,7	143,2
Sóska	–	–	HUF/kg	750	990	1000	133,3	101,0
Spénót	–	–	HUF/kg	600	700	500	83,3	71,4
Cékla	–	–	HUF/kg	100	145	150	150,0	103,5
Fejes saláta	–	–	HUF/db	167	200	200	119,8	100,0
Fejes káposzta	Fehér	–	HUF/kg	70	180	190	271,4	105,6
	Vörös	–	HUF/kg	120	235	235	195,8	100,0
Kelkáposzta	–	–	HUF/kg	140	280	275	196,4	98,2
Karalábé	–	–	HUF/kg	150	220	215	143,3	97,7
			HUF/db	105	150	155	147,6	103,3
Kínai kel	–	–	HUF/kg	200	200	205	102,5	102,5
Retek	Hónapos	–	HUF/kiszerezés	100	120	120	120,0	100,0
	Jégcsap	–	HUF/kg	245	265	255	104,1	96,2
	Müncheni Sör	–	HUF/kiszerezés	260	315	290	111,5	92,1
	Fekete retek	–	HUF/kg	155	200	180	116,1	90,0
Torma	–	–	HUF/kg	600	1000	1000	166,7	100,0
Borsó	Száraz sárga	–	HUF/kg	220	220	220	100,0	100,0

Faj	Fajta/Típus	Méret	Mértékegység	2018. 8. hét	2019. 7. hét	2019. 8. hét	2019. 8. hét / 2018. 8. hét (százalék)	2019. 8. hét / 2019. 7. hét (százalék)
Bab	Száraz tarka	–	HUF/kg	760	660	660	86,8	100,0
	Száraz fehér	–	HUF/kg	660	620	620	93,9	100,0
Vöröshagyma	Barna héjú	40–70 mm	HUF/kg	70	220	220	314,3	100,0
		70 mm+	HUF/kg	83	240	240	290,9	100,0
	Lila héjú	40–70 mm	HUF/kg	180	235	240	133,3	102,1
	Zöldhagyma	–	HUF/kiszerezés	140	135	140	100,0	103,7
Fokhagyma	–	45 mm+	HUF/kg	1000	1100	1100	110,0	100,0
Téli sarjadékhagyma	–	–	HUF/kiszerezés	120	130	125	104,2	96,2
Póréhagyma	–	–	HUF/db	130	130	160	123,1	123,1
Gomba	Laska	–	HUF/kg	650	725	725	111,5	100,0
Alma	Granny Smith	65 mm+	HUF/kg	240	200	210	87,5	105,0
Alma	Idared	65 mm+	HUF/kg	228	155	160	70,3	103,2
Alma	Jonagold	65 mm+	HUF/kg	233	170	170	73,1	100,0
Alma	Jonagored	65 mm+	HUF/kg	233	170	170	73,1	100,0
Alma	Jonathan	65 mm+	HUF/kg	200	158	158	78,8	100,0
Alma	Starking	65 mm+	HUF/kg	250	205	210	84,0	102,4
Alma	Golden	65 mm+	HUF/kg	240	178	198	82,3	111,3
Körte	Bosc kobak (Alexander)	60–70 mm	HUF/kg	–	400	400	–	100,0
	Packhams Triumph	60–75 mm	HUF/kg	300	290	305	101,7	105,2
Dió (tisztított)	–	–	HUF/kg	2800	2650	2600	92,9	98,1
Mák	–	–	HUF/kg	–	1700	1550	–	91,2

Megjegyzés: A teljes adatbázis megtekinthető a www.aki.gov.hu oldalon.
Forrás: AKI PÁIR

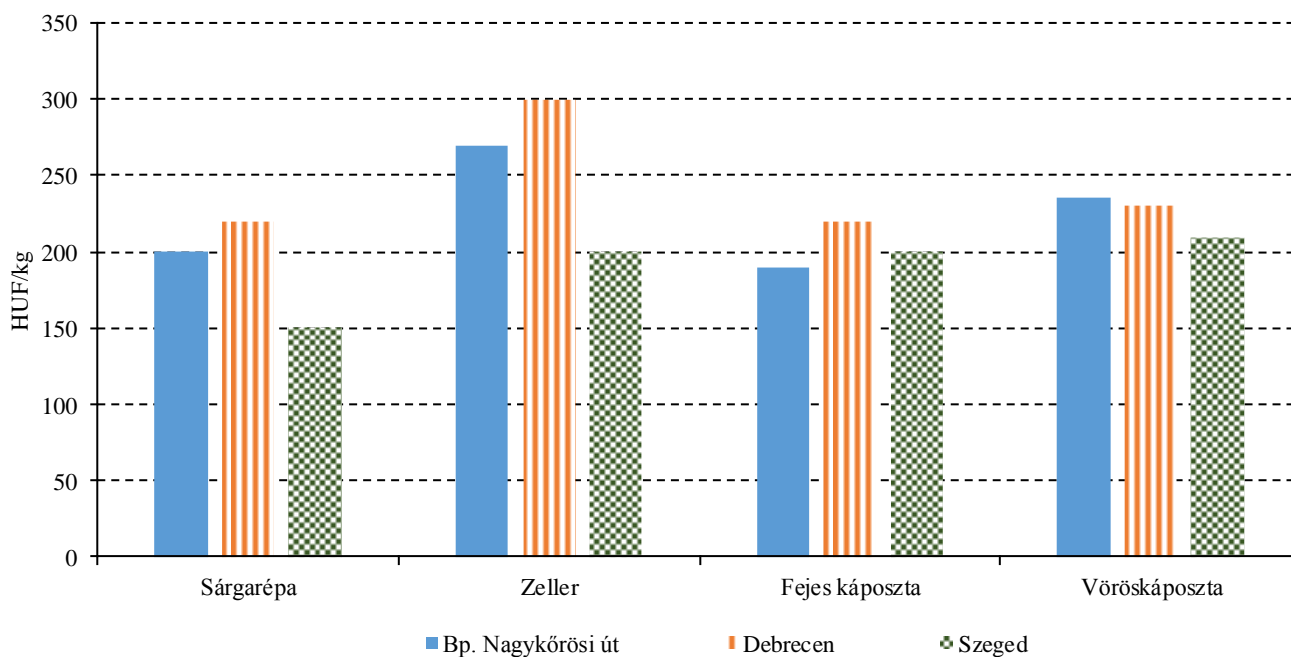
2. táblázat: **Az Európai Unióból és a harmadik országokból származó, I. osztályú zöldségfélék és gyümölcsök leggyakoribb bruttó ára a Budapesti Nagyban Piacon Piacon**

Faj	Fajta/ Típus	Méret	Származási hely	Mérték- egység	2018. 8. hét	2019. 7. hét	2019. 8. hét	2019. 8. hét/ 2018. 8. hét (százalék)	2019. 8. hét/ 2019. 7. hét (százalék)
Burgonya	Nem jelölt	–	Franciaország	HUF/kg	100	198	189	189,0	95,5
Paradicsom	Gömb	40–47 mm	Spanyolország	HUF/kg	492	633	546	111,0	86,2
	Koktél	15 mm+	Olaszország	HUF/kg	958	1296	1220	127,4	94,1
Paprika	Tölteni való édes	70 mm+	Marokkó	HUF/kg	765	–	900	117,7	–
	Tölteni való édes	70 mm+	Spanyolország	HUF/kg	–	1052	1020	–	97,0
	Kaliforniai	70 mm+	Spanyolország	HUF/kg	704	754	802	114,0	106,4
Padlizsán	–	70 mm+	Spanyolország	HUF/kg	570	660	616	108,1	93,3
Uborka	Kígyó	400–500 g	Spanyolország	HUF/kg	592	556	578	97,6	104,0
Főzőtök	Cukkini	–	Olaszország	HUF/kg	526	–	600	114,1	–
			Spanyolország	HUF/kg	558	676	570	102,2	84,3
			Belgium	HUF/kg	110	184	184	167,3	100,0
Sárgarépa	–	–	Olaszország	HUF/ kiszereles	170	266	270	158,8	101,5
Zeller	Gumós	–	Hollandia	HUF/kg	–	258	262	–	101,6
Fejes saláta	–	–	Olaszország	HUF/db	128	200	188	147,5	94,0
Jégsaláta	–	–	Spanyolország	HUF/db	195	364	306	156,9	84,1
Lollo Rossa	–	–	Olaszország	HUF/db	370	244	250	67,6	102,5
Lollo Bionda	–	–	Olaszország	HUF/db	370	244	250	67,6	102,5
Kelkáposzta	–	–	Olaszország	HUF/kg	220	388	422	191,8	108,8
Bimbóskel	–	–	Lengyelország	HUF/kg	400	600	600	150,0	100,0
Karalábé	–	–	Olaszország	HUF/db	130	152	152	116,9	100,0
Karfiol	–	16 cm+	Olaszország	HUF/kg	290	404	376	129,7	93,1
Brokkoli	–	–	Olaszország	HUF/kg	563	674	664	118,0	98,6
Retek	Hónapos	–	Olaszország	HUF/ kiszereles	78	120	125	161,3	104,2
	Müncheni Sör	–	Olaszország	HUF/ kiszereles	215	308	316	147,0	102,6
Lencse	–	–	Kanada	HUF/kg	480	420	420	87,5	100,0
Vöröshagyma	Barna héjú	40–70 mm	Ausztria	HUF/kg	71	220	228	320,0	103,6
	Lila héjú	40–70 mm	Hollandia	HUF/kg	160	238	232	145,0	97,5
	Zöld- hagyma	–	Olaszország	HUF/ kiszereles	130	150	166	127,7	110,7
Fokhagyma	–	45 mm+	Spanyolország	HUF/kg	795	780	856	107,7	109,7
Alma	Granny Smith	65 mm+	Olaszország	HUF/db	163	177	166	101,6	93,8

Faj	Fajta/ Típus	Méret	Származási hely	Mérték- egység	2018. 8. hét	2019. 7. hét	2019. 8. hét	2019. 8. hét/ 2018. 8. hét (százalék)	2019. 8. hét/ 2019. 7. hét (százalék)
	Idared	65 mm+	Lengyelország	HUF/kg	204	148	146	71,6	99,0
	Starking	65 mm+	Olaszország	HUF/db	173	170	170	98,1	100,0
	Pink Lady	65 mm+	Olaszország	HUF/db	200	176	170	85,0	96,6
Körte	Bosc kobak (Alexander)	60–70 mm	Olaszország	HUF/kg	522	520	550	105,4	105,8
	Fétel apát	65–80 mm	Olaszország	HUF/kg	558	564	608	109,0	107,8
				HUF/db	280	236	240	85,7	101,7
	Vilmos	60–75 mm	Dél-afrikai Köztársaság	HUF/kg	–	528	540	–	102,3
Szamóca	–	–	Görögország	HUF/kg	1375	1667	1560	113,5	93,6
Mandula (tisztított)	–	–	USA	HUF/kg	3200	3200	3200	100,0	100,0
Mogyoró (tisztított)	–	–	Törökország	HUF/kg	3000	2500	2560	85,3	102,4
Földi- mogyoró	–	–	Kína	HUF/kg	820	800	800	97,6	100,0
Csemege- szőlő	Fehér	–	Dél-afrikai Köztársaság	HUF/kg	1230	1134	1080	87,8	95,2
			Spanyolország	HUF/kg	1010	832	880	87,1	105,8
	Piros	–	Dél-afrikai Köztársaság	HUF/kg	1018	900	912	89,6	101,3
Citrom	–	53–65mm	Spanyolország	HUF/kg	443	424	430	97,2	101,4
Zöldcitrom	–	–	Mexikó	HUF/kg	995	912	856	86,0	93,9
Klementin	–	41–60mm	Olaszország	HUF/kg	–	274	300	–	109,5
			Spanyolország	HUF/kg	–	422	444	–	105,2
Narancs	Vérnarancs (Moro)	67–80mm	Olaszország	HUF/kg	480	478	466	97,1	97,5
	Navel	67–80mm	Spanyolország	HUF/kg	480	420	428	89,2	101,9
Grapefruit	–	–	Spanyolország	HUF/kg	415	402	402	96,9	100,0
Kivi	–	–	Görögország	HUF/kg	458	442	412	90,1	93,2
			Olaszország	HUF/kg	480	445	413	86,0	92,8
Banán	–	–	Costa Rica	HUF/kg	418	346	330	79,0	95,4
			Ecuador	HUF/kg	436	354	342	78,4	96,6
			Kolumbia	HUF/kg	420	340	330	78,6	97,1
Mák	–	–	Cseh köztársaság	HUF/kg	680	1500	1460	214,7	97,3

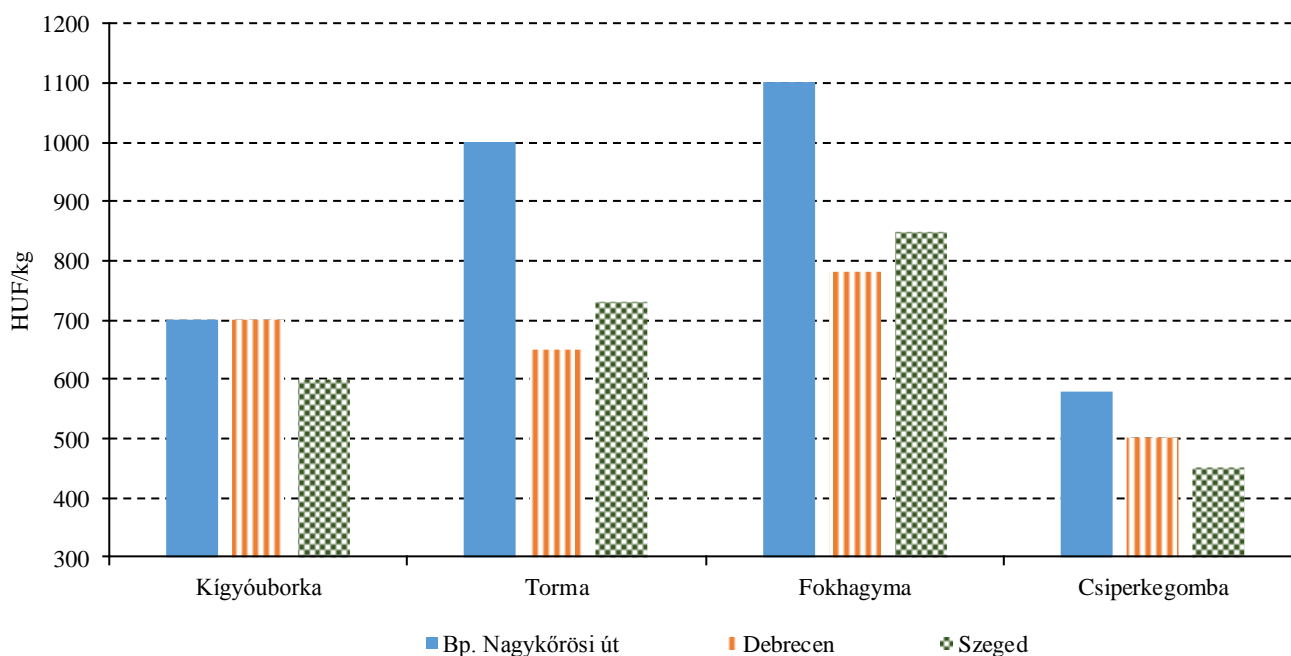
Megjegyzés: A teljes adatbázis megtekinthető a www.aki.gov.hu oldalon.
Forrás: AKI PÁIR

5. ábra: A sárgarépa, a zeller, a fejes káposzta és a vöröskáposzta leggyakoribb ára a nagybani piacokon (2019. 8. hét)



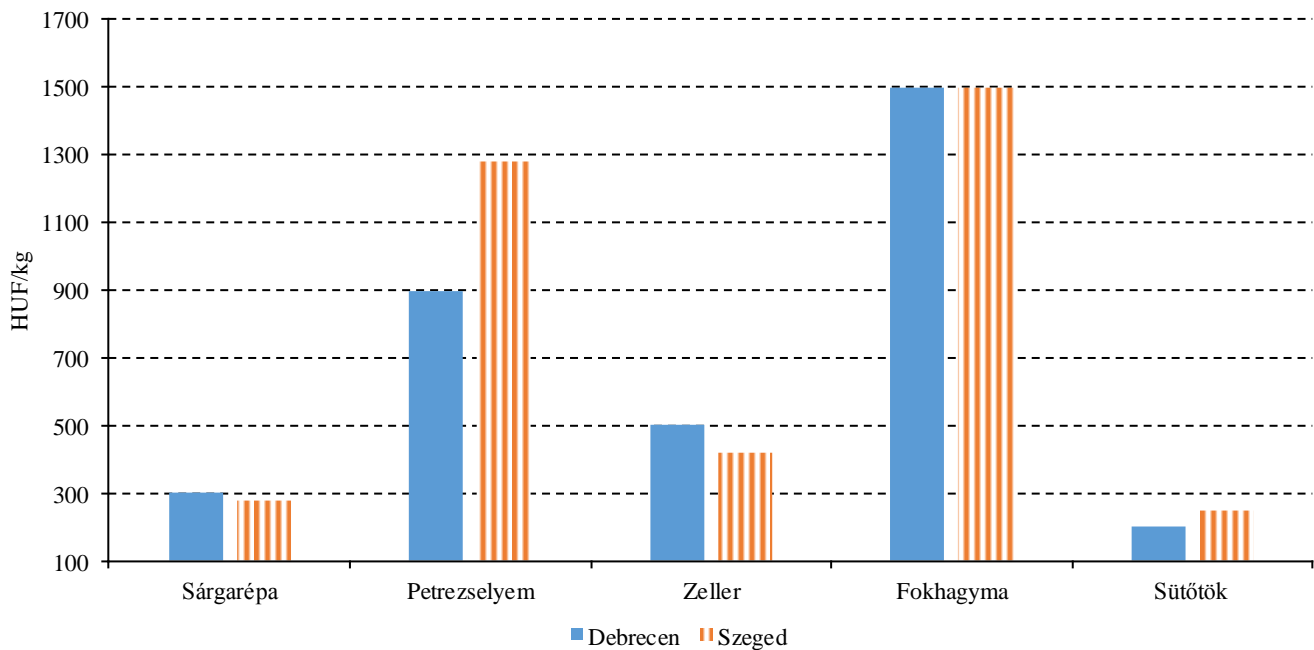
Forrás: AKI PÁIR

6. ábra: A kígyóborka, a torma, a fokhagyma és a csiperkegomba leggyakoribb ára a nagybani piacokon (2019. 8. hét)



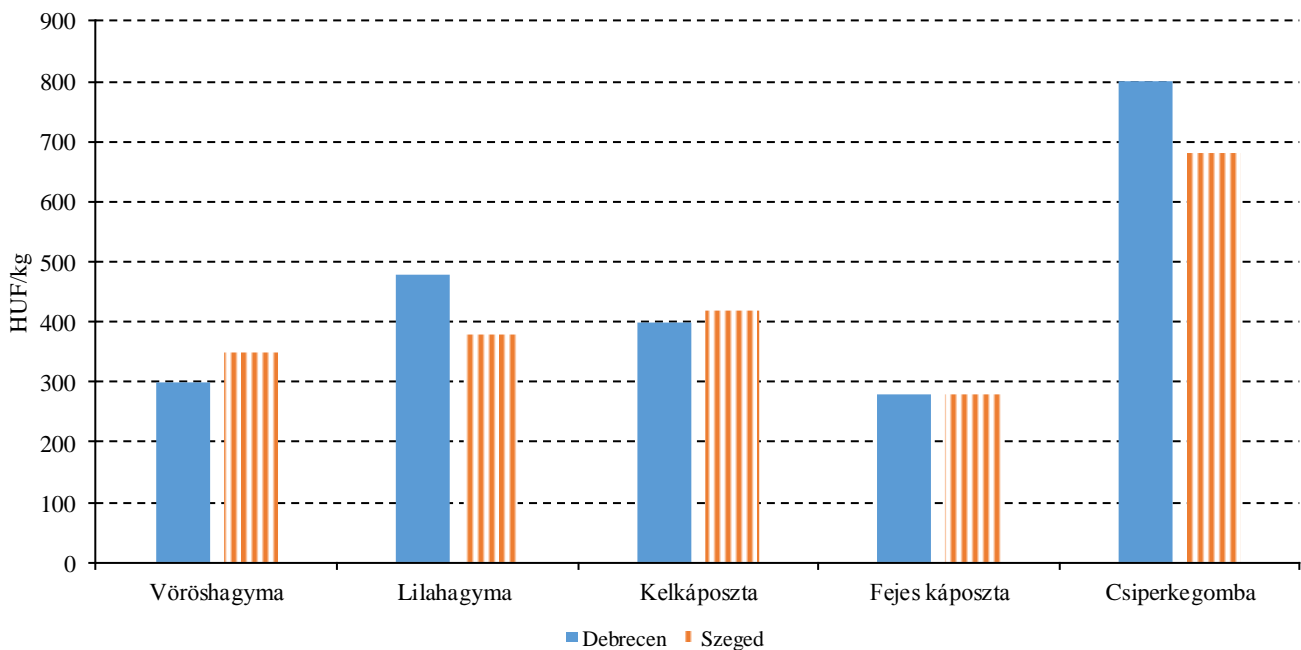
Forrás: AKI PÁIR

7. ábra: A sárgarépa, a petrezselyem, a zeller, a fokhagyma és a sütőtök leggyakoribb ára két vidéki fogyasztói piacon (2019. 8. hét)



Forrás: AKI PÁIR

8. ábra: A vöröshagyma, a lilahagyma, a kelkáposzta, a fejes káposzta és a csiperkegomba leggyakoribb ára két vidéki fogyasztói piacon (2019. 8. hét)



Forrás: AKI PÁIR

3. táblázat: **A gyümölcsfélék (déli gyümölccsel, dinnyefélék nélkül) külkereskedelmi forgalma Magyarországon**

	Export mennyisége			Import mennyisége		
	2017. január–november	2018. január–november	2018. január–november/ 2017. január–november	2017. január–november	2018. január–november	2018. január–november/ 2017. január–november
	tonna	tonna	százalék	tonna	tonna	százalék
Gyümölcs	171 287,6	128 910,2	75,3	222 097,0	227 308,2	102,3
Dió héjastól	2 573,3	1 160,6	45,1	0,5	13,1	2 662,3
Dió héj nélkül	1 559,5	585,2	37,5	738,3	528,8	71,6
Alma ipari célú	25 275,0	12 761,9	50,5	9 172,6	3 126,6	34,1
Alma étkezési célú	12 864,9	15 219,2	118,3	12 482,0	7 481,0	59,9

	Export értéke			Import értéke		
	2017. január–november	2018. január–november	2018. január–november/ 2017. január–november	2017. január–november	2018. január–november	2018. január–november/ 2017. január–november
	millió HUF	millió HUF	százalék	millió HUF	millió HUF	százalék
Gyümölcs	43 522,4	30 123,6	69,2	68 717,5	74 403,8	108,3
Dió héjastól	1 886,0	907,0	48,1	0,8	6,7	862,9
Dió héj nélkül	3 073,2	1 169,2	38,0	1 586,1	985,8	62,2
Alma ipari célra	1 808,3	610,6	33,8	807,6	166,0	20,6
Alma étkezési célra	1 669,1	2 090,3	125,2	2 021,8	1 681,2	83,2

Forrás: KSH

4. táblázat: **A zöldségfélék (dinnyefélékkel) külkereskedelmi forgalma Magyarországon**

	Export mennyisége			Import mennyisége		
	2017. január– november	2018. január– november	2018. január–november/ 2017. január–november	2017. január– november	2018. január– november	2018. január–november/ 2017. január–november
	tonna	tonna	százalék	tonna	tonna	százalék
Zöldség	361 807,5	309 077,5	85,4	254 138,9	303 668,8	119,5
Paradicsom	3 763,6	4 112,8	109,3	13 608,8	14 484,1	106,4
Vöröshagyma	2 686,8	2 138,5	79,6	15 770,6	19 019,3	120,6
Fokhagyma	365,0	401,2	109,9	938,6	842,8	89,8
Fejes és vöröskáposzta	2 560,0	1 925,4	75,2	3 323,7	2 951,6	88,8
Édes paprika	28 888,3	22 403,3	77,6	6 334,2	7 613,0	120,2

	Export értéke			Import értéke		
	2017. január– november	2018. január– november	2018. január–november/ 2017. január–november	2017. január– november	2018. január– november	2018. január–november/ 2017. január–november
	millió HUF	millió HUF	százalék	millió HUF	millió HUF	százalék
Zöldség	85 999,3	84 867,5	98,7	62 511,2	70 949,1	113,5
Paradicsom	1 364,8	1 715,2	125,7	6 797,3	6 736,2	99,1
Vöröshagyma	610,6	355,8	58,3	1 476,8	1 941,4	131,5
Fokhagyma	353,9	252,0	71,2	799,7	477,2	59,7
Fejes és vöröskáposzta	663,0	563,3	85,0	276,7	309,9	112,0
Édes paprika	7 935,1	7 586,1	95,6	2 583,7	3 076,5	119,1

Forrás: KSH

Nemzetközi piaci információk

5. táblázat: A zöldségfélék és a gyümölcsök ára a poznani, a hamburgi, a berlini és a müncheni nagybani piacokon

Termék	Származás	HUF/kg													
		Poznan			Származás	Hamburg			Származás	Berlin			Származás	München	
		Min.	Max.	2019. 2. 20.		Min.	Max.	2019. 2. 18.		Min.	Max.	2019. 2. 18.		Min.	Max.
Burgonya	belföld	81	102	belföld	134	159	belföld	140	165	belföld	153	165			
Cukkini	külpiaci	579	732	Spanyolország	350	445	Spanyolország	477	541	Spanyolország	382	509			
Csiperke-gomba	belföld	381,1	457	Lengyelország	604	875	Lengyelország	604	795	Lengyelország	572	763			
Fejes káposzta	belföld	168	183	belföld	156	207	belföld	175	207	belföld	175	207			
Kelbimbó	belföld	381	457	belföld	413	477	belföld	350	413	belföld	477	541			
Lila-hagyma	belföld	213	244	Hollandia	239	318	Hollandia	239	318	Hollandia	286	318			
Padlizsán	külpiaci	686	762	Spanyolország	445	572	Spanyolország	604	700	Spanyolország	509	572			
Paprika	külpiaci	686	762	Spanyolország	541	700	Spanyolország	509	636	Spanyolország	509	636			
Paprika	külpiaci	635	664	Spanyolország	572	699	Spanyolország	636	763	Spanyolország	572	636			
Alma (Golden)	belföld	76	152	Olaszország	286	350	Olaszország	254	286	Olaszország	239	254			
Körte	belföld	267	305	Olaszország	461	509	Olaszország	477	509	Olaszország	477	509			

Megjegyzés: Átszámítva az MNB hivatalos középárfolyamán.
Forrás: www.wgro.com.pl, www.ami-informiert.de

6. táblázat: A fokhagyma, a cukkini és a gomba nettó, havi termelői átlagára az Európai Unió néhány tagországában

	EUR/100 kg									
	Fokhagyma			Cukkini			Gomba			
	2018. január	2019. január	Változás (százalék)	2018. január	2019. január	Változás (százalék)	2018. január	2019. január	Változás (százalék)	
Görögország	180	207	115,0	72	128	177,8	–	–	–	
Spanyolország	180	180	100,0	69	131	189,9	216	212	98,1	
Olaszország	289	312	108,0	252	253	100,4	–	–	–	
Hollandia	–	–	–	361	501	138,8	172	176	102,3	
Magyarország	249	258	103,6	–	–	–	116	141	121,6	

Forrás: Európai Bizottság

7. táblázat: A zöldségfélék és a gyümölcsök nettó ára a bécsi nagybani piacon (2019. 8. hét)

Faj	Származási helyi	2019. 8. hét	
		Minimum	Maximum
Paprika	Görögország	2,5	2,5
	Marokkó	2,6	2,6
	Spanyolország	1,1	4,0
	Törökország	1,8	2,8
Paradicsom	Hollandia	1,5	4,0
	Marokkó	0,8	1,8
	Olaszország	1,0	1,6
	Spanyolország	0,8	3,0
Spenót	Ausztria	2,0	2,0
	Spanyolország	2,8	2,8
Fokhagyma	Egyiptom	3,0	3,0
	Kína	1,8	2,8
	Olaszország	3,5	3,5
	Spanyolország	1,7	3,0
Csiperkegomba	Magyarország	1,7	2,5
	Lengyelország	1,8	2,8
Alma	Ausztria	0,8	1,5
	Chile	1,8	1,8
	Lengyelország	0,4	1,2
	Olaszország	1,0	2,5
Körte	Dél-afrikai Köztársaság	1,1	1,5
	Hollandia	1,1	1,1
	Olaszország	1,1	2,8
Szamóca	Görögország	3,6	4,5
	Olaszország	5,5	6,3
	Spanyolország	4,0	5,0
Csemegeszőlő	Argentína	2,0	2,0
	Chile	4,0	4,0
	Dél-afrikai Köztársaság	2,0	3,5

Forrás: www.wien.gv.at

Borpiaci jelentés

8. táblázat: **A földrajzi jelzés nélküli és az oltalom alatt álló földrajzi jelzéssel ellátott BELFÖLDÖN értékesített borok mennyisége és feldolgozói értékesítési ára**

Megnevezés		Mértékegység	2018. november	2018. december	2019. január
Fehér	Oltalom alatt álló földrajzi jelzéssel ellátott	mennyiség (hl)	67 033	40 281	45 881
		átlagár (HUF/hl)	17 163	18 916	15 848
Vörös és rozé	Földrajzi jelzés nélküli	mennyiség (hl)	1 042	736	524
		átlagár (HUF/hl)	20 990	20 404	21 404
	Oltalom alatt álló földrajzi jelzéssel ellátott	mennyiség (hl)	35 118	28 559	21 118
		átlagár (HUF/hl)	29 299	27 494	26 143
Vörös és rozé összesen	mennyiség (hl)	36 160	29 295	24 642	
	átlagár (HUF/hl)	29 060	27 320	26 042	
Oltalom alatt álló földrajzi jelzéssel ellátott bor összesen		mennyiség (hl)	102 150	68 840	69 999
		átlagár (HUF/hl)	21 335	22 476	19 395
Földrajzi jelzés nélküli bor és oltalom alatt álló földrajzi jelzéssel ellátott bor összesen		mennyiség (hl)	103 739	69 616	70 665
		átlagár (HUF/hl)	21 336	22 463	19 402

Megjegyzés: Belföldön termelt borok. 2019 januárjában a fehér OFJ-borok nagyobb része tartályos kiszerezésű volt.
Forrás: AKI PÁIR

9. táblázat: **A földrajzi jelzés nélküli és az oltalom alatt álló földrajzi jelzéssel ellátott KÜLFÖLDÖN értékesített borok mennyisége és ára**

Megnevezés		Mértékegység	2018. november	2018. december	2019. január
Fehér	Földrajzi jelzés nélküli	mennyiség (hl)	3 663	2 275	...
		átlagár (HUF/hl)	33 783	28 699	...
	Oltalom alatt álló földrajzi jelzéssel ellátott	mennyiség (hl)	44 403	14 683	16 416
		átlagár (HUF/hl)	21 002	22 529	24 787
Fehér összesen		mennyiség (hl)	48 066	16 958	...
		átlagár (HUF/hl)	21 976	23 357	...
Vörös és rozé	Oltalom alatt álló földrajzi jelzéssel ellátott	mennyiség (hl)	4 633	6 534	5 971
		átlagár (HUF/hl)	23 966	25 796	23 370
Oltalom alatt álló földrajzi jelzéssel ellátott bor összesen		mennyiség (hl)	49 036	21 217	6 768
		átlagár (HUF/hl)	21 282	23 535	24 447
Földrajzi jelzés nélküli bor és oltalom alatt álló földrajzi jelzéssel ellátott bor összesen		mennyiség (hl)	53 467	24 622	25 620
		átlagár (HUF/hl)	22 268	24 186	25 502

...=Adatvédelmi korlátok miatt nem közölhető adat.

Megjegyzés: Belföldön termelt borok.

Forrás: AKI PÁIR

10. táblázat: Az oltalom alatt álló eredetmegjelöléssel ellátott BELFÖLDÖN értékesített borok mennyisége és feldolgozóinak értékesítési ára

Megnevezés	Bortípus	Mértékegység	2018. november	2018. december	2019. január
Tokaji OEM	fehér	mennyiség (hl)	1 708	2 421	1 313
		átlagár (HUF/hl)	81 455	77 650	162 322
Egri OEM	fehér	mennyiség (hl)	732	834	906
		átlagár (HUF/hl)	44 644	40 953	39 706
	vörös és rozé	mennyiség (hl)	4 186	4 547	3 108
		átlagár (HUF/hl)	44 908	42 193	41 050
Mátrai OEM	fehér	mennyiség (hl)
		átlagár (HUF/hl)
	vörös és rozé	mennyiség (hl)
		átlagár (HUF/hl)
Villányi OEM	fehér	mennyiség (hl)
		átlagár (HUF/hl)
	vörös és rozé	mennyiség (hl)	2 531	2 429	1 158
		átlagár (HUF/hl)	70 317	62 583	69 590
Balatonboglári OEM	fehér	mennyiség (hl)
		átlagár (HUF/hl)
	vörös és rozé	mennyiség (hl)
		átlagár (HUF/hl)
Kunsági OEM	fehér	mennyiség (hl)
		átlagár (HUF/hl)
	vörös és rozé	mennyiség (hl)
		átlagár (HUF/hl)
Egyéb OEM	fehér	mennyiség (hl)	1 528	1 626	1 362
		átlagár (HUF/hl)	52 522	53 482	54 234
	vörös és rozé	mennyiség (hl)	300	361	35
		átlagár (HUF/hl)	58 038	50 290	51 546

...=Adatvédelmi korlátok miatt nem közölhető adat.

Megjegyzés: Belföldön termelt borok.

Forrás: AKI PÁIR

11. táblázat: Az oltalom alatt álló eredetmegjelöléssel ellátott KÜLFÖLDÖN értékesített borok mennyisége és ára

Megnevezés	Bortípus	Mértékegység	2018. november	2018. december	2019. január
Tokaji OEM	fehér	mennyiség (hl)	4 507	2 355	2 319
		átlagár (HUF/hl)	53 034	61 486	70 830
Egri OEM	fehér	mennyiség (hl)	354
		átlagár (HUF/hl)	45 029
	vörös és rozé	mennyiség (hl)	1 911	1 340	1 206
		átlagár (HUF/hl)	46 908	43 417	41 125
Mátrai OEM	fehér	mennyiség (hl)
		átlagár (HUF/hl)
	vörös és rozé	mennyiség (hl)
		átlagár (HUF/hl)
Villányi OEM	fehér	mennyiség (hl)
		átlagár (HUF/hl)
	vörös és rozé	mennyiség (hl)
		átlagár (HUF/hl)
Balatonboglári OEM	fehér	mennyiség (hl)
		átlagár (HUF/hl)
	vörös és rozé	mennyiség (hl)
		átlagár (HUF/hl)
Kunsági OEM	fehér	mennyiség (hl)
		átlagár (HUF/hl)
	vörös és rozé	mennyiség (hl)
		átlagár (HUF/hl)
Egyéb OEM	fehér	mennyiség (hl)	8 210	5 669	5 094
		átlagár (HUF/hl)	19 356	19 291	18 095
	vörös és rozé	mennyiség (hl)	2 069	512	3 339
		átlagár (HUF/hl)	21 836	19 214	21 069

...=Adatvédelmi korlátok miatt nem közölhető adat.

Megjegyzés: Belföldön termelt borok.

Forrás: AKI PÁIR

12. táblázat: Magyarország bor-külkereskedelme mennyiségben kifejezve

		Export mennyisége			Import mennyisége		
		2017. I–XI.	2018. I–XI.	Változás	2017. I–XI.	2018. I–XI.	Változás
		ezer hl	ezer hl	százalék	ezer hl	ezer hl	százalék
Palackos	Fehér	167,14	196,60	117,63	12,26	19,37	157,93
	Vörös és rozé	70,77	79,12	111,80	26,09	25,30	96,94
	Összesen	237,91	275,72	115,89	38,36	44,66	116,44
Lédig	Fehér	283,00	475,15	167,90	3,14	0,23	7,19
	Vörös és rozé	37,82	65,58	173,41	107,61	2,61	2,42
	Összesen	320,81	540,73	168,55	110,75	2,83	2,56
Palackos és lédig kiszerelés összesen		558,72	816,44	146,13	149,11	47,49	31,85

Forrás: KSH

13. táblázat: Magyarország bor-külkereskedelme értékben kifejezve

		Export értéke			Import értéke		
		2017. I–XI.	2018. I–XI.	Változás	2017. I–XI.	2018. I–XI.	Változás
		milliárd HUF	milliárd HUF	százalék	milliárd HUF	milliárd HUF	százalék
Palackos	Fehér	9,32	10,73	115,28	0,66	0,87	131,19
	Vörös és rozé	3,41	3,84	112,86	1,71	1,83	106,84
	Összesen	12,73	14,59	114,63	2,38	2,70	113,65
Lédig	Fehér	5,23	8,44	161,36	0,05	0,03	55,29
	Vörös és rozé	0,77	1,26	163,00	1,34	0,06	4,30
	Összesen	6,00	9,70	161,57	1,39	0,08	6,12
Palackos és lédig kiszerelés összesen		18,73	24,29	129,68	3,76	2,79	73,99

Forrás: KSH

14. táblázat: Magyarország pezsgő-külkereskedelme

	2017. I–XI.		2018. I–XI.		2018. I–XI. /2017. I–XI.	
	Mennyiség	Érték	Mennyiség	Érték	Mennyiség	Érték
	ezer hl	milliárd HUF	ezer hl	milliárd HUF	százalék	százalék
Import	26,12	2,14	24,55	2,31	94,02	108,08
Export	102,60	3,10	72,27	2,74	70,44	88,14

Forrás: KSH

