

XXIII. évfolyam, 16. szám, 2019



AGRÁRPIACI JELENTÉSEK

ZÖLDSÉG, GYÜMÖLCS ÉS BOR

NAIK Agrárgazdasági Kutatóintézet

Zöldség, Gyümölcs és Bor
XXIII. évfolyam, 16. szám, 2019

Megjelenik kéthetente
2019. augusztus 14.

Felelős szerkesztő
Dr. Stummer Ildikó

Szerzők
Isépy Anett
isepy.anett@aki.naik.hu
Losonczi Tünde
losonczi.tunde@aki.naik.hu
Ecsediné Wanek Zsuzsanna
wanek.zsuzsa@aki.naik.hu
Szente-Orbán Csaba

Kiadó
NAIK Agrárgazdasági Kutatóintézet
H-1093 Budapest, Zsil utca 3-5.
Telefon: (+36 70) 501-0446
Fax: (+36 1) 217-8111
<https://aki.naik.hu>
aki@aki.naik.hu
<https://pair.aki.gov.hu>

ISSN 1418 2130

A Zöldség, Gyümölcs és Bor piaci jelentésen kívül
kínáljuk még a Baromfi; Élőállat és Hús; Tej és Tej-
termékek; Gabona és Ipari Növények piaci jelentése-
ket is.

A kiadványokkal kapcsolatban részletes felvilágosítást ad:
Publikációs Csoport
publikacio@aki.naik.hu
Telefon: (+36 70) 501-1156

Minden jog fenntartva. A kiadvány bármely részének sokszorosí-
tása, adatainak bármilyen formában (nyomtatott vagy elektroni-
kus) történő tárolása vagy továbbítása, illetőleg bármilyen elven
működő adatbázis-kezelő segítségével történő felhasználása csak
a kiadó előzetes írásbeli engedélyével történhet.

Tartalomjegyzék

Összefoglaló	3
Zöldség- és gyümölcspiaci jelentés	4
Budapesti nagybani piaci körkép	4
A málna piaca	6
Európai Unió	6
Magyarország	6
Agrárpolitikai hírek	7
Magyarországi piaci információk	8
Nemzetközi piaci információk	15
Borpiaci jelentés	16

Összefoglaló

A Budapesti Nagybani Piacon a 32. héten a gömbparadicsomot 490 forint/kilogramm áron kínálták. A felhozatal bővülésével a 32. hétre 169 forintra csökkent a vöröshagyma ára.

A belföldi málna 2500 forint/kilogramm termelői átlagáron a 23. héten jelent meg a kínálatban. A málna termelői ára a 32. hétre 1475 forint/kilogrammmra csökkent.

Zöldség- és gyümölcspiaci jelentés

Budapesti nagybani piaci körkép

A NAIK AKI PÁIR adatai szerint a Budapesti Nagy-
bani Piacon a 32. héten a gömbparadicsomot 490 fo-
rint/kilogramm áron kínálták, ez az ár csaknem a két-
szerese volt az egy évvel korábbinak. Szakértők szerint
a gömbparadicsom árának július közepén kezdődő és
azóta tartó emelkedését a változékony időjárás okoz-
hatta, mivel a nagy meleg és a sok csapadék váltakozása
csökkentette a termés mennyiségét. Tavasszal és nyár
elején ugyanakkor a gömbparadicsom ára még alacson-
yabb szinten mozgott, mint egy évvel korábban. Im-
portból származó gömbparadicsom a 20. hét óta nincs a
kínálatban.

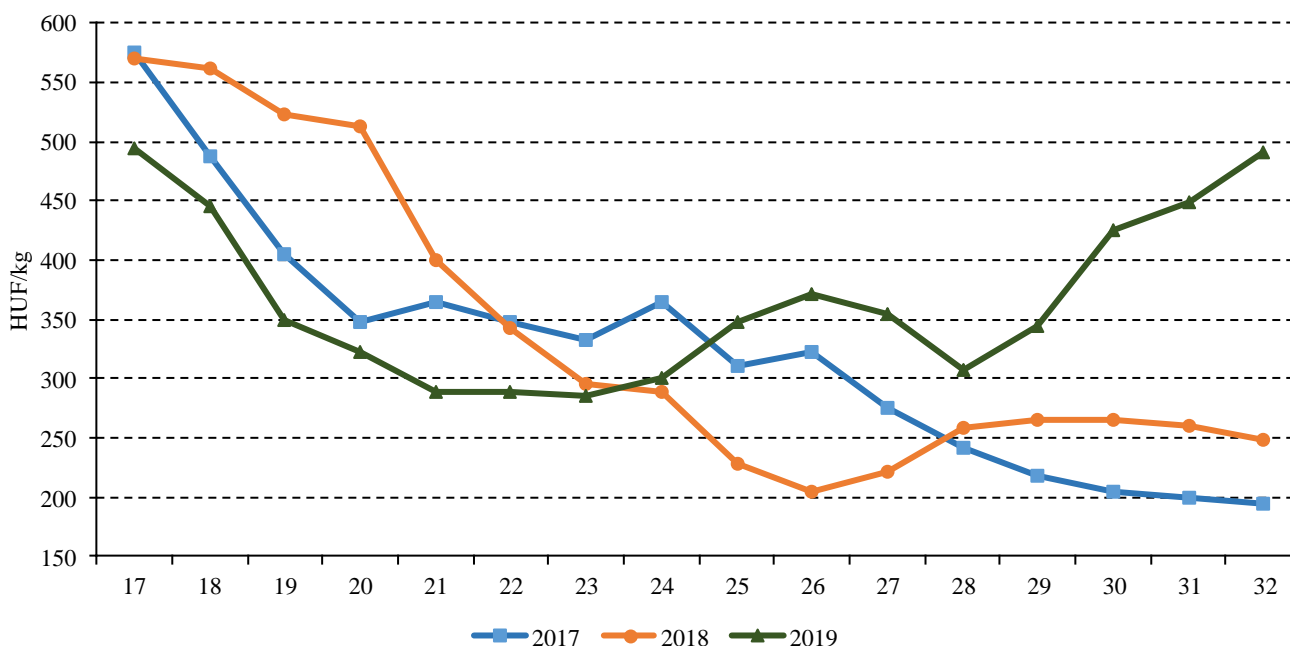
Nemcsak Magyarországon, hanem az Európai Unió-
ban is magasabb szintet ért el a paradicsom ára. Az Eu-
rópai Bizottság adatai szerint júliusban a paradicsom
uniós átlagára 23 százalékkal haladta meg az egy évvel
korábit, 79 euró/100 kilogramm volt. A nagy termelő
országok közül Franciaországban, Hollandiában és Spa-
nyolországban 40-65 százalékkal emelkedett a paradi-
csom ára a megfigyelt időszakban, ugyanakkor Olasz-
országban 14 százalékkal csökkent.

A Budapesti Nagybani Piacon a tölteni való édes
paprika ára a 32. héten 413 forint/kilogramm volt, ami
meghaladta az előző évi szintet, ugyanakkor egy hét
alatt 5 forinttal csökkent.

A NAIK AKI PÁIR adatai szerint a Budapesti Nagy-
bani Piacon az idei termésű vöröshagyma június elején
jelent meg a kínálatban 300 forint/kilogramm leggyako-
ribb áron. A felhozatal bővülésével a 32. hétre 169 fo-
rintra csökkent a vöröshagyma ára, amely az egy évvel
korábbinál 28 forinttal volt magasabb.

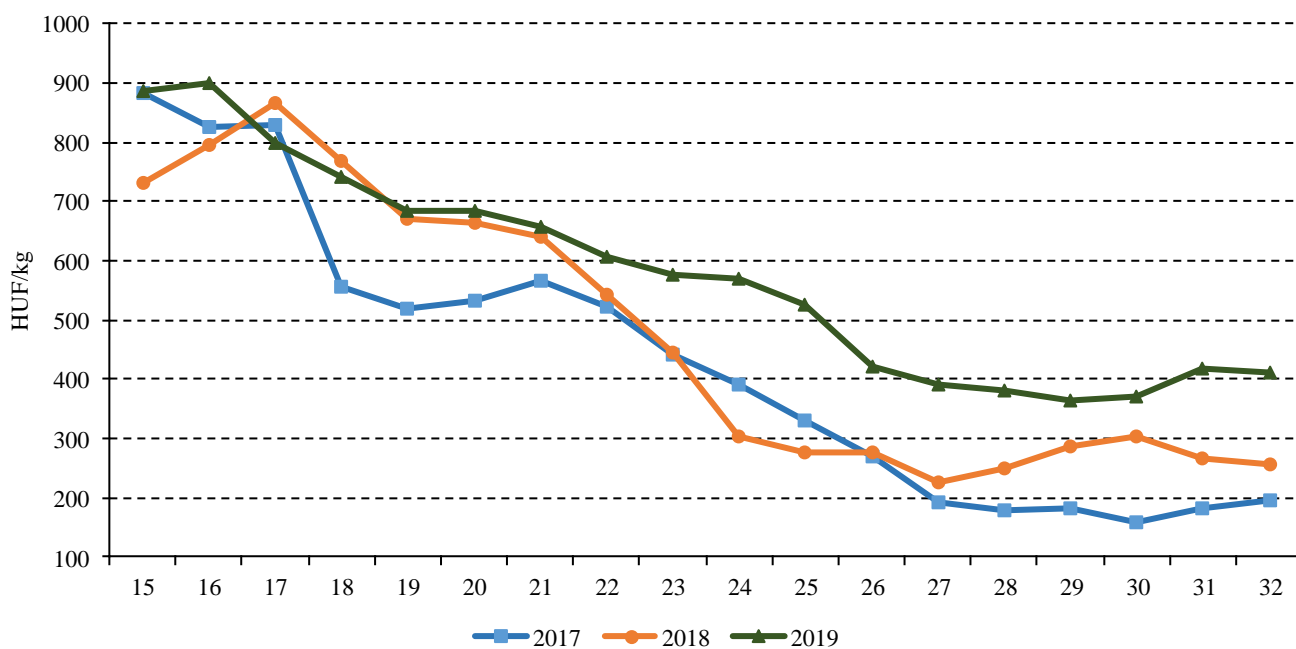
A magyar termék mellett importból származó vörös-
hagymát is értékesítettek a Budapesti Nagybani Piacon
a 20. és a 25. hét között. A főleg ausztriai, hollandiai és
görögországi vöröshagyma értékesítési ára azzal együtt,
hogy csökkenő tendenciát mutatott a vizsgált hetek
alatt, a magyarországihoz hasonlóan, meghaladta az egy
évvel korábbi átlagárát. A hazai termelésből, illetve az
importból származó vöröshagyma ára nem tért el lényeg-
esen egymástól a megfigyelt időszakban.

1. ábra: A belföldi gömbparadicsom heti termelői átlagára a Budapesti Nagybani Piacon (2017–2019)



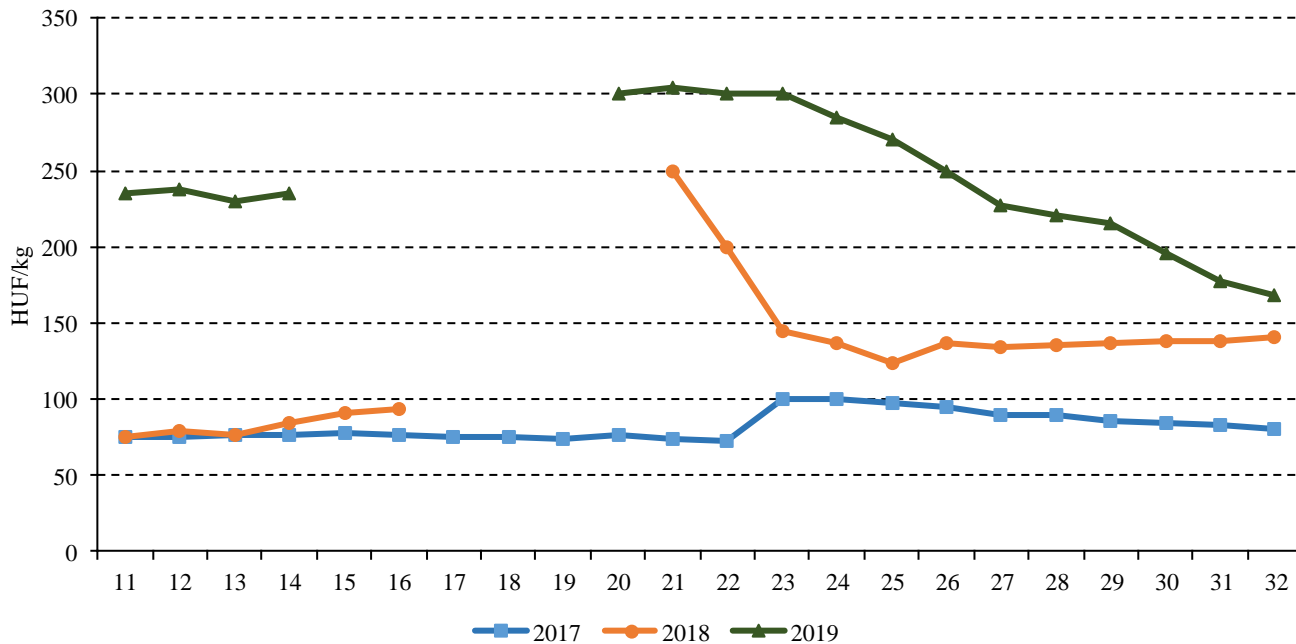
Forrás: NAIK AKI PÁIR

2. ábra: A belföldi tölteni való paprika heti termelői átlagára a Budapesti Nagyban Piacon (2017–2019)



Forrás: NAIK AKI PÁÍR

3. ábra: A belföldi vöröshagyma heti termelői átlagára a Budapesti Nagyban Piacon (2017–2019)



Forrás: NAIK AKI PÁÍR

A málna piaca

Európai Unió

Szerbia a legnagyobb málnatermelő Európában, ahol a málnaültetvények területe a 2011. évi csaknem 12 ezer hektárról 2018-ra 23 ezerre nőtt, ezzel bővült a termelés is. Idén ugyanakkor a kedvezőtlen időjárás (hó, jégeső, viharok), valamint a növényegészségügyi problémák a málnatermés csökkenését eredményezték. A szezon alacsony (140-150 dinár/kilogramm) felvásárlási árakkal indult, majd a termelők tiltakozása nyomán a málna minimális felvásárlási ára 160-165 dinár/kilogrammmra emelkedett.

Lengyelország a második legnagyobb málnatermelő Európában, részesedése a világ málnatermelésében eléri a 13 százalékot, az EU termelésének pedig több mint a felét adja. Az elmúlt években Lengyelországban a málnaültetvények területe 27-29 ezer hektár, a termése pedig évente 105-130 ezer tonna között alakult. A málnatermés csökkent 2019-ben, az ára emelkedett: a 0,5 kilogrammos kiszerelésű málna ára a poznani piacon 45-55 százalékkal volt magasabb, 14-16 PLN/kilogramm (2100-2500 forint/kilogramm) az egy évvel korábbinál. A fagyasztásra szánt málna eladási ára 1,50-1,70 euró/kilogramm között mozgott, ami majdnem a kétszerese a tavalyi áraknak.

Ukrajnában később kezdődött a szezon a tavasz második felében tapasztalt hűvös időjárás miatt. Ezért a frisspiaci áru és a feldolgozásra szánt málna ára a kétszeresére emelkedett a 2018. évihez képest. A fagyasztásra szánt málna ára 0,97-1,36 USD/kilogramm között mozgott.

Az Eurostat adatai szerint az EU belső piacán Spanyolország a legnagyobb frissmálna-exportőr, a vezető importőr Németország. Az unió frissmálna-külkereskedelmi egyenlege negatív volt 2018-ban: a behozatal 28,8 ezer tonnára emelkedett, a kivitel 5,7 ezer tonnára csökkent az előző évihez képest. Marokkóból 50 százalékkal 21,7 ezer tonnára nőtt, míg Szerbiából 30 százalékkal 3,8 ezer tonnára csökkent a friss málna importja.

Az unió belső piacán a legnagyobb fagyasztott-

málna-exportőr Lengyelország, importőr pedig Németország. A közösség fagyasztottmálna-külkereskedelmi egyenlege negatív volt 2018-ban, a behozatal 121 ezer tonnát, míg a kivitel 8,6 ezer tonnát tett ki. Az unió legnagyobb fagyasztottmálna-beszállítója Szerbia volt 2018-ban (80,5 ezer tonna). Emellett jelentős növekedés figyelhető meg Ukrajnából is, ahonnan a háromszorosára, 12,4 ezer tonnára bővült a beszállított mennyiség 2018-ban az előző öt év átlagához képest.

Magyarország

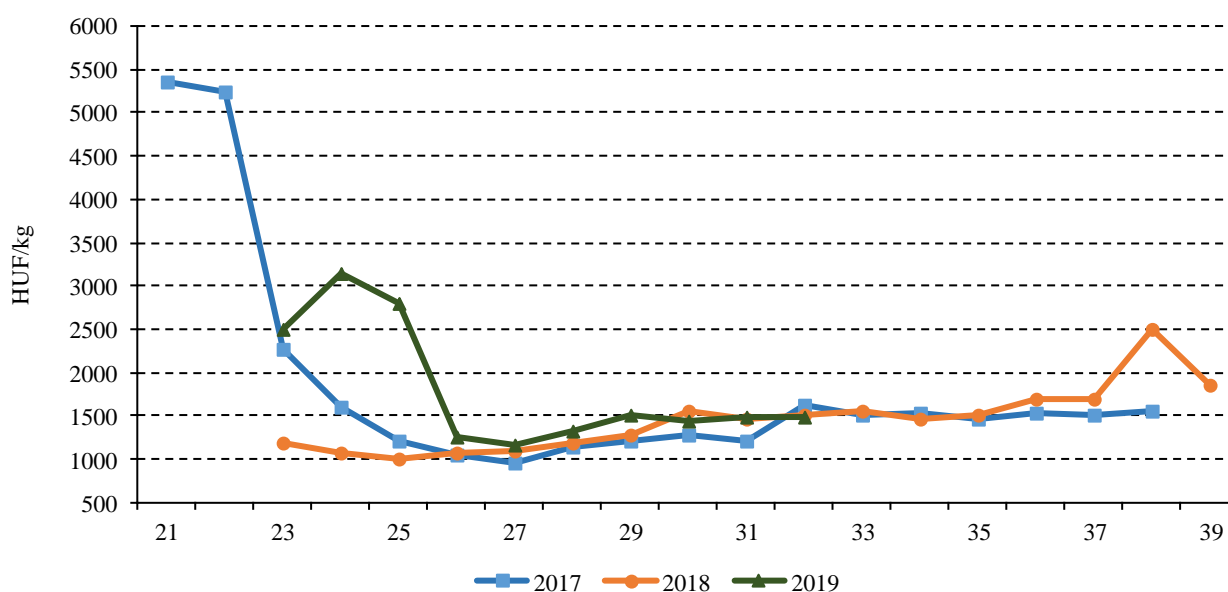
A magyar málnatermesztés elsősorban a klimatikus viszonyok változása miatt évről évre csökkenő tendenciát mutat. A KSH adatai szerint az ezredfordulón 1500 hektáron 10-15 ezer tonna málna termett, azóta a málna termőterülete folyamatosan csökkent, jelenleg 200 hektár körül alakul.

A friss és a fagyasztott málna külkereskedelmi egyenlege negatív volt 2018-ban: a KSH adatai szerint a friss málna behozatala 30 százalékkal 349 tonnára nőtt, ugyanakkor a kivitele 70 százalékkal 0,7 tonnára csökkent az előző évihez képest. Az export elsősorban júliusra és augusztusra koncentrálódik, és döntő hányada Romániába kerül. Az idei év első öt hónapjában a friss málna beszállítása (elsősorban Spanyolországból) 172 tonnáról 242 tonnára nőtt az egy esztendővel korábbihoz képest.

A KSH adatai szerint a fagyasztott málna behozatala 10 százalékkal 2590 tonnára nőtt, ugyanakkor a kivitele 20 százalékkal 1032 tonnára csökkent 2018-ban az előző évihez képest. Az idei év első öt hónapjában a fagyasztott málna importja 33 százalékkal 668 tonnára csökkent az előző év hasonló időszakához képest.

A NAIK AKI PÁIR adatai szerint a Budapesti Nagybani Piacon a belföldi málna a 23. héten jelent meg a kínálatban 2500 forint/kilogramm termelői átlagáron. A málna termelői ára a 32. hétre 1475 forint/kilogrammmra csökkent.

4. ábra: A belföldi málna heti termelői átlagára a Budapesti Nagyban Piacon (2017–2019)



Forrás: NAIK AKI PÁIR

Agrárpolitikai hírek

• Stressztoleráns zöldségfajok nemesítésére nyert 673 millió forint vissza nem térítendő támogatást a Nemzeti Kutatási, Fejlesztési és Innovációs Hivatal (NKFI) Alapból a ZKI Zöldségtermesztési Kutató Intézet Zrt., a Flóratom Kft. és a Neumann János Egyetem konzorciuma. A projekt célja négy fajnál (paprika, borsó, uborka és dinnye) növényfiziológiai mérések segítségével olyan hibridek létrehozása, amelyek a klímaváltozásból adódó külső tényezők okozta stresszfaktoroknak a lehető legjobban ellenállnak. A következő évtizedekben a növénynemesítés irányát döntően meghatározó tényező lesz a klímaváltozás talajszerkezetre, talajminőségre gyakorolt hatása, a növényeket ezek révén

érő stresszhatások elleni küzdelem. A paprikánál egy olyan fajta létrehozására törekszenek, amely ellenáll az extrém magas hőmérsékletnek, a hőmérsékletingadozásnak, magas sókoncentrációnak, és jól viseli a szárazságot is. A borsónál egy korai fajta, sötétzöld színű – feldolgozás esetén kevésbé színvesztő – nagyméretű, magas szintű biotikus stressztoleranciával rendelkező fajta nemesítését tűzték ki célul. Az uborka és a dinnye esetében magas só tolerancia szintű fajtákat akarnak létrehozni, amelynek révén e két növényfaj termesztése jobban eltolódhatna a mediterrán térség felé.

Magyarországi piaci információk

1. táblázat: Az I. osztályú, belföldi zöldségfélék és gyümölcsök leggyakoribb bruttó termelői ára a Budapesti Nagybani Piacon

Faj	Fajta/Típus	Méret	Mérték- egység	2018. 32. hét	2019. 31. hét	2019. 32. hét	2019. 32. hét/ 2018. 32. hét (százalék)	2019. 32. hét/ 2019. 31. hét (százalék)
Burgonya	Impala	–	HUF/kg	130	180	180	138,5	100,0
	Red–Scarlett	–	HUF/kg	130	125	150	115,4	120,0
	Nem jelölt	–	HUF/kg	–	145	150	–	103,5
Paradicsom	Gömb	40–47 mm	HUF/kg	240	435	480	200,0	110,3
		47–57 mm	HUF/kg	255	460	500	196,1	108,7
	Fürtös	47 mm+	HUF/kg	290	540	545	187,9	100,9
		40–47 mm	HUF/kg	315	555	570	181,0	102,7
	Koktél	15 mm–	HUF/kg	950	900	875	92,1	97,2
		15 mm+	HUF/kg	900	950	925	102,8	97,4
Paprika	Tölteni való édes	30–70 mm	HUF/kg	220	390	365	165,9	93,6
		70 mm+	HUF/kg	295	445	460	155,9	103,4
	Bogyiszlói	–	HUF/kg	440	680	650	147,7	95,6
	Kaliforniai	70 mm+	HUF/kg	565	850	755	133,6	88,8
Padlizsán	–	70 mm+	HUF/kg	310	360	340	109,7	94,4
Uborka	Kígyó	400–500 g	HUF/kg	325	325	310	95,4	95,4
		3–6 cm	HUF/kg	390	445	400	102,6	89,9
	Berakó (fürtös)	6–9 cm	HUF/kg	300	350	310	103,3	88,6
		9–14 cm	HUF/kg	255	280	235	92,2	83,9
Sárgadinnye	Zöld húsú	–	HUF/kg	375	150	160	42,7	106,7
	Sárga húsú	–	HUF/kg	350	130	140	40,0	107,7
Görögdinnye	Magvas– Gömb–sötét- zöld	–	HUF/kg	140	125	105	75,0	84,0
	Magvas–Hosz- szú–csíkos	–	HUF/kg	125	115	95	76,0	82,6
Főzőtök	Spárgatök	–	HUF/kg	110	180	150	136,4	83,3
	Cukkini	–	HUF/kg	250	255	300	120,0	117,7
	Patisszon	–	HUF/kg	290	310	235	81,0	75,8
	Bébitök	–	HUF/kg	150	210	200	133,3	95,2
Sárgarépa	–	–	HUF/kg	245	200	170	69,4	85,0
			HUF/kiszerezés	210	170	145	69,1	85,3

Faj	Fajta/Típus	Méret	Mértékegység	2018. 32. hét	2019. 31. hét	2019. 32. hét	2019. 32. hét/ 2018. 32. hét (százalék)	2019. 32. hét/ 2019. 31. hét (százalék)
Petrezselyem	–	–	HUF/kg	950	850	775	81,6	91,2
			HUF/kiszereelés	295	290	295	100,0	101,7
Zeller	Gumós	–	HUF/kg	325	450	425	130,8	94,4
			HUF/db	145	210	200	137,9	95,2
Sóska	–	–	HUF/kg	425	600	600	141,2	100,0
Spenót	–	–	HUF/kg	600	700	700	116,7	100,0
Cékla	–	–	HUF/kg	165	210	175	106,1	83,3
Fejes saláta	–	–	HUF/db	175	158	133	76,0	83,9
Jégсалáta	–	–	HUF/db	222	210	240	107,9	114,3
Lollo Rossa	–	–	HUF/db	200	167	167	83,5	100,0
Fejes káposzta	Fehér	–	HUF/kg	150	180	165	110,0	91,7
	Vörös	–	HUF/kg	165	210	200	121,2	95,2
Kelkáposzta	–	–	HUF/kg	260	255	260	100,0	102,0
Karalábé	–	–	HUF/kg	190	230	220	115,8	95,7
			HUF/db	150	150	132	88,3	88,3
Karfiol	–	16 cm+	HUF/kg	330	445	450	136,4	101,1
Kínai kel	–	–	HUF/kg	240	235	255	106,3	108,5
Brokkoli	–	–	HUF/kg	330	–	600	181,8	–
Retek	Hónapos	–	HUF/kiszereelés	100	145	130	130,0	89,7
	Jégcsap	–	HUF/kg	245	315	320	130,6	101,6
	Müncheni Sör	–	HUF/kiszereelés	265	240	245	92,5	102,1
Torma	–	–	HUF/kg	800	1000	1000	125,0	100,0
Bab	Zöldbab	–	HUF/kg	540	883	703	130,3	79,6
Vöröshagyma	Barna héjú	40–70 mm	HUF/kg	132	165	160	120,8	97,0
		70 mm+	HUF/kg	150	190	178	118,3	93,4
	Lila héjú	40–70 mm	HUF/kg	200	280	250	125,0	89,3
	Zöldhagyma	–	HUF/kiszereelés	140	140	140	100,0	100,0
Fokhagyma	–	45 mm+	HUF/kg	800	775	800	100,0	103,2
Póréhagyma	–	–	HUF/db	165	190	200	121,2	105,3
Gomba	Laska	–	HUF/kg	650	700	738	113,5	105,4
Csemege- kukorica	–	–	HUF/db	65	110	90	138,5	81,8
Alma	Gala	55–65 mm	HUF/kg	–	–	220	–	–
		65 mm+	HUF/kg	–	–	200	–	–
	Early gold	65 mm+	HUF/kg	225	200	210	93,3	105,0
	Nyári	65 mm+	HUF/kg	180	310	195	108,3	62,9

Faj	Fajta/Típus	Méret	Mérték- egység	2018. 32. hét	2019. 31. hét	2019. 32. hét	2019. 32. hét/ 2018. 32. hét (százalék)	2019. 32. hét/ 2019. 31. hét (százalék)
Körte	Nyári	65 mm+	HUF/kg	250	350	355	142,0	101,4
Szilva	Cacanska lepotica	28–35 mm	HUF/kg	160	120	120	75,0	100,0
		35 mm+	HUF/kg	–	–	120	–	–
	Cacanska rana	28–35 mm	HUF/kg	–	150	100	–	66,7
		35 mm+	HUF/kg	–	140	150	–	107,1
	Ringló	28 mm–ig	HUF/kg	–	155	160	–	103,2
	Japán típusú	28–35 mm	HUF/kg	325	310	280	86,2	90,3
35 mm+		HUF/kg	425	400	400	94,1	100,0	
Kajszi	Nem jelölt	30 mm+	HUF/kg	600	400	475	79,2	118,8
Őszibarack	Fehér húsú	51–61 mm	HUF/kg	380	250	235	61,8	94,0
		61–67 mm	HUF/kg	435	320	277	63,6	86,5
		67–73 mm	HUF/kg	535	360	360	67,3	100,0
	Sárga húsú	51–61 mm	HUF/kg	350	230	225	64,3	97,8
		61–67 mm	HUF/kg	420	285	260	61,9	91,2
		67–73 mm	HUF/kg	480	310	305	63,5	98,4
Nektarin	Nem jelölt	–	HUF/kg	398	308	290	72,8	94,1
Pirosribiszke	–	–	HUF/kg	1050	1162	988	94,1	85,0
Málna	–	–	HUF/kg	1512	1475	1475	97,5	100,0
Szeder	–	–	HUF/kg	1300	1262	1250	96,2	99,0
Dióbél	–	–	HUF/kg	2800	2750	3200	114,3	116,4
Csemegeszőlő	Cardinal	150–200g	HUF/kg	360	–	600	166,7	–
	Fehér	–	HUF/kg	–	1000	500	–	50,0

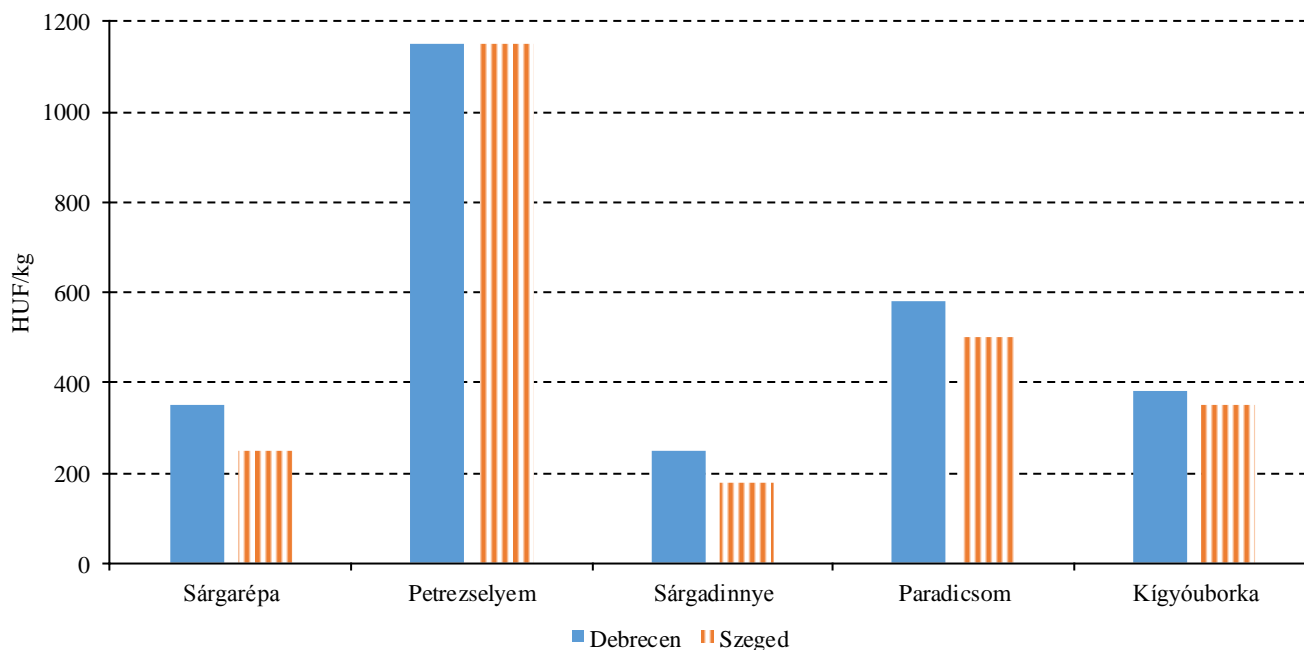
Megjegyzés: A teljes adatbázis megtekinthető a www.aki.gov.hu oldalon.
Forrás: NAIK AKI PÁIR

2. táblázat: **Az Európai Unióból és a harmadik országokból származó, I. osztályú zöldségfélék és gyümölcsök leggyakoribb bruttó ára a Budapesti Nagyban Piacon**

Faj	Fajta/ Típus	Méret	Származási hely	Mérték- egység	2018. 32. hét	2019. 231 hét	2019. 32. hét	2019. 32. hét/ 2018. 32. hét (százalék)	2019. 32. hét/ 2019. 31. hét (százalék)
Jégsaláta	–	–	Hollandia	HUF/db	400	304	342	85,5	112,5
Karfiol	–	10–16 cm	Hollandia	HUF/kg	–	760	–	–	–
	–	16 cm+	Hollandia	HUF/kg	–	–	660	–	–
	–		Olaszország	HUF/kg	–	720	633	–	88,0
Brokkoli	–	–	Olaszország	HUF/kg	–	712	740	–	103,9
	–	–	Spanyolország	HUF/kg	–	–	900	–	–
Alma	Nem jelölt	–	Nem jelölt	HUF/kg	–	267	291	–	109,0
Mogyoró (tisztított)	–	–	Törökország	HUF/kg	3000	2500	2500	83,3	100,0
Földi- mogyoró	–	–	Kína	HUF/kg	800	800	800	100,0	100,0
Csemege- szőlő	Fehér	–	Olaszország	HUF/kg	548	970	920	167,9	94,9
	Piros	–	Olaszország	HUF/kg	–	1230	1200	–	97,6
Citrom	–	53–65mm	Argentína	HUF/kg	700	576	560	80,0	97,2
	–		Spanyolország	HUF/kg	–	540	530	–	98,2
Zöldcitrom	–	–	Brazília	HUF/kg	1200	–	–	–	–
	–	–	Mexikó	HUF/kg	1150	864	880	76,5	101,9
Narancs	Valancia late	67–80mm	Dél-afrikai Köztársaság	HUF/kg	450	–	346	76,9	–
			Spanyolország	HUF/kg	–	–	340	–	–
Grapefruit	–	–	Dél-afrikai Köztársaság	HUF/kg	424	532	530	125,0	99,6
Kivi	–	–	Chile	HUF/kg	–	912	868	–	95,2
	–	–	Costa Rica	HUF/kg	–	370	350	–	94,6
Banán	–	–	Ecuador	HUF/kg	290	390	373	128,6	95,6
	–	–	Kolumbia	HUF/kg	280	380	360	128,6	94,7
Mák	–	–	Cseh köztársaság	HUF/kg	670	1400	1460	217,9	104,3

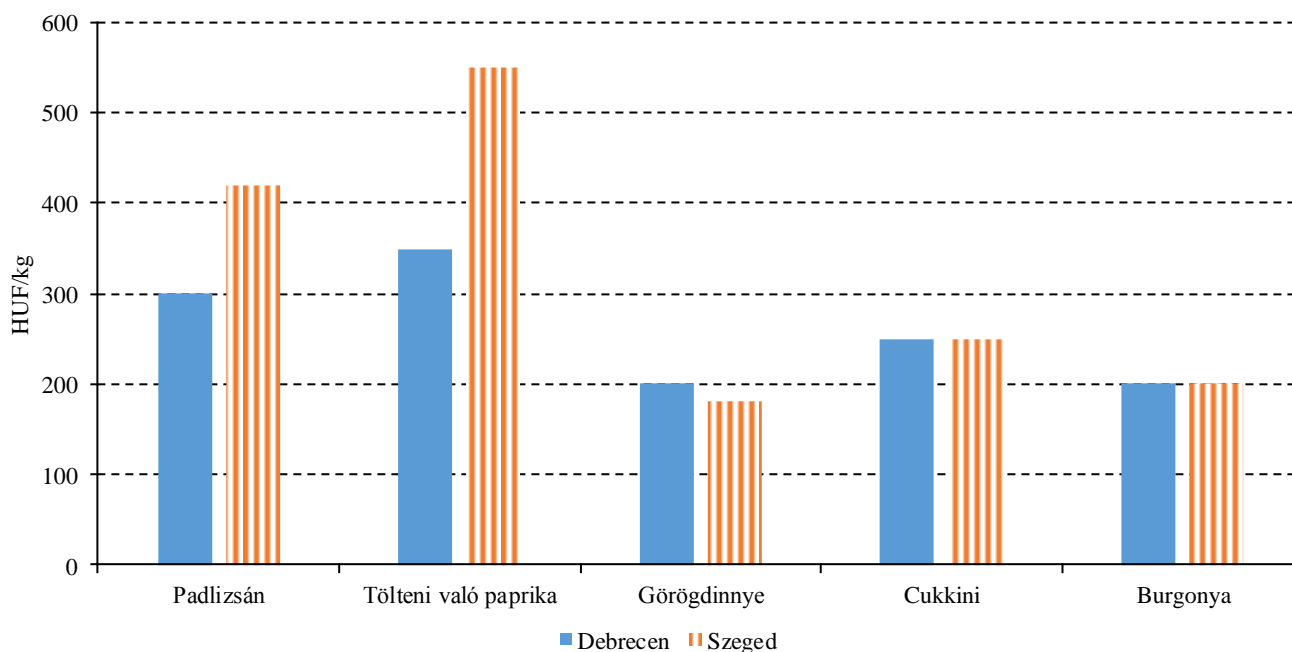
Megjegyzés: A teljes adatbázis megtekinthető a www.aki.gov.hu oldalon.
Forrás: NAIK AKI PÁIR

5. ábra: A sárgarépa, a petrezselyem, a sárgadinnye, a paradicsom és a kígyóborka leggyakoribb ára a vidéki fogyasztói piacokon (2019. 32. hét)



Forrás: NAIK AKI PÁIR

6. ábra: A padlizsán, a tölteni való paprika, a görögdinnye, a cukkini és a burgonya leggyakoribb ára a vidéki fogyasztói piacokon (2019. 32. hét)



Forrás: NAIK AKI PÁIR

3. táblázat: **A gyümölcsfélék (déli gyümölcsökkel, dinnyefélék nélkül) külkereskedelmi forgalma Magyarországon**

	Export mennyisége			Import mennyisége		
	2018. január–május	2019. január–május	2019. január–május/ 2018. január–május	2018. január–május	2019. január–május	2019. január–május/ 2018. január–május
	tonna	tonna	százalék	tonna	tonna	százalék
Gyümölcs	26 719,3	33 554,5	125,6	106 419,9	106 888,5	100,4
Ebből:						
Dió héjastól	33,8	9,2	27,2	3,9	9,5	242,4
Dió héj nélkül	391,0	192,2	49,2	226,2	260,7	115,2
Alma ipari célú	688,2	61,8	9,0	572,0	128,9	22,5
Alma étkezési célú	6 036,4	5 401,6	89,5	4 840,0	4 354,8	90,0

	Export értéke			Import értéke		
	2018. január–május	2019. január–május	2019. január–május/ 2018. január–május	2018. január–május	2019. január–május	2019. január–május/ 2018. január–május
	millió HUF	millió HUF	százalék	millió HUF	millió HUF	százalék
Gyümölcs	9 013,7	11 752,8	130,4	34 752,1	36 807,9	105,9
Ebből:						
Dió héjastól	22,6	3,0	13,0	0,9	3,4	374,9
Dió héj nélkül	776,5	262,8	33,8	422,9	372,8	88,1
Alma ipari célú	67,8	4,4	6,4	184,5	51,8	28,1
Alma étkezési célú	1 030,9	687,0	66,6	1 132,7	701,1	61,9

Forrás: KSH

4. táblázat: A zöldségfélék (dinnyefélékkel) külkereskedelmi forgalma Magyarországon

	Export mennyisége			Import mennyisége		
	2018. január- május	2019. január- május	2019. január-május/ 2018. január-május	2018. január- május	2019. január- május	2019. január-május/ 2018. január-május
	tonna	tonna	százalék	tonna	tonna	százalék
Zöldség	35 726,8	34 478,0	96,5	41 193,8	46 881,0	113,8
Ebből: Paradicsom	634,5	944,2	148,8	4 727,5	4 754,0	100,6
Vöröshagyma	239,7	73,4	30,6	899,3	1 894,7	210,7
Fokhagyma	101,3	123,3	121,7	298,9	339,9	113,7
Fejes és vöröskáposzta	548,6	747,3	136,2	193,8	497,5	256,7
Édes paprika	267,5	274,0	102,4	2 193,8	2 421,6	110,4

	Export értéke			Import értéke		
	2018. január- május	2019. január- május	2019. január-május/ 2018. január-május	2018. január- május	2019. január- május	2019. január-május/ 2018. január-május
	millió HUF	millió HUF	százalék	millió HUF	millió HUF	százalék
Zöldség	27 258,5	27 165,6	99,7	33 405,7	39 770,7	119,1
Ebből: Paradicsom	393,9	595,1	151,1	4 231,8	4 197,5	99,2
Vöröshagyma	195,4	57,3	29,3	660,2	1 413,1	214,0
Fokhagyma	78,4	95,6	121,9	250,2	260,8	104,2
Fejes és vöröskáposzta	250,1	370,0	148,0	148,4	410,6	276,6
Édes paprika	159,8	175,1	109,6	1 902,2	2 115,8	111,2

Forrás: KSH

Nemzetközi piaci információk

5. táblázat: A zöldségfélék és a gyümölcsök ára a poznani, a hamburgi, a berlini és a müncheni nagybani piacokon

Termék	Származás	Poznan		Származás	Hamburg		Származás	Berlin		Származás	München	
		Min.	Max.		Min.	Max.		Min.	Max.		Min.	Max.
		2019. 8. 5.			2019. 8. 5.			2019. 8. 5.			2019. 8. 5.	
Újburgonya	belföldi	126	152	belföldi	170	196	belföldi	196	236	belföldi	196	203
Cukkini	belföldi	182	258	belföldi	229	327	belföldi	295	360	belföldi	295	393
Csiperke-gomba	belföldi	379	455	Lengyelország	622	900	Lengyelország	622	819	Lengyelország	655	786
Padlizsán	belföldi	379	455	Hollandia	491	557	Hollandia	458	589	Hollandia	426	491
Paradicsom	belföldi	316	379	Hollandia	327	437	Hollandia	382	437	Hollandia	355	409
Sárgarépa	belföldi	137	190	belföldi	180	213	belföldi	213	295	belföldi	213	246
Szilva	belföldi	152	303	Olaszország	426	589	Olaszország	524	720	Olaszország	458	557
Málna	belföldi	2 124	2 427	belföldi	3 144	3 602	belföldi	2 620	3 275	belföldi	2 620	3 078
Kajszi	belföldi	379	607	Törökország	589	720	Törökország	589	786	Törökország	655	819
Szamóca	külpia	607	720	belföldi	1 310	1 506	belföldi	1 179	1 441	belföldi	2 030	2 161
Őszibarack	belföldi	152	303	Olaszország	393	458	Olaszország	393	491	Olaszország	426	491

Megjegyzés: Átszámítva az MNB hivatalos középárfolyamán.

Forrás: www.wgro.com.pl, www.ami-informiert.de

6. táblázat: A fokhagyma, a cukkini és a gomba nettó, havi termelői átlagára az Európai Unió néhány tagországában

	Fokhagyma		Változás (százalék)	Cukkini		Változás (százalék)	Gomba		Változás (százalék)
	2018. június	2019. június		2018. június	2019. június		2018. június	2019. június	
	Görögország	171		180	105,3		55	40	
Spanyolország	180	180	100,0	26	51	196,2	209	202	96,7
Olaszország	250	235	94,0	163	76	46,6	–	–	–
Hollandia	–	–	–	92	81	88,0	163	191	117,2
Magyarország	213	222	104,2	–	–	–	122	141	115,6

Forrás: Európai Bizottság

Borpiaci jelentés

7. táblázat: **A földrajzi jelzés nélküli és az oltalom alatt álló földrajzi jelzéssel ellátott BELFÖLDÖN értékesített borok mennyisége és feldolgozói értékesítési ára**

Megnevezés		Mértékegység	2019. május	2019. június	2019. július
Fehér	Oltalom alatt álló földrajzi jelzéssel ellátott	mennyiség (hl)	38 906	27 355	32 442
		átlagár (HUF/hl)	17 889	17 510	18 766
Vörös és rozé	Földrajzi jelzés nélküli	mennyiség (hl)	810	749	709
		átlagár (HUF/hl)	20 710	16 772	21 025
	Oltalom alatt álló földrajzi jelzéssel ellátott	mennyiség (hl)	28 888	27 023	23 525
		átlagár (HUF/hl)	25 346	22 095	24 313
Vörös és rozé összesen	mennyiség (hl)	29 698	27 772	24 234	
	átlagár (HUF/hl)	25 220	21 952	24 217	
Oltalom alatt álló földrajzi jelzéssel ellátott bor összesen		mennyiség (hl)	67 794	54 378	55 967
		átlagár (HUF/hl)	21 066	19 789	21 097
Földrajzi jelzés nélküli bor és oltalom alatt álló földrajzi jelzéssel ellátott bor összesen		mennyiség (hl)	68 654	65 720	57 371
		átlagár (HUF/hl)	21 073	17 858	21 074

Megjegyzés: Belföldön termelt borok. 2019 júliusában a vörös és rozé földrajzi jelzés nélküli borok legnagyobb része üvegpalackos kiszerelésű volt.
Forrás: NAIK AKI PÁIR

8. táblázat: **A földrajzi jelzés nélküli és az oltalom alatt álló földrajzi jelzéssel ellátott KÜLFÖLDÖN értékesített borok mennyisége és ára**

Megnevezés		Mértékegység	2019. május	2019. június	2019. július
Fehér	Földrajzi jelzés nélküli	mennyiség (hl)	4 193	...	3 862
		átlagár (HUF/hl)	35 840	...	31 344
	Oltalom alatt álló földrajzi jelzéssel ellátott	mennyiség (hl)	39 564	19 842	17 307
		átlagár (HUF/hl)	20 187	23 167	29 004
Fehér összesen	mennyiség (hl)	43 758	...	21 169	
	átlagár (HUF/hl)	21 687	...	29 431	
Vörös és rozé	Oltalom alatt álló földrajzi jelzéssel ellátott	mennyiség (hl)	7 321	3 864	2 525
		átlagár (HUF/hl)	23 229	24 230	25 811
Oltalom alatt álló földrajzi jelzéssel ellátott bor összesen	mennyiség (hl)	46 886	23 706	19 831	
	átlagár (HUF/hl)	20 662	23 340	28 597	
Földrajzi jelzés nélküli bor és oltalom alatt álló földrajzi jelzéssel ellátott bor összesen	mennyiség (hl)	51 749	26 979	24 187	
	átlagár (HUF/hl)	22 150	24 788	29 128	

...=Adatvédelmi korlátok miatt nem közölhető adat.

Megjegyzés: Belföldön termelt borok.

Forrás: NAIK AKI PÁIR

9. táblázat: **Az oltalom alatt álló eredetmegjelöléssel ellátott BELFÖLDÖN értékesített borok mennyisége és feldolgozói értékesítési ára**

Megnevezés	Bortípus	Mértékegység	2019. április	2019. május	2019. június
Tokaji OEM	fehér	mennyiség (hl)	2 350	1 629	1 267
		átlagár (HUF/hl)	57 150	98 665	71 153
Egri OEM	fehér	mennyiség (hl)	967	865	971
		átlagár (HUF/hl)	45 762	42 217	45 663
	vörös és rozé	mennyiség (hl)	3 078	2 453	2 588
		átlagár (HUF/hl)	43 500	45 070	45 196
Mátrai OEM	fehér	mennyiség (hl)
		átlagár (HUF/hl)
	vörös és rozé	mennyiség (hl)
		átlagár (HUF/hl)
Villányi OEM	fehér	mennyiség (hl)
		átlagár (HUF/hl)
	vörös és rozé	mennyiség (hl)	948	1 774	1 366
		átlagár (HUF/hl)	49 243	62 513	62 102
Balatonboglári OEM	fehér	mennyiség (hl)
		átlagár (HUF/hl)
	vörös és rozé	mennyiség (hl)
		átlagár (HUF/hl)
Kunsági OEM	fehér	mennyiség (hl)
		átlagár (HUF/hl)
	vörös és rozé	mennyiség (hl)
		átlagár (HUF/hl)
Egyéb OEM	fehér	mennyiség (hl)	1 280	3 355	1 713
		átlagár (HUF/hl)	49 160	30 053	50 833
	vörös és rozé	mennyiség (hl)	6 243	770	2 438
		átlagár (HUF/hl)	12 795	33 208	18 026

...=Adatvédelmi korlátok miatt nem közölhető adat.

Megjegyzés: Belföldön termelt borok. 2019 júniusában a fehér egyéb-OEM borok legnagyobb része üvegpalackos kiszerezésű volt. 2019 júniusában a vörös és rozé egyéb-OEM borok legnagyobb része tartályos kiszerezésű volt.

Forrás: NAIK AKI PÁIR

10. táblázat: Az oltalom alatt álló eredetmegjelöléssel ellátott KÜLFÖLDÖN értékesített borok mennyisége és ára

Megnevezés	Bortípus	Mértékegység	2019. április	2019. május	2019. június
Tokaji OEM	fehér	mennyiség (hl)	2 654	2 049	2 053
		átlagár (HUF/hl)	53 642	56 828	55 979
Egri OEM	fehér	mennyiség (hl)	144	...	139
		átlagár (HUF/hl)	47 299	...	47 254
	vörös és rozé	mennyiség (hl)	1 232	859	565
		átlagár (HUF/hl)	47 800	44 534	48 668
Mátrai OEM	fehér	mennyiség (hl)
		átlagár (HUF/hl)
	vörös és rozé	mennyiség (hl)
		átlagár (HUF/hl)
Villányi OEM	fehér	mennyiség (hl)
		átlagár (HUF/hl)
	vörös és rozé	mennyiség (hl)
		átlagár (HUF/hl)
Balatonboglári OEM	fehér	mennyiség (hl)
		átlagár (HUF/hl)
	vörös és rozé	mennyiség (hl)
		átlagár (HUF/hl)
Kunsági OEM	fehér	mennyiség (hl)
		átlagár (HUF/hl)
	vörös és rozé	mennyiség (hl)
		átlagár (HUF/hl)
Egyéb OEM	fehér	mennyiség (hl)	2 472	5 166	4 652
		átlagár (HUF/hl)	20 482	18 948	18 747
	vörös és rozé	mennyiség (hl)	1 026	1 623	1 133
		átlagár (HUF/hl)	23 134	22 522	20 375

...=Adatvédelmi korlátok miatt nem közölhető adat.

Megjegyzés: Belföldön termelt borok.

Forrás: NAIK AKI PÁIR

