

TÉSZ/TCS adatgyűjtő szoftver

Útmutató a 2016-ra vonatkozó adatszolgáltatáshoz

1. Alapadatok rögzítése, módosítása (TÉSZ-ek és TCS-k menüpont)

Az adatok a 2015-ös adatszolgáltatás alapján kerültek be a szoftverbe, az azóta módosult adatokat javítani kell. Különösen fontosak a kapcsolattartó adatai és a székhely/telephelyek címeinek javítása. Új telephelyet a **Telephelyek** gombra kattintva lehet felvenni.

Az oszlopok mérete és sorrendje igény szerint változtatható, a táblázat felett a jobb oldalon a felhasználó el tudja menteni a beállításait.

2. Termelő tagok alapadatainak és termékeinek megadása (Termelő tagok menüpont)

A listában a 2015-ös adatszolgáltatás szerinti tagok szerepelnek. Törölni kell azokat a tagokat, akik 2016-ban nem voltak tagok. Azoknak a tagoknak kell szerepelni a listában, akik 2016. január 1. után valamely termékkel legalább 1 napig tagok voltak. Amennyiben a törölni kívánt taghoz van termék rögzítve a **Termelő tagok** menüpontban vagy ki van töltve legalább egy sora az **Adatlapok -> Termelő tagok (termelési adatok)** táblázatban, akkor ezeket előbb törölni kell és a tag csak utána törölhető.

A **Részletek** gombra kattintva vagy a tag nevére duplán kattintva ellenőrizni kell a tagok nevét és ügyfélnyilvántartási számát. Ezután a **Termékek** gombra kattintva meg kell adni, hogy a tag milyen termékekkel tagja a TÉSZ-nek/TCS-nek, valamint termékenként meg kell adni a belépés dátumát, szükség esetén a kilépés dátumát. A terméket a listáról kell kiválasztani. Fontos, hogy addig nem lehet termelési adatokat rögzíteni egy adott taghoz, amíg a termelő tagok menüpontban nem szerepel a tag, mert a termelési adatoknál nem fog szerepelni.



3. Nem termelő tagok adatainak megadása (Nem termelő tagok menüpont)


Amennyiben vannak nem termelő tagok, meg kell adni az adataikat.




4. Tagi termelési adatok tábla kitöltése (Adatlapok -> Termelő tagok (termelési adatok) tábla)

A 2016-os évre vonatkozóan meg kell adni, hogy a tagok mit termeltek. A legelső sor bal oldali oszlopában kell kiválasztani a tagot, majd meg kell adni a települést, a helyrajzi számot stb. A **termék** oszlopban listából ki kell választani a terméket. Amennyiben olyan terméket választanak, ami a **Termelő tagok** menüpontban nincs felvéve a tag termékei közé, akkor automatikusan bekerül oda, belépési és kilépési dátum nélkül. A **Termék típus** oszlopban van lehetőség a termék pontosítására (Pl. Termék: Édes paprika, Termék típus: TV paprika). A Megjegyzés oszlopba kerül pl. ha egy tag az adott helyrajzi számon szünetelteti a termelést vagy nem szállít a TÉSZ-nek.

Tipppek a **Termelő tagok (termelési adatok) tábla** használatához:

- A sor elején található  ikonra kattintva lehet teljes sort törölni.
- A sor végén található  ikonra kattintva lehet sort másolni. (hektárt és tonnát nem másol)

- A táblázat jobb felső sarkában található  ikonra kattintva megjelenik az export gomb, a teljes táblázat elmenthető excelben.
- Érdemes néhány soronként megnyomni a **Mentés** gombot.
- Azoknál a TÉSZ-eknél, ahol nagyon sok tag, termék és hrsz. van, a táblázat betöltése 10-15 másodperc is lehet. A kitöltést nagyban meggyorsítja, ha tagonként halad a rögzítéssel és az éppen töltött tag nevét beírja a **szűrőbe**.

	Tag neve	Ügyfélnyilvántart szám
	<input type="text" value="cserep"/>	
	Cserepes Virág	9988776655
	Cserepes Virág	9988776655
	Cserepes Virág	9988776655
Összesen		

5. Adatlapok -> Tagi régiós értékesítés tábla

Azok a termékek jelennek meg, amelyeket valamelyik taghoz beírtak a **Termelő tagok (termelési adatok)** táblába. A **Generálás** gombra kattintva (böngészőtől függően az oldalt frissítve) újraszámolja a Tagi régiós értékesítés táblát a **Termelő tagok (termelési adatok)** tábla alapján.

A Beszállított termésmennyiség oszlop csak tájékoztatásul szolgál, az Értékesített termésmennyiség, a Forgalmazott termék értéke oszlopot kell kitölteni. A Megjegyzés oszlopba a be kell írni, hogy az értékesített termésmennyiség miért tér el a beszállított termésmennyiségtől (pl. apadás, előző évi készlet értékesítése stb.).

6. Adatlapok -> Négy legfontosabb termék, Értékesítés és Pénzügyi kimutatás táblák

Ha a bármelyik oldal betöltésénél hiba lép fel, vagy hiányosan tölt be az oldal, érdemes frissíteni az oldalt az F5 billentyű segítségével.